



2018

Reden wir drüber.



Raiffeisen

Raiffeisenkasse
Welsberg-Gsies-Taisten



Liebe Mitglieder,

2018 war ein Jahr der Veränderungen und wegweisenden Entscheidungen. Verändert hat sich unsere Mannschaft – mit Martin Niederegger, Stefan Ploner und Walter Felderer sind Direktor, Leiter Kreditbereich und Leiter Innenbereich in Pension gegangen. Entsprechend sind Aufgaben neu zugeordnet worden, Fabian Faccini ist neuer Direktor, Hofmann Thomas verantwortlich für den Kreditbereich und Werner Töchterle für den Innenbereich. Es sind dies große Umbrüche, Veränderungen und Herausforderungen für die Betriebsleitung und die gesamte Belegschaft. Wir sind auf dem Weg und nach und nach reihen sich die neuen Aufgaben und Verantwortungen ein und die Mitarbeiter finden sich zusammen. Mit dem Ausscheiden der 50iger Jahrgänge vollzieht sich ein Generationswechsel in unserer Kasse, der in zwei Jahren abgeschlossen sein wird.

Auf dem Weg ist auch die Südtiroler Raiffeisenwelt. 2018 haben wir noch neue Statuten beschlossen, um einer Südtiroler Raiffeisen Bankengruppe beizutreten. Vor Jahresende hat der Gesetzgeber diese Regelung durch eine neue ersetzt, wonach keine Bankengruppe unter Führung der Raiffeisen Landesbank zusammenkommt, sondern eine wesentlich „leichtere“ Solidarhaftung in Form eines Institutsschutzes IPS geschaffen wird. Die Zielstellung, das Raiffeisensystem abzusichern und in einen Haftungsverbund einzubringen, ist dem Raiffeisengedanken um einiges näher als eine Bankengruppe in Form einer AG. Es ist aber nach mehr als drei Jahren höchst an der Zeit, dass diese Entwicklung einem Ende zugeführt wird, damit sich die Raiffeisenwelt wieder mit ihrer Kernaufgabe befassen kann und Mitglieder und Kunden mit Finanzprodukten versorgen kann.

Auf dem Weg war auch die Banca d'Italia, die uns im Herbst 2018 nach 11 Jahren wieder besucht hat. Diese Inspektion war ein Prüfstein für die Mitarbeiter und den neuen Direktor. Das Gesamturteil ist entsprechend auch ein durchaus gutes, wengleich auch in einigen Abläufen Verbesserungspotential notwendig ist.

2018 war für unsere Kasse ein anspruchsvolles Jahr voller Herausforderungen und Veränderungen. Vieles ist noch auf dem Weg und wir tun gut daran, vorsichtig und wachsam die Entwicklungen in unserem Tätigkeitsgebiet zu begleiten und den Blick darüber hinaus zu schärfen. Als Dorfbank nutzen wir unsere Verbundenheit mit unserem Tätigkeitsgebiet und werden unseren Mehrwert in der Beratung und dem persönlichen Service ansetzen.

der Obmann
Andreas Sapelza

Einberufung zur Vollversammlung

TAGESORDNUNG

1. Genehmigung des Jahresabschlusses zum 31.12.2018 nach den Berichten des Verwaltungsrates, des Aufsichtsrates, des Abschlussprüfers
2. Beschlussfassung über die Verwendung des Reingewinnes
3. Reform der Genossenschaftsbanken:
Errichtung eines IPS
4. Informationen an die Vollversammlung gemäß Vorgaben der aufsichtsrechtlichen Bestimmungen
5. Festlegung der Höchstkreditgrenzen gemäß Art. 30, Absatz 2 des Statuts
6. Genehmigung der Vergütungs- und Anreizleitlinie
7. Ehrungen
8. Allfälliges

3.197
BESTEHENDE
K/K-KONTEN



82.392
MITTELS ROB EINGEGEBENE
AUFTRÄGE ÜBER INSGESAMT
143 MIO. EURO



255
VERSICHERUNGS-
SCHADENSFÄLLE,
ALLE ERFOLGREICH
AUSBEZAHLT


700
EINGESCHRIEBENE
KUNDEN IM
RAIFFEISEN OFFENEN
PENSIONS FOND



18.000
BLATT PAPIER DURCH DIGITALISIERUNG
DER KREDITAKTEN EINGESPART



3
MIT 3 GESCHÄFTSSTELLEN
LOKAL VOR ORT



409
DURCHFÜHRTE
KREDITPRÜFUNGEN



19
MITARBEITER



2.242
INDIVIDUELLE
BERATUNGEN

1.871
SPARER DAVON
502
SUMSI-SPARER



Bank sein
heißt da sein:

konstant,
in allen
Lebenslagen.





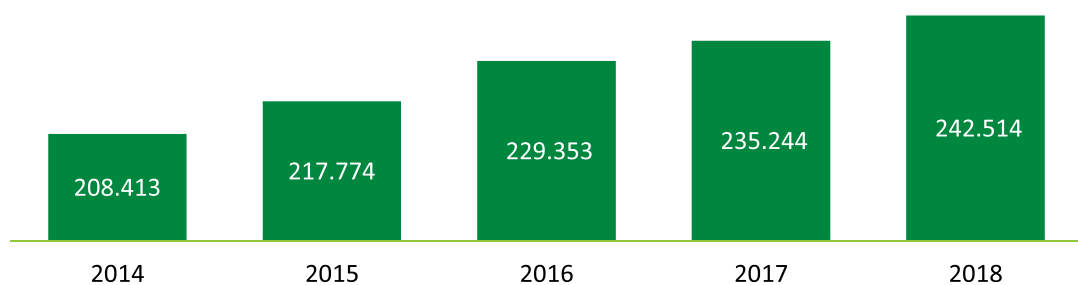
Die Bilanz zum 31.12.2018

VERMÖGENSSITUATION

	AKTIVA	31.12.2018	31.12.2017
10	Kassenbestand und liquide Mittel	991.428	961.876
20	Erfolgswirksam zum fair value bewertete aktive Finanzinstrumente	190.872	0
	a) zu Handelszwecken gehaltene aktive Finanzinstrumente	0	0
	b) zum fair value bewertete aktive Finanzinstrumente	0	0
	c) verpflichtend zum fair value bewertete sonstige aktive Finanzinstrumente	190.872	0
30	Zum fair value bewertete aktive Finanzinstrumente mit Auswirkung auf die Gesamrentabilität	6.198.139	39.310.664
40	Zu fortgeführten Anschaffungskosten bewertete aktive Finanzinstrumente	129.603.128	94.765.230
	a) Forderungen an Banken	2.742.465	2.815.662
	b) Forderungen an Kunden	126.860.663	91.949.568
50	Derivate für Deckungsgeschäfte	0	0
60	Wertanpassung der aktiven Finanzinstrumente zur allgemeinen Abdeckung (+/-)	0	0
70	Beteiligungen	0	0
80	Sachanlagen	1.184.662	1.235.537
90	Immaterielle Vermögenswerte	4.981	1.405
	davon Firmenwert	0	0
100	Steuerforderungen	523.013	314.805
	a) laufende	162.937	164.401
	b) vorausbezahlte	360.076	150.404
110	Langfristige Aktiva und Gruppen von Aktiva auf dem Weg der Veräußerung	0	0
120	Sonstige Vermögenswerte	1.220.436	1.597.855
	Summe der Aktiva	139.916.659	138.187.372

PASSIVA UND EIGENKAPITAL		31.12.2018	31.12.2017
10	Zu fortgeführten Anschaffungskosten bewertete passive Finanzinstrumente	118.032.809	115.737.356
	a) Verbindlichkeiten gegenüber Banken	9.018.721	9.061.240
	b) Verbindlichkeiten gegenüber Kunden	109.014.088	106.650.459
	c) im Umlauf befindliche Wertpapiere	0	25.657
20	Zu Handelszwecke gehaltene passive Finanzinstrumente	0	0
30	Zum fair value bewertete passive Finanzinstrumente	0	0
40	Derivate für Deckungsgeschäfte	0	0
50	Wertanpassung der passiven Finanzinstrumente zur allgemeinen Abdeckung (+/-)	0	0
60	Steuerverbindlichkeiten	21.494	121.174
	a) laufende	17.881	0
	b) aufgeschobene	3.613	121.174
70	Passive Vermögenswerte auf dem Weg der Veräußerung	0	0
80	Sonstige Verbindlichkeiten	2.391.232	2.172.876
90	Personalabfertigungsfonds	596.599	838.843
100	Rückstellung für Risiken und Verpflichtungen	705.543	716.881
	a) Verpflichtungen und Bürgschaften	55.422	0
	b) Zusatzpensionsfonds und ähnliche Verpflichtungen	0	0
	c) sonstige Rückstellungen	650.121	716.881
110	Bewertungsrücklagen	-109.411	319.074
	davon aus eingestellten Geschäftstätigkeiten	0	0
120	Rückzahlbare Aktien	0	0
130	Kapitalinstrumente	0	0
140	Rücklagen	17.856.862	19.066.747
	davon Akonti auf Dividenden	0	0
150	Emissionsaufpreis	1.838	19.818
160	Kapital	4.561	4.396
170	Eigene Aktien (-)	0	0
180	Gewinn (Verlust) des Geschäftsjahres	415.132	-809.793
Summe der Passiva und des Eigenkapitals		139.916.659	138.187.372

Entwicklung des Kundengeschäftsvolumens



Werte in 1.000 €

Das Kundengeschäftsvolumen ist die Summe aus direkten und indirekten Einlagen, sowie Ausleihungen.



ZWEI
TAUSEND
UND
ACHTZEHN
06.07

Die Gewinn- und Verlustrechnung zum 31.12.2018

POSTEN	31.12.2018	31.12.2017
10 Zinserträge und ähnliche Erträge	2.704.987	2.723.596
davon mit Effektivzins berechnete Zinserträge	2.213.214	2.257.019
20 Zinsaufwendungen und ähnliche Aufwendungen	-343.954	-442.669
30 Zinsüberschuss	2.361.033	2.280.927
40 Provisionserträge	1.219.740	1.157.525
50 Provisionsaufwendungen	-99.642	-88.330
60 Provisionsüberschuss	1.120.098	1.069.195
70 Dividenden und andere Erträge	128.835	103.712
80 Nettoergebnis aus der Handelstätigkeit	-523	1.211
90 Nettoergebnis aus der Deckungstätigkeit	0	0
100 Gewinne (Verluste) aus dem Verkauf oder Rückkauf von:	19.062	341.398
a) zu fortgeführten Anschaffungskosten bewerteten aktiven Finanzinstrumenten	19.062	0
b) zum fair value bewerteten aktiven Finanzinstrumenten mit Auswirkung auf die Gesamtrentabilität	0	341.398
c) passiven Finanzinstrumenten	0	0
110 Nettoergebnis der zum fair value bewerteten aktiven und passiven Finanzinstrumente mit Auswirkung auf die Gewinn- und Verlustrechnung	-89.128	0
a) zum fair value bewertete aktive Finanzinstrumente	0	0
b) verpflichtend zum fair value bewertete sonstige aktive Finanzinstrumente	-89.128	0
120 Bruttoertragsspanne	3.539.377	3.796.443
130 Nettoergebnis aus Wertminderungen/Wertaufholungen von:	-472.569	-2.053.311
a) zu fortgeführten Anschaffungskosten bewerteten aktiven Finanzinstrumenten	-477.718	-2.053.311
b) zum fair value bewerteten aktiven Finanzinstrumenten mit Auswirkung auf die Gesamtrentabilität	5.149	0
140 Gewinne (Verluste) aus Vertragsänderungen ohne Löschungen	0	0
150 Nettoergebnis der Finanzgebarung	3.066.808	1.743.132


160	Verwaltungsaufwendungen:	-2.850.379	-2.799.717
	a) Personalaufwand	-1.424.027	-1.459.213
	b) andere Verwaltungsaufwendungen	-1.426.352	-1.340.504
170	Nettorückstellungen Fonds für Risiken und Verpflichtungen	66.308	7.432
	a) für Verpflichtungen und Bürgschaften	77.402	-5.463
	b) sonstige Rückstellungen	-11.094	12.895
180	Nettoergebnis aus Wertberichtigungen/-aufholungen auf Sachanlagen	-104.340	-108.181
190	Nettoergebnis aus Wertberichtigungen/-aufholungen auf immaterielle Vermögenswerte	-3.895	-2.810
200	Sonstige Erträge / Aufwände der Geschäftstätigkeit	311.565	352.093
210	Betriebskosten	-2.580.741	-2.551.183
220	Gewinne (Verluste) aus Beteiligungen	0	0
230	Nettoergebnis aus der Bewertung der Sachanlagen und immateriellen Vermögenswerte zum fair value	0	0
240	Wertberichtigung des Firmenwertes	0	0
250	Gewinne (Verluste) aus dem Verkauf von Anlagegütern	300	100
260	Gewinn (Verlust) der laufenden Geschäftstätigkeit vor Steuern	486.367	-807.951
270	Steuern auf das laufende Geschäftsergebnis	-71.235	-1.842
280	Gewinn (Verlust) der laufenden Geschäftstätigkeit nach Steuern	415.132	-809.793
290	Gewinn (Verlust) aus eingestellten Geschäftstätigkeiten nach Gewinnsteuern	0	0
300	Gewinn (Verlust) des Geschäftsjahres	415.132	-809.793

Werte Mitglieder

An Sie liebes Mitglied ergeht unser innigster Dank für das Vertrauen, das Sie der **Raiffeisenkasse Welsberg-Gsies-Taisten** geschenkt haben.

Auch den Mitgliedern des Aufsichtsrates und allen Mitarbeitern danken wir herzlichst.

Für den Verwaltungsrat,
der Obmann
Andreas Sappelza



Hauptsitz

Raiffeisenkasse Welsberg-Gsies-Taisten

Pustertaler Str. 9

I-39035 Welsberg-Taisten

Tel. +39 0474 944139

Fax +39 0474 944562

Öffnungszeiten

Montag, Dienstag, Mittwoch, Freitag

08:00 – 12:30 Uhr, 15:00 – 16:30 Uhr

Donnerstag

08:00 – 12:30 Uhr, 16:00 – 18.00 Uhr

Geschäftsstelle Filiale Gsies

St. Martin 8/B

I-39030 Gsies

Tel. +39 0474 947800

Fax +39 0474 944562

Öffnungszeiten

Montag – Freitag

08:00 – 12:30 Uhr

Geschäftsstelle Filiale Taisten

Sonnen-Str. 28

I-39035 Welsberg-Taisten

Tel. +39 0474 947820

Fax +39 0474 944562

Öffnungszeiten

Montag – Freitag

08:00 – 12:30 Uhr

Individuelle Beratung auch außerhalb der Öffnungszeiten

E-Mail: rk_welsberg-gsies-taisten@raiffeisen.it

www.raiffeisen.it/welsberg-gsies-taisten



Raiffeisen

Raiffeisenkasse

Welsberg-Gsies-Taisten