

KURZBERICHT GESCHÄFTSJAHR 2016



RAIFFEISENKASSE HOCHPUSTERTAL GEN.M.B.H.

Rechtssitz und Direktion:

Pflegplatz 3 - 39038 Innichen

Tel: 0474 913 177 - Fax: 0474 916 098

E-Mail: rk.hochpustertal@raiffeisen.it

Geschäftsstelle Sexten

Dolomitenstraße 16 - 39030 Sexten

Tel. 0474 710 327 - Fax: 0474 710 438

Grußworte des Obmannes



Sehr geehrte Mitglieder,

wir haben ein schwieriges Geschäftsjahr 2016 mit einem zufriedenstellenden Geschäftsergebnis abgeschlossen.

Neben dem wirtschaftlichen Umfeld, das sich leicht verbessert hat, muss sich die Raiffeisenkasse verschiedenen neuen Herausforderungen stellen.

Die wichtigste davon ist die Bewältigung des Umbruchs, vor dem die gesamte Bankenbranche steht. Durch Digitalisierung und veränderte Anforderungen des Marktes, sowie die anhaltende Niedrigzinspolitik der Europäischen Zentralbank wird es notwendig sein, unser Geschäftsmodell anzupassen, um unseren statutarischen Aufgaben, bestehend in Kreditvergabe, Vorsorge und der Absicherung, angemessen nachkommen zu können.

Die rechtlich organisatorischen Vorgaben hierfür liefert die Reform der Genossenschaftsbanken. Im April 2016 hatte der italienische Gesetzgeber die Reform zu den italienischen Genossenschaftsbanken verabschiedet, wobei es gelungen ist, eine eigene Bankengruppe für die Südtiroler Raiffeisenbanken durchzusetzen. Dadurch können diese autonom bleiben und müssen sich nicht einer gesamtstaatlichen Genossenschafts-Bankengruppe anschließen, wie es den anderen Genossenschaftsbanken Italiens vorgeschrieben wird. Die Banca d'Italia hat inzwischen auch die Kriterien für die Bildung der Raiffeisen-Bankengruppe festgelegt.

Die Banktätigkeit vor Ort und deren Organisation bleiben weiterhin in der Zuständigkeit der Raiffeisenkasse. Aus Kosten- und Personalgründen mussten wir 2016 eine Straffung des Geschäftsstellennetzes vornehmen und die Schalterstellen in Moos und in Vierschach schließen. Wir werden uns künftig noch mehr auf unsere Kernaufgaben konzentrieren und dabei die Fach- und Beratungskompetenz in den Vordergrund stellen. Dies wird auch deshalb notwendig, da die Digitalisierung des Vertriebsnetzes immer stärker wird. In unserer Raiffeisenkasse wird dieser Entwicklung derzeit durch die Anwendungen Online-Banking, Raiffeisen-App und Jiffy (Möglichkeit der Direktüberweisung von Beträgen bis € 500 mittels Smartphone) Rechnung getragen.

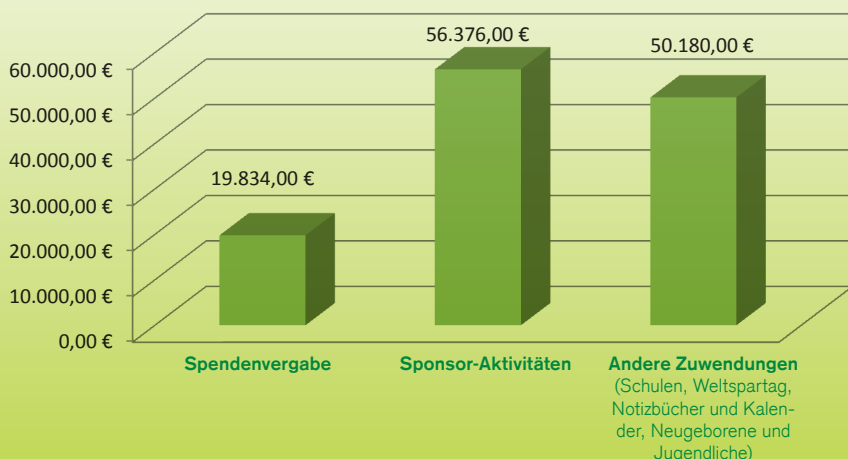
Ich möchte meinen aufrichtigsten Dank allen Mitgliedern und Kunden aussprechen, die unsere Dienstleistungen und Produkte genutzt haben und somit uns ihr Vertrauen entgegengebracht haben. Ebenso danke ich allen Mitarbeitern, die sich im Geschäftsalltag mit großem Engagement zum Wohle unserer Kunden eingesetzt haben. Herzlich danke ich auch den Mitgliedern des Verwaltungs- und Aufsichtsrates, sowie der Geschäftsführung für die aktive und konstruktive Zusammenarbeit.

Ich bin zuversichtlich, dass es uns auch weiterhin gelingen wird, unseren Aufgaben gerecht zu werden, um die künftigen Herausforderungen erfolgreich zu meistern.

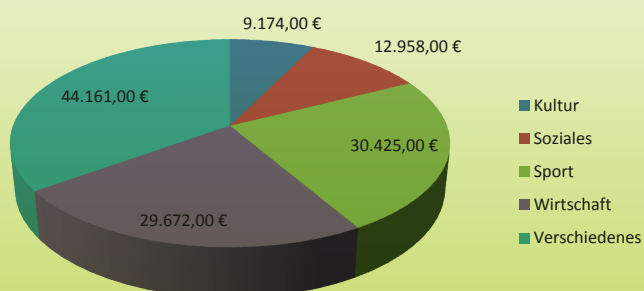
Der Obmann
Egarter Peter

Die Förderung des Tätigkeitsgebietes erfolgte unter anderem durch folgende Zuwendungen

Formen




Bereiche



Posten der Aktiva		31.12.2016	31.12.2015	%
10	Kassabestand und liquide Mittel	2.125.785	1.933.071	9,97%
40	Zur Veräußerung verfügbare aktive Finanzinstrumente	26.159.304	21.425.702	22,09%
60	Forderungen an Banken	15.106.262	11.623.531	29,96%
70	Forderungen an Kunden	82.248.683	79.223.202	3,82%
110	Sachanlagen	1.967.853	2.092.664	-5,96%
120	Immaterielle Vermögenswerte	1.687	3.373	-50,00%
130	Steuerforderungen	486.019	314.983	54,30%
	a) laufende	201.183	102.665	95,96%
	b) vorausbezahlte	284.836	212.318	34,16%
	davon Steuern nach Gesetz Nr. 214/2011	157.953	166.266	-5,00%
150	Sonstige Vermögenswerte	468.651	382.108	22,65%
Summe der Aktiva		128.564.244	116.998.634	9,89%

Posten der Verbindlichkeiten und des Eigenkapitals		31.12.2016	31.12.2015	%
10	Verbindlichkeiten gegenüber Banken	10.002.569	4.954.449	101,89%
20	Verbindlichkeiten gegenüber Kunden	98.023.190	91.431.930	7,21%
80	Steuerverbindlichkeiten	0	196.049	-100,00%
	a) laufende	0	62.641	-100,00%
	b) aufgeschobene	0	133.408	-100,00%
100	Sonstige Verbindlichkeiten	3.390.753	3.075.193	10,26%
110	Personalabfertigungsfonds	761.248	822.862	-7,49%
120	Rückstellung für Risiken und Verpflichtungen	41.412	36.246	14,25%
	b) Sonstige Rückstellungen	41.412	36.246	14,25%
130	Bewertungsrücklagen	(215.804)	313.331	-168,87%
160	Rücklagen	16.105.413	15.601.873	3,23%
170	Emissionsaufpreis	21.704	19.432	11,69%
180	Kapital	2.552	2.399	6,34%
200	Gewinn (Verlust) des Geschäftsjahres (+/-)	431.207	544.870	-20,86%
Summe der Verbindlichkeiten und Eigenkapitalposten		128.564.244	116.998.634	9,89%



Gewinn- und Verlustrechnung zum 31.12.2016

Posten	31.12.2016	31.12.2015	%
10. Zinserträge und ähnliche Erträge	2.994.762	3.415.587	-12,32%
20. Zinsaufwendungen und ähnliche Aufwendungen	(582.405)	(864.770)	-32,65%
30. Zinsüberschuss	2.412.357	2.550.817	-5,43%
40. Provisionserträge	761.211	724.113	5,12%
50. Provisionsaufwendungen	(119.788)	(121.632)	-1,52%
60. Provisionsüberschuss	641.423	602.481	6,46%
70. Dividenden und ähnliche Erträge	163.380	62.850	159,95%
80. Nettoergebnis aus der Handelstätigkeit	1.642	2.574	-36,20%
100. Gewinn (Verlust) aus dem Verkauf oder Rückkauf von:	476.399	451.681	5,47%
b) Zur Veräußerung verfügbare aktive Finanzinstrumente	476.399	451.681	5,47%
120. Bruttoertragsspanne	3.695.201	3.670.403	0,68%
130. Nettoergebnis aus Wertminderungen/Wiederaufwertungen von:	(455.870)	(389.914)	16,92%
a) Forderungen	(138.938)	(241.365)	-42,44%
d) Sonstigen Finanzgeschäften	(316.932)	(148.549)	113,35%
140. Nettoergebnis der Finanzgebarung	3.239.331	3.280.489	-1,25%
150. Verwaltungsaufwendungen	(2.807.431)	(2.770.303)	1,34%
a) Personalaufwand	(1.528.083)	(1.539.001)	-0,71%
b) Sonstige Verwaltungsaufwendungen	(1.279.348)	(1.231.302)	3,90%
170. Nettoergebnis aus Wertberichtigungen/Wiederaufwertungen auf Sachanlagen	(137.893)	(148.992)	-7,45%
180. Nettoergebnis aus Wertberichtigungen/Wiederaufwertungen auf immaterielle Vermögenswerte	(1.687)	(4.018)	-58,03%
190. Sonstige betriebliche Aufwendungen/Erträge	268.332	277.819	-3,41%
200. Betriebskosten	(2.678.679)	(2.645.494)	1,25%
240. Gewinn (Verlust) aus dem Verkauf von Anlagegütern	0	20	-100,00%
250. Gewinn (Verlust) vor Steuern aus der laufenden Geschäftstätigkeit	560.652	635.015	-11,71%
260. Steuern auf das Betriebsergebnis aus der laufenden Geschäftstätigkeit	(129.445)	(90.145)	43,60%
270. Gewinn (Verlust) nach Steuern aus der laufenden Geschäftstätigkeit	431.207	544.870	-20,86%
290. Gewinn (Verlust) des Geschäftsjahres	431.207	544.870	-20,86%