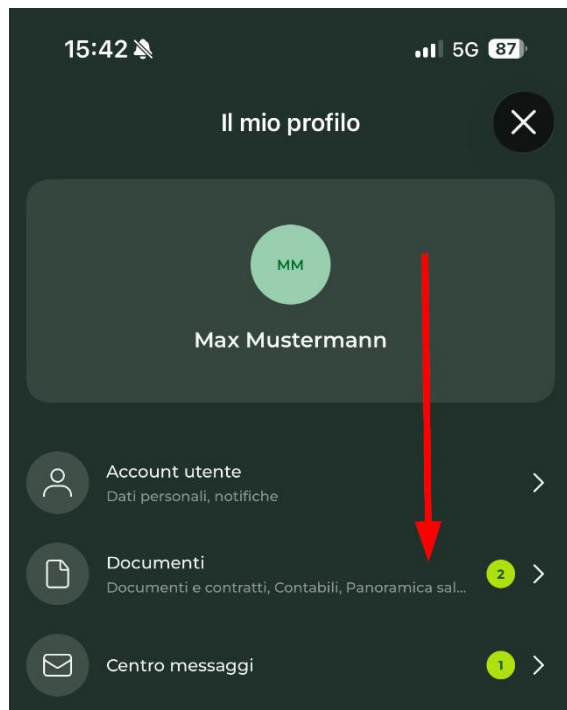
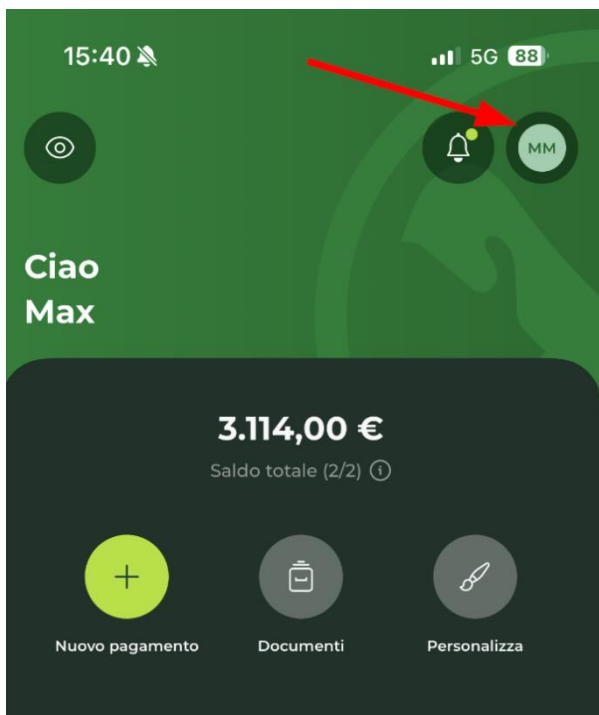
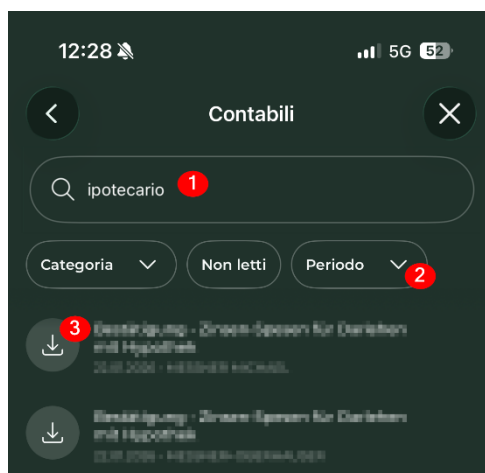
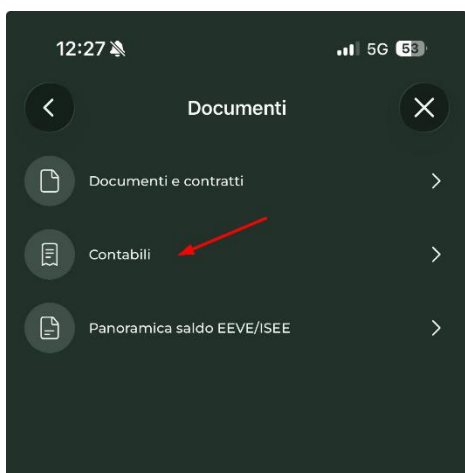


Stampa prospetto interessi del mutuo ipotecario nell' app

Dopo aver aperto l'app Raiffeisen si tocca l'icona del profilo in alto a destra per accedere alla sezione "Il mio profilo". Lì si trova la voce "**Documenti**".



Nei documenti si trova ora la voce "**Contabili**". Toccandola si accede alla selezione dei documenti disponibili.



Nella ricerca (1) si può inserire „*ipotecario*“ per filtrare i documenti. Se non venisse visualizzato nessun documento, potrebbe essere necessario modificare il periodo (2), poiché per impostazione predefinita vengono cercati solo gli ultimi 6 mesi.”

Cliccando sull' icona (3) si apre il documento desiderato.