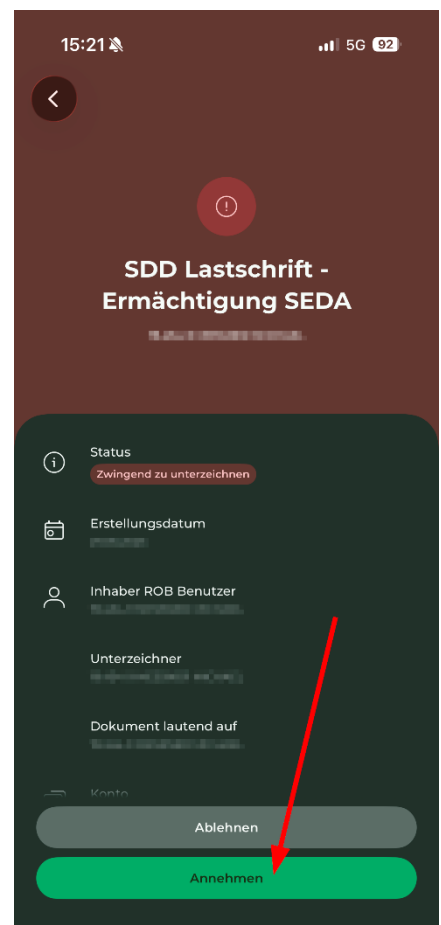
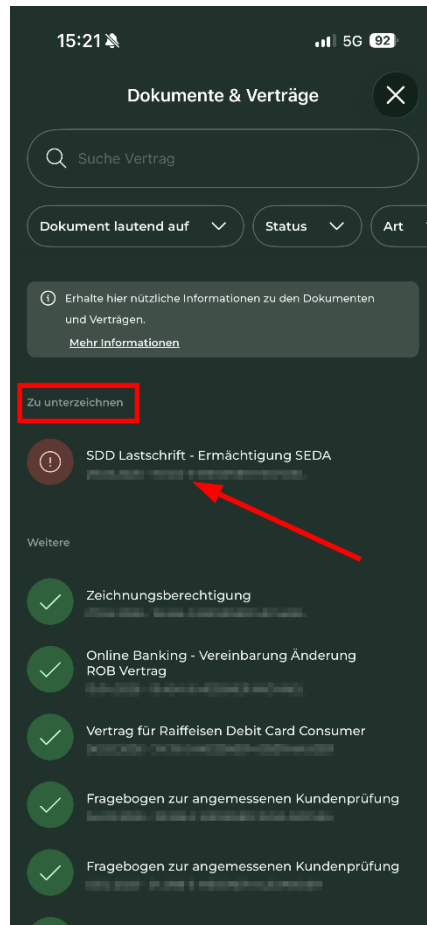
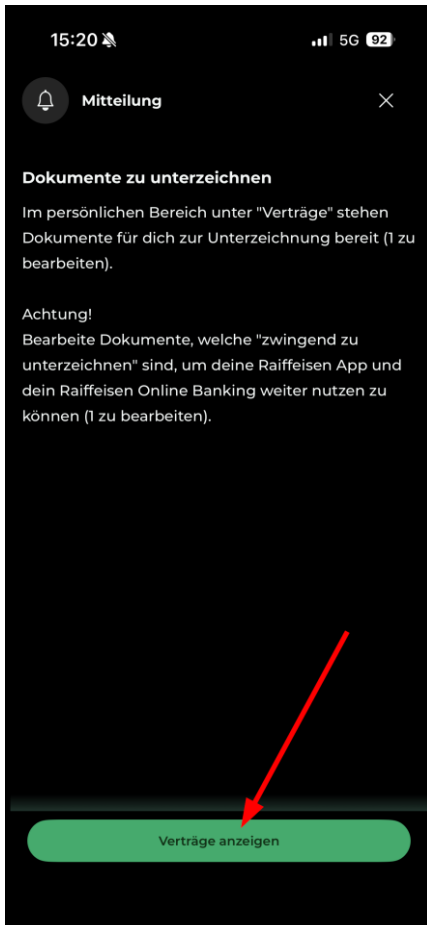


Digital remote unterschreiben

Öffnen Sie die Raiffeisen App, wenn ein Dokument zur Unterschrift vorbereitet ist, erscheint sofort nach dem Einstieg ein Hinweis. Durch Tippen auf „*Verträge anzeigen*“ gelangt man weiter. Nun erscheint eine Auflistung aller Dokumente & Verträge. Im Abschnitt „*Zu unterzeichnen*“ findet man die noch offenen Dokumente. Im nächsten Schritt wählt man „*Annehmen*“, damit wird der Vertrag heruntergeladen.



Nach Durchsicht des Dokuments kann es nun unterzeichnet werden. Es folgt die Abfrage des PIN Codes oder der biometrischen Daten (Gesichtserkennung oder Fingerabdruck) zur Bestätigung.

