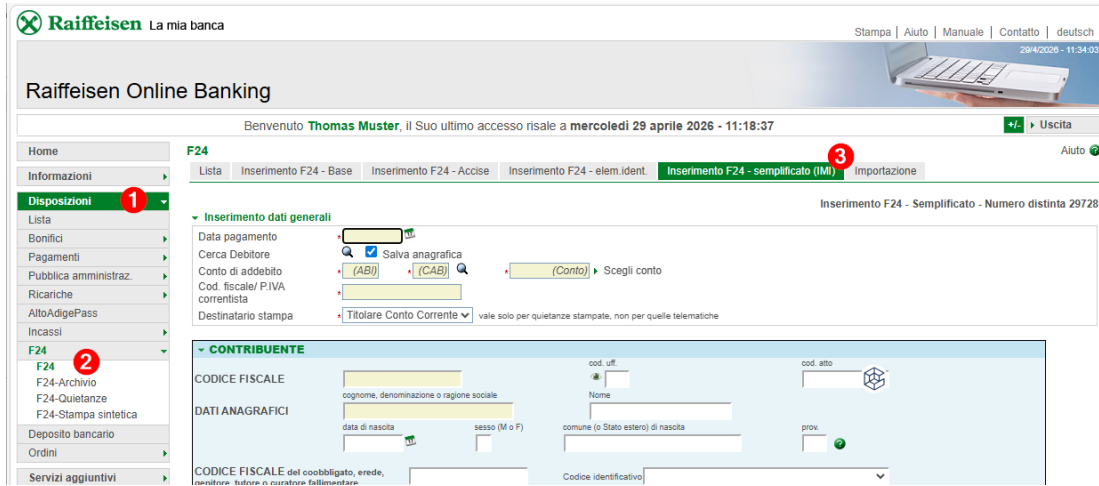


Inserimento imposta municipale immobiliare - IMI

Accedere all' online banking (da pc / browser).

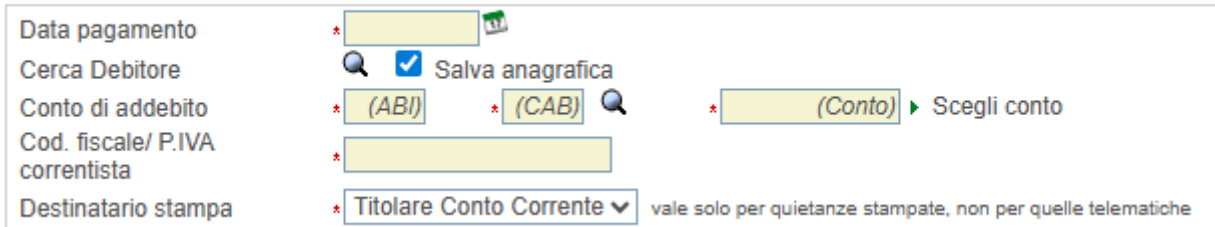
Menu - *Disposizioni* (1) / *F24* (2) / *Inserimento F24 – semplificato (IMI)* (3).



The screenshot shows the Raiffeisen Online Banking interface. The navigation menu on the left includes 'Disposizioni' (1) and 'F24' (2). The main area displays the 'Inserimento F24 - Semplificato (IMI)' (3) form. The form is titled 'Inserimento dati generali' and includes fields for 'Data pagamento', 'Cerca Debitore', 'Conto di addebito', 'Cod. fiscale/ P.IVA correntista', and 'Destinatario stampa'. Below this is the 'CONTRIBUENTE' section with fields for 'CODICE FISCALE', 'DATI ANAGRAFICI', and 'CODICE FISCALE del coobbligato, erede, genitore, tutore o curatore fallimentare'.

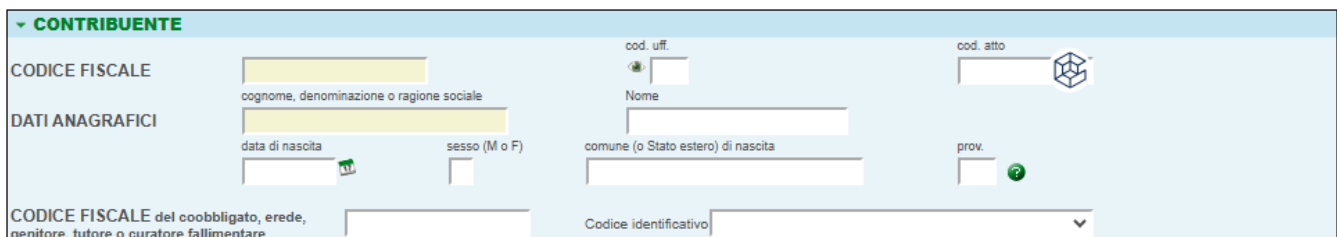
Inserire **Data Pagamento** come indicato nel modulo. Il **Cod. Fiscale/P.IVA correntista** deve corrispondere al conto di addebito selezionato.

▼ Inserimento dati generali



This close-up shows the 'Inserimento dati generali' form fields. The fields are: 'Data pagamento' (with a calendar icon), 'Cerca Debitore' (with a magnifying glass icon), 'Conto di addebito' (with '(ABI)' and '(CAB)' dropdowns and a 'Scegli conto' button), 'Cod. fiscale/ P.IVA correntista' (with a text input field), and 'Destinatario stampa' (with a dropdown menu set to 'Titolare Conto Corrente' and a note: 'vale solo per quietanze stampate, non per quelle telematiche').

Inserimento dei dati del contribuente. Questi sono riportati anche sul modulo del Comune.



This close-up shows the 'CONTRIBUENTE' section of the form. It includes fields for 'CODICE FISCALE', 'DATI ANAGRAFICI' (with sub-fields for 'cognome, denominazione o ragione sociale', 'data di nascita', 'sesso (M o F)', 'nome', and 'comune (o Stato estero) di nascita'), 'CODICE FISCALE del coobbligato, erede, genitore, tutore o curatore fallimentare', and 'Codice identificativo'.

