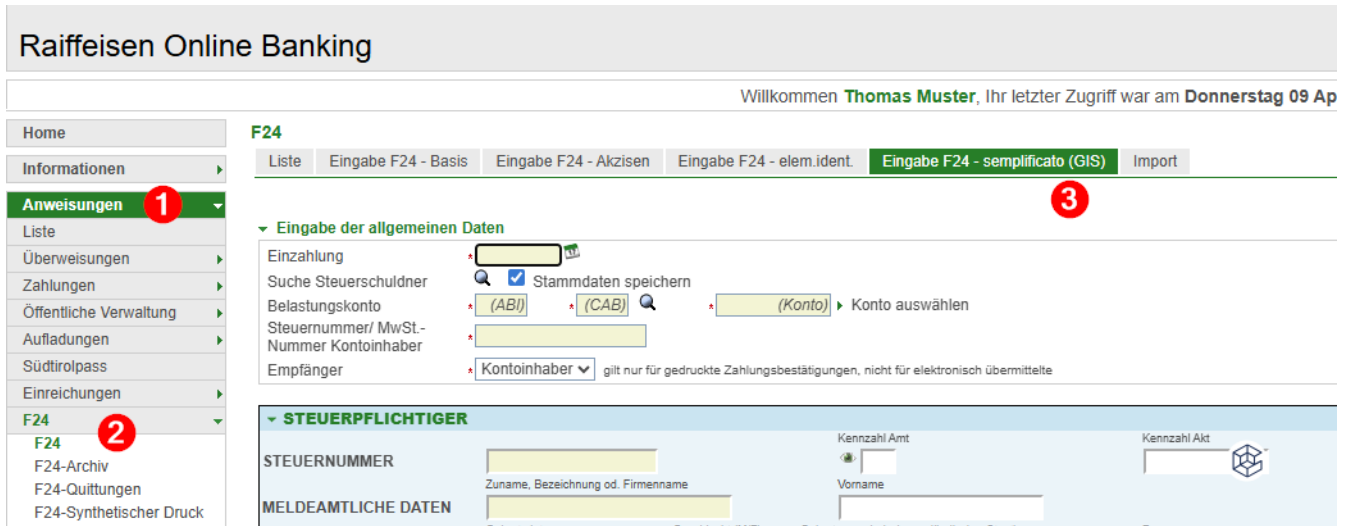


GIS-Zahlung eingeben

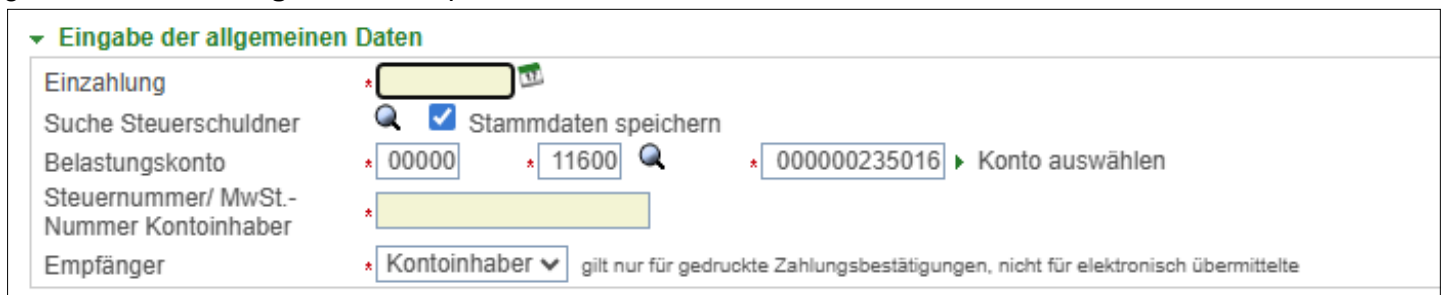
Gewohnter Einstieg ins persönliche Online-Banking (vom PC / Browser).

Im Menüpunkt **Anweisungen** (1) wählt man **F24** (2) und dort nochmals **Eingabe F24 - semplificato (GIS)** (3).



The screenshot shows the Raiffeisen Online Banking interface. At the top, it says 'Raiffeisen Online Banking' and 'Willkommen Thomas Muster, Ihr letzter Zugriff war am Donnerstag 09 Ap'. The left sidebar contains a menu with 'Anweisungen' (1) and 'F24' (2). The main area shows the 'Eingabe F24 - semplificato (GIS)' (3) form, which is divided into sections for general data and tax obligations.

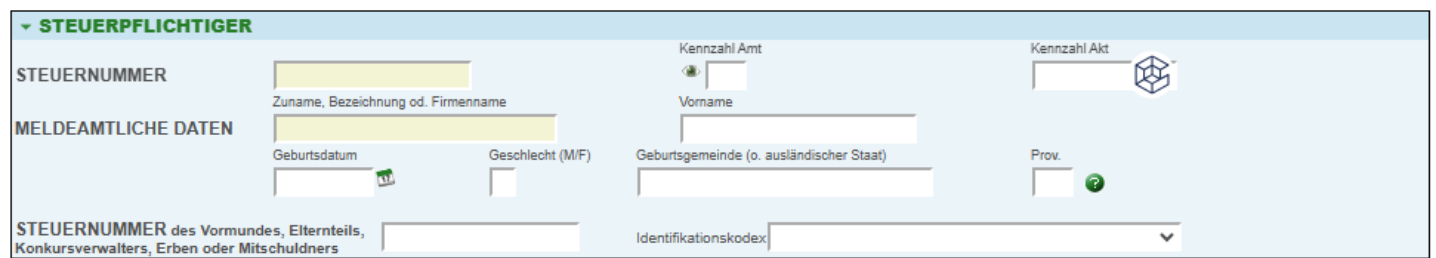
Einzahlungsdatum laut Vordruck eingeben. Die **Steuernummer Kontoinhaber** muss dem gewählten **Belastungskonto** entsprechen.



This is a close-up of the 'Eingabe der allgemeinen Daten' section. It includes fields for:

- Einzahlung**: A date field with a calendar icon.
- Suche Steuerschuldner**: A search icon and a checked 'Stammdaten speichern' checkbox.
- Belastungskonto**: Three input fields with example values '00000', '11600', and '000000235016', followed by a 'Konto auswählen' button.
- Steuernummer/ MwSt.-Nummer Kontoinhaber**: A single input field.
- Empfänger**: A dropdown menu set to 'Kontoinhaber' with a note: 'gilt nur für gedruckte Zahlungsbestätigungen, nicht für elektronisch übermittelte'.

Eingabe der Daten des **Steuerpflichtigen**. Diese sind ebenfalls auf dem Vordruck der Gemeinde ersichtlich.



This is a close-up of the 'STEUERPFLICHTIGER' section. It includes fields for:

- STEUERNUMMER**: An input field with a label 'Zuname, Bezeichnung od. Firmenname'.
- MELDEAMTLICHE DATEN**: A large input field with sub-labels: 'Geburtsdatum', 'Geschlecht (M/F)', 'Geburtsgemeinde (o. ausländischer Staat)', and 'Prov.'.
- STEUERNUMMER des Vormundes, Elternteils, Konkursverwalters, Erben oder Mitschuldners**: An input field.
- Identifikationskodex**: A dropdown menu.

