

00171380215
Steuernummer

08148
Bankenkodex

Bozen
Provinz

Raiffeisenkasse Welsberg-Gsies-Taisten Genossenschaft

Genossenschaft mit Sitz in Welsberg-Taisten.

Mitglied des Einlagensicherungsfonds der Genossenschaftsbanken und des Nationalen Garantiefonds laut Art. 62 des L.D. Nr. 415/1996

eingetragen im Handelsregister der Handelskammer Bozen unter Nummer BZ71908

eingetragen im Genossenschaftsregister Bozen unter Nummer A145474, Sektion I

eingetragen im Bankenverzeichnis unter Nummer 4727.4.0

VERWALTUNGSRAT

OBMANN

Sapelza Andreas

OBMANNSTELLVERTRETER

Burger Josef, Plankensteiner Heinrich

VERWALTUNGSRATSMITGLIEDER

Oberhammer Renate Frieda, Oberstaller Daniela, Schönegger Josef, Arnold Untersteiner

AUFSICHTSRAT

VORSITZENDER

Thomaser Roland

EFFEKTIVE AUFSICHTSRÄTE

Oberhammer Martin, Luzia Felderer

ERSATZAUFSICHTSRÄTE


Thomaser Werner, Feichter Martin

BILANZ ZUM 31.12.2022


Ein- und Austritte von Mitgliedern im Geschäftsjahr:

Mitgliederstand am 01.01.2022	1037
eingetretene Mitglieder	37
ausgeschiedene Mitglieder	18
Mitgliederstand am 31.12.2022	1056


Obmann

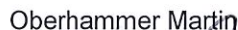
Sapelza Andreas


Aufsichtsräte


Thomaser Roland


Direktor

Faccini Fabian


Oberhammer Martin


Buchhalter

Töchterle Werner


Felderer Luzia


Genehmigt in der Vollversammlung vom 27.04.2023

Hinterlegt mit den vorgeschriebenen Dokumenten bei der Handelskammer Bozen

VERMÖGENSSITUATION

	Posten der Aktiva	31.12.2022	31.12.2021
10.	Kassabestand und liquide Mittel	5.479.027	5.414.814
20.	Erfolgswirksam zum fair value bewertete aktive Finanzinstrumente	462.723	259.601
	c) verpflichtend zum fair value bewertete sonstige aktive Finanzinstrumente	462.723	259.601
30.	Zum fair value bewertete aktive Finanzinstrumente mit Auswirkung auf die Gesamrentabilität	9.812.495	9.221.802
40.	Zu fortgeführten Anschaffungskosten bewertete aktive Finanzinstrumente	157.931.330	159.933.999
	a) Forderungen an Banken	8.042.617	7.713.762
	b) Forderungen an Kunden	149.888.712	152.220.237
80.	Sachanlagen	1.192.189	1.232.932
100.	Steuerforderungen	312.203	366.094
	a) laufende	11.000	60.781
	b) vorausbezahlte	301.203	305.313
120.	Sonstige Vermögenswerte	2.645.369	1.017.774
	Summe der Aktiva	177.835.336	177.447.016

	Posten der Passiva und des Eigenkapitals	31.12.2022	31.12.2021
10.	Zu fortgeführten Anschaffungskosten bewertete passive Finanzinstrumente	151.967.674	153.784.871
	a) Verbindlichkeiten gegenüber Banken	18.954.772	23.233.982
	b) Verbindlichkeiten gegenüber Kunden	133.012.902	130.550.889
60.	Steuerverbindlichkeiten	129.467	83.390
	a) laufende	67.146	25.714
	b) aufgeschobene	62.321	57.676
80.	Sonstige Verbindlichkeiten	2.669.245	2.008.210
90.	Personalabfertigungsfonds	380.804	375.363
100.	Rückstellung für Risiken und Verpflichtungen	585.735	518.378
	a) Verpflichtungen und Bürgschaften	182.773	115.509
	c) sonstige Rückstellungen für Risiken und Verpflichtungen	402.962	402.869
110.	Bewertungsrücklagen	484.274	225.886
140.	Rücklagen	20.307.965	19.537.220
150.	Emissionsaufpreise	12.241	10.672
160.	Kapital	5.449	5.351
180.	Gewinn (Verlust) des Geschäftsjahres (+/-)	1.292.481	897.675
	Summe der Passiva und des Eigenkapitals	177.835.336	177.447.016

Gewinn- und Verlustrechnung

Posten		31.12.2022	31.12.2021
10.	Zinserträge und ähnliche Erträge	3.391.701	2.991.358
	davon mit Effektivzins berechnete Zinserträge	3.303.388	2.801.449
20.	Zinsaufwendungen und ähnliche Aufwendungen	(258.489)	(225.354)
30.	Zinsüberschuss	3.133.212	2.766.003
40.	Provisionserträge	1.381.090	1.310.205
50.	Provisionsaufwendungen	(97.820)	(90.505)
60.	Provisionsüberschuss	1.283.270	1.219.700
70.	Dividenden und ähnliche Erträge	357.955	144.704
80.	Nettoergebnis aus der Handelstätigkeit	915	(1.017)
100.	Gewinne (Verluste) aus dem Verkauf oder Rückkauf von:	(100.099)	32.953
	a) zu fortgeführten Anschaffungskosten bewertete aktive Finanzinstrumente	(100.099)	32.953
110.	Nettoergebnis der zum fair value bewerteten aktiven und passiven Finanzinstrumente mit Auswirkung auf die Gewinn- und Verlustrechnung	(17.636)	5.241
	b) verpflichtend zum fair value bewertete sonstige aktive Finanzinstrumente	(17.636)	5.241
120.	Bruttoertragsspanne	4.657.617	4.167.585
130.	Nettoergebnis aus Wertminderungen/Wertaufholungen von:	(248.969)	(458.849)
	a) zu fortgeführten Anschaffungskosten bewertete aktive Finanzinstrumente	(249.720)	(458.295)
	b) zum fair value bewertete Finanzinstrumente mit Auswirkung auf die Gesamtrentabilität	750	(555)
150.	Nettoergebnis der Finanzgebarung	4.408.648	3.708.736
160.	Verwaltungsaufwendungen:	(3.127.440)	(2.895.466)
	a) Personalaufwand	(1.504.162)	(1.393.516)
	b) sonstige Verwaltungsaufwendungen	(1.623.278)	(1.501.951)
170.	Nettorückstellungen für Risiken und Verpflichtungen	(44.797)	(50.925)
	a) Verpflichtungen und Bürgschaften	(67.264)	(54.886)
	b) sonstige Rückstellungen	22.467	3.963
180.	Nettoergebnis aus Wertberichtigungen/-aufholungen auf Sachanlagen	(99.740)	(98.443)
200.	Sonstige betriebliche Aufwendungen/Erträge	284.274	312.533
210.	Betriebskosten	(2.987.702)	(2.732.301)
250.	Gewinne (Verluste) aus dem Verkauf von Anlagegütern	500	960
260.	Gewinn (Verlust) vor Steuern aus der laufenden Geschäftstätigkeit	1.421.445	977.394
270.	Steuern auf das Betriebsergebnis aus der laufenden Geschäftstätigkeit	(128.964)	(79.720)
280.	Gewinn (Verlust) nach Steuern aus der laufenden Geschäftstätigkeit	1.292.481	897.675
300.	Gewinn (Verlust) des Geschäftsjahres	1.292.481	897.675

ÜBERSICHT DER GESAMTRENTABILITÄT

	Posten	31.12.2022	31.12.2021
10.	Gewinn (Verlust) des Geschäftsjahres	1.292.481	897.675
	Sonstige Einkommenskomponenten: Nettobeträge ohne Umbuchung auf die Gewinn- und Verlustrechnung	285.389	(1.304)
20.	Zum fair value bewertete Kapitaltitel mit Auswirkung auf die Gesamtrentabilität	279.334	2.644
70.	Leistungsorientierte Pläne	6.055	(3.948)
	Sonstige Ertragskomponenten mit Umbuchung auf die Gewinn- und Verlustrechnung	(27.001)	(16.027)
140.	Zum fair value bewertete aktive Finanzinstrumente (ausgenommen Kapitalinstrumente) mit Auswirkung auf die Gesamtrentabilität	(27.001)	(16.027)
170.	Summe der sonstigen Ertragskomponenten nach Steuern	258.388	(17.331)
180.	Gesamtrentabilität (Posten 10+170)	1.550.869	880.344

ÜBERSICHT ZU DEN VERÄNDERUNGEN DER POSTEN DES EIGENKAPITALS

	Bestände zum 31.12.2021	Anpassung der Anfangsbestände	Bestände zum 01.01.2022	Verwendung des Geschäftsergebnisses des Vorjahres		Veränderungen des Geschäftsjahres							Eigenkapital zum 31.12.2022		
				Rücklagen	Dividenden und sonstige Verwendungen	Eigenkapitaloperationen								Gesamtreuehaftigkeit des Geschäftsjahres 2022	
						Veränderungen der Rücklagen	Ausgabe neuer Aktien	Ankauf eigener Aktien	Kapitalinstrumente	außerordentliche Dividendenzahlung	Veränderung der Kapitalinstrumente	Derivate auf eigene Aktien			Stock options
Kapital	5.351	-	5.351	-	-	-	196	(98)	-	-	-	-	-	-	5.449
a) Stammaktien	5.351		5.351			196	(98)								5.449
b) Sonstige Aktien															
Emissionsaufpreis	10.672		10.672			1.569									12.241
Rücklagen:	19.537.220		19.537.220	770.745											20.307.965
a) aus Gewinnen	20.182.501		20.182.501	770.745											20.953.246
b) Sonstige	(645.281)		(645.281)												(645.281)
Bewertungsrücklagen	225.886		225.886											256.388	484.274
Kapitalinstrumente															
Vorauszahlungen auf Dividenden															
Eigene Aktien															
Gewinn (Verlust) des Geschäftsjahres	897.675		897.675	(770.745)	(126.930)									1.292.481	1.292.481
Eigenkapital	20.676.804		20.676.804		(126.930)	1.765	(98)							1.550.869	22.102.410

KAPITALFLUSSRECHNUNG (indirekte Methode)

Indirekte Methode

	31.12.2022	31.12.2021
1. Geschäftstätigkeit	1.750.008	1.611.021
- Geschäftsergebnis (+/-)	1.292.481	897.675
- Auf-/Abwertungen auf zu Handelszwecken gehaltene aktive Finanzinstrumente und auf zum fair value bewertete aktive/passive Finanzinstrumente (+/-) mit Auswirkung auf die Gewinn- und Verlustrechnung (+/-)	16.720	(4.224)
- Nettoergebnis aus Wertminderungen/Wertaufholungen wg. Ausfallrisiko (+/-)	248.969	458.849
- Nettoergebnis aus Wertberichtigungen/Wertaufholungen auf Sachanlagen und immateriellen Vermögenswerten (+/-)	88.044	98.443
- Nettorückstellungen für Risiken, Verpflichtungen und sonstige Aufwendungen/Erträge (+/-)	44.797	50.925
- nicht liquidierte Steuern, Gebühren und Steuerguthaben (+)	128.964	79.720
- sonstige Richtigstellungen (+/-)	(69.967)	29.634
2. Mittelherkunft/-verwendung von aktiven Finanzinstrumenten	(284.028)	(8.140.913)
- verpflichtend zum fair value bewertete sonstige aktive Finanzinstrumente	(219.843)	(69.674)
- zum fair value bewertete aktive Finanzinstrumente mit Auswirkung auf die Gesamtrentabilität	(326.067)	(1.476.362)
- zu fortgeführten Anschaffungskosten bewertete aktive Finanzinstrumente	1.835.587	(6.666.532)
- Sonstige Vermögenswerte	(1.573.704)	71.655
3. Mittelherkunft/-verwendung von passiven Finanzinstrumenten	(1.329.204)	11.172.618
- zu fortgeführten Anschaffungskosten bewertete passive Finanzinstrumente	(1.835.216)	12.078.810
- Sonstige Verbindlichkeiten	506.012	(906.192)
Nettomittelherkunft/-verwendung aus der Geschäftstätigkeit	136.777	4.642.726
2. Mittelverwendung von	(47.301)	(129.965)
- Ankäufe von Sachanlagen	(47.301)	(129.965)
Nettomittelherkunft/-verwendung aus der Investitionstätigkeit	(47.301)	(129.965)
- Ausgabe/Ankäufe von eigenen Aktien	1.667	2.528
- Verteilung der Dividenden und anderen Zielsetzungen	(26.930)	(15.782)
Nettomittelherkunft/-verwendung aus der Einlagensammlungstätigkeit	(25.263)	(13.254)
NETTOMITTELHERKUNFT/-VERWENDUNG DES GESCHÄFTSJAHRES	64.213	4.499.507

Zusammenführung

BILANZPOSTEN	Betrag	
	31.12.2022	31.12.2021
Kassabestand und liquide Mittel bei Eröffnung des Geschäftsjahres	5.414.814	915.307
Nettomittelherkunft/-verwendung des Geschäftsjahres	64.213	4.499.507
Kassabestand und liquide Mittel: Auswirkungen der Wechselkursveränderungen	-	-
Kassabestand und liquide Mittel bei Abschluss des Geschäftsjahres	5.479.027	5.414.814

ANHANG

- **TEIL A** **LEITLINIEN DER BUCHHALTUNG**
 - A.1 ALLGEMEINER TEIL
 - A.2 ANGABEN ZU DEN WESENTLICHEN BILANZPOSTEN
 - A.3 INFORMATIONEN ZUR REKLASSIFIZIERUNG VON AKTIVEN
FINANZINSTRUMENTEN
 - A.4 INFORMATIONEN ZUM FAIR VALUE
 - A.5 INFORMATIONEN ZUM SOG. „DAY ONE PROFIT/LOSS“

- **TEIL B** **INFORMATION ZUR VERMÖGENSSITUATION**
 - B.1 AKTIVA
 - B.2 PASSIVA
 - B.3 WEITERE INFORMATIONEN

- **TEIL C** **INFORMATIONEN ZUR GEWINN- UND VERLUSTRECHNUNG**

- **TEIL D** **GESAMTERGEBNISRECHNUNG**

- **TEIL E** **INFORMATIONEN ZU DEN RISIKEN UND DEN DIESBEZÜGLICHEN
DECKUNGSSTRATEGIEN**
 - SEKTION 1 KREDITRISIKO
 - SEKTION 2 MARKTRISIKEN
 - SEKTION 3 FINANZDERIVATE UND ABSICHERUNGSPOLITIKEN
 - SEKTION 4 LIQUIDITÄTSRISIKO
 - SEKTION 5 OPERATIONELLES RISIKO

- **TEIL F** **INFORMATIONEN ZUM EIGENKAPITAL**
 - SEKTION 1 EIGENKAPITAL
 - SEKTION 2 DAS AUFSICHTSRECHTLICHE EIGENKAPITAL UND DIE
ÜBERWACHUNGSKOEFFIZIENTEN

- **TEIL G** **ZUSAMMENSCHLÜSSE VON UNTERNEHMEN ODER BETRIEBSZWEIGEN**

- **TEIL H** **GESCHÄFTE MIT NAHE STEHENDEN UNTERNEHMEN UND PERSONEN**
 - SEKTION 1 INFORMATIONEN ÜBER DIE VERGÜTUNGEN DER
VERWALTUNGSRÄTE UND FÜHRUNGSKRÄFTE
 - SEKTION 2 INFORMATIONEN ÜBER DIE GESCHÄFTSBEZIEHUNGEN ZU
NAHE STEHENDEN PERSONEN UND UNTERNEHMEN

- **TEIL I** **AUF EIGENKAPITALINSTRUMENTEN BASIERENDE VERGÜTUNGS-
VEREINBARUNGEN**

- **TEIL L** **INFORMATIONEN ZU DEN BRANCHEN (SEGMENTBERICHTERSTATTUNG)**

- **TEIL M** **INFORMATIONEN ÜBER LEASING**
 - SEKTION 1 LEASINGNEHMER

A.1 ALLGEMEINER TEIL

Sektion 1 - Konformitätserklärung hinsichtlich der Internationalen Rechnungslegungs-standards

Die Raiffeisenkasse Welsberg-Gsies-Taisten erklärt, dass der vorliegende Jahresabschluss zum 31. Dezember 2022 in Übereinstimmung mit allen vom International Accounting Standards Board (IASB) verabschiedeten internationalen Rechnungslegungsstandards (IAS/IFRS) und den entsprechenden Interpretationen seitens des International Financial Reporting Interpretations Committee (IFRIC), die von der Europäischen Kommission genehmigt wurden, wie es in der Verordnung (EG) Nr. 1606 vom 19. Juli 2002 festgelegt ist, sowie in Einklang mit den Anweisungen der Banca d'Italia, welche mit dem Rundschreiben Nr. 262 vom 22. Dezember 2005 und den nachfolgenden Änderungen und Ergänzungen den Banken zur Verfügung gestellt wurden, erstellt worden ist. Der Jahresabschluss besteht aus der Vermögensübersicht, der Gewinn- und Verlustrechnung, der Übersicht über die Gesamrentabilität, der Aufstellung der Veränderungen des Eigenkapitals, der Kapitalflussrechnung, dem Anhang sowie den entsprechenden Vergleichsinformationen. Der Jahresabschluss wird durch einen Lagebericht des Verwaltungsrates ergänzt.

Der Jahresabschluss dient ferner, wie von der Verordnung (EU) Nr. 575/2013 über Aufsichtsanforderungen an Kreditinstitute und Wertpapierfirmen vorgesehen, auch für die Bestimmung des Gewinnes zum Jahresende für die Anrechnung zum harten Kernkapital.

In Übereinstimmung mit der Bestimmung des Art. 5 des gesetzesvertretenden Dekrets Nr. 38 vom 28. Februar 2005 kann in äußerst seltenen Fällen von der Anwendung der Bestimmungen der Internationalen Rechnungslegungsstandards abgesehen werden, falls die Anwendung der Bestimmungen der internationalen Rechnungslegungsvorschriften einer wahrheitsgetreuen und korrekten Darstellung der Vermögens- und Finanzsituation und des Periodenergebnisses nicht zweckdienlich ist.

In solchen Fällen werden im Anhang die Gründe für die Nichtanwendung dieser Vorschriften beschrieben. Etwaige Gewinne, die aus der Abweichung herrühren, werden einer nicht aufteilbaren Rücklage zugeführt.

Die bei der Erstellung des Jahresabschlusses zum 31.12.2022 angewandten Rechnungslegungsgrundsätze entsprechen jenen, welche bereits bei der Erstellung des Jahresabschlusses zum 31.12.2021 Anwendung fanden.

Sektion 2 – Grundlegende Überlegungen zur Erstellung des Jahresabschlusses

Bei der Erstellung des Jahresabschlusses wurden folgende im IAS 1 vorgesehene Grundsätze berücksichtigt:

1) Unternehmensfortführung. Der Abschluss ist auf der Grundlage der Annahme der Unternehmensfortführung erstellt worden. Die aktiven und passiven Vermögenswerte sowie die Positionen unter dem Strich sind demzufolge zu Verkehrswerten.

Es sind keine etwaigen Unsicherheiten, über jene der eigentlichen Betriebstätigkeit hinaus, festgestellt worden, die Zweifel hinsichtlich der Fortführung des Unternehmens hervorrufen können.

2) Konzept der Periodenabgrenzung. Der Abschluss ist gemäß dem Konzept der Periodenabgrenzung erstellt worden, d.h. die Aufwände und Erträge sind, unabhängig von ihrer monetären Begleichung, gemäß der wirtschaftlichen Kompetenz und der Dazugehörigkeit erfasst worden.

3) Darstellungsstetigkeit. Die Darstellung und der Ausweis der einzelnen Posten werden von einer Periode zur nächsten beibehalten, um die Vergleichbarkeit der Informationen zu gewährleisten, es sei denn, eine Änderung der Darstellungsweise ist aufgrund der Änderung eines internationalen Rechnungslegungsstandards bzw. der entsprechenden Auslegung erforderlich. Wird die Darstellung bzw. der Ausweis eines Postens geändert, werden Vergleichsbeträge umgegliedert und die Art und die Gründe der Neugliederung erläutert.

Wenn die Vergleichbarkeit der Posten nicht gegeben ist, werden die Posten des Vorjahres angepasst. Die fehlende Vergleichbarkeit und die Anpassungen oder die Unmöglichkeit der Anpassung werden im vorliegenden Anhang angezeigt und erläutert.

4) Wesentlichkeit und Zusammenfassung der Posten. Das Bilanzschema ist in Posten und Darunterposten unterteilt. Darunterposten werden zusammengefasst, wenn ihre Beträge unwesentlich sind oder das Zusammenführen für eine größere Bilanzklarheit sorgt. In diesen Fällen werden im Anhang die zusammengefassten Darunterposten einzeln ausgewiesen.

5) Saldierung von Posten. Vermögenswerte und Verbindlichkeiten sowie Erträge und Aufwendungen werden nicht miteinander saldiert, soweit die Saldierung nicht von einem Standard bzw. einer Interpretation oder von den Anweisungen zu den Bilanzschemen der Banca d'Italia ausdrücklich vorgesehen ist.

6) Vergleichsinformationen. Im Abschluss werden für alle im Jahresabschluss enthaltenen quantitativen Informationen Vergleichsinformationen hinsichtlich der vorangegangenen Periode angegeben, es sei denn eine Abweichung davon ist von einem internationalen Rechnungslegungsstandard oder einer Interpretation vorgesehen bzw. vorgeschrieben. Vergleichsinformationen werden in den beschreibenden Informationen einbezogen, sofern sie für das Verständnis des Jahresabschlusses von Bedeutung sind.

Bei der Erstellung des Jahresabschlusses wurden die Übersichten und Regeln zum Ausfüllen gemäß dem Rundschreiben der Banca d'Italia Nr. 262 vom 22.12.2005 („Il bilancio bancario: schemi e regole di compilazione“), 7. Aktualisierung vom 29. Oktober 2021, sowie die Bestimmungen gemäß der ergänzenden Mitteilungen der Banca d'Italia berücksichtigt, insbesondere jene gemäß Mitteilung vom 27. Oktober 2022 („Bilancio IAS/IFRS al 31/12/2022 – Informativa sulla transizione all'IFRS 17 e all'IFRS 9“) und vom 21. Dezember 2021 („Aggiornamento delle integrazioni alle disposizioni della Circolare n. 262 - Il bilancio bancario: schemi e regole di compilazione“).

In der Vermögensübersicht, in der Gewinn- und Verlustrechnung, in der Übersicht über die Gesamrentabilität, in der Übersicht zu den Veränderungen der Posten des Eigenkapitals und in der Kapitalflussrechnung sind die Beträge in Euro ausgewiesen. Die Beträge im Anhang werden in Tausend Euro angeführt, mit Ausnahme jener Fälle, in welchen die Angaben in Tausend Euro nicht zur unmittelbaren und klaren Information des Bilanzlesers beitragen. In diesem Fall werden die Informationen im Anhang in Euro ausgewiesen, worauf ausdrücklich hingewiesen wird.

In der Vermögensübersicht, in der Gewinn- und Verlustrechnung und im Anhang wird auf die Angabe von jenen Posten verzichtet, die weder im abgeschlossenen Geschäftsjahr noch im Vorjahr Beträge aufweisen.

In der Gewinn- und Verlustrechnung werden Erträge ohne Vorzeichen ausgewiesen, während Aufwände in Klammern dargestellt werden. In der Übersicht zur Gesamrentabilität werden negative Beträge ebenfalls in Klammern dargestellt.

Sektion 3 – Ereignisse, die nach dem Bilanzstichtag eingetreten sind

Im Zeitraum zwischen dem Bilanzstichtag und der Bilanzgenehmigung durch den Verwaltungsrat in seiner Sitzung vom 28.03.2023 sind keinerlei Ereignisse eingetreten, die eine Richtigstellung der genehmigten Bilanzdaten erfordern. Auch sind keine Ereignisse eingetreten, die eine Änderung des Anhanges nach sich ziehen.

Sektion 4 – Andere Aspekte

Bestätigungsvermerk des Jahresabschlusses

Der Jahresabschluss wird in Übereinstimmung mit dem gesetzvertretenden Dekret Nr. 39/2010 und dem Regionalgesetz Nr. 5/2018 von Seiten des vom Raiffeisenverband Südtirol beauftragten Rechnungsprüfers geprüft.

IAS 8 Rechnungslegungsmethoden, Änderungen rechnungslegungsbezogener Schätzungen und Fehler

Die Raiffeisenkasse Welsberg-Gsies-Taisten erklärt, dass ihr keine Fehler bekannt sind, in Folge deren Informationen gemäß IAS 8, Paragraphen 28, 29, 30, 31, 39, 40 und 49, erforderlich sind. Es besteht deshalb kein wesentliches Risiko, das eine signifikante Anpassung der Buchungssalden der aktiven und passiven Vermögenswerte innerhalb des nächsten Geschäftsjahres erfordert.

Informationen gemäß Art. 2427, Absatz 1, Punkt 16-bis)

Art der Dienstleistung	Honorare
Gesamtbetrag der bezahlten Entgelte an die Revisionsdirektion des Raiffeisenverbandes für die Abschlussprüfung ¹	23.292 €

¹ Der Gesamtbetrag der bezahlten Entgelte beinhaltet die Entgelte für die Trimesterkontrollen und die Prüfung des Jahresabschlusses, ausschließlich MwSt., Überwachungsbeitrag Consob und Spesen.

Art der Dienstleistung	Honorare
Gesamtbetrag der bezahlten Entgelte an die Revisionsdirektion des Raiffeisenverbandes für geleistete sonstige Prüfungen ^{2(b)}	5.200 €
Gesamtbetrag der bezahlten Entgelte an die Revisionsdirektion des Raiffeisenverbandes für Steuerberatungsdienste und sonstige, nicht auf die Buchprüfung entfallende Dienste	0 €

Gesetz Nr. 124 vom 4. August 2017, Art. 1, Absatz 125

Diese Gesetzesbestimmung wurde im Art. 35 des Gesetzes Nr. 58/2019 neu formuliert. Diese Bestimmung sieht Offenlegungspflichten für alle Unternehmen, die im Handelsregister eingetragen sind, vor. Die Unternehmen sind verpflichtet im Anhang zum Jahresabschluss die Informationen betreffend Subventionen, Zuschüsse, Vorteile, Beiträge oder Beihilfen, in Geld oder Sachwerten, die keinen allgemeinen Charakter haben sowie keine Entgelte, Vergütungen und Entschädigungen darstellen, zu veröffentlichen.

Es besteht keine Veröffentlichungspflicht, falls der Betrag der oben genannten Beiträge im entsprechenden Berichtszeitraum 10.000 Euro nicht überschritten hat.

Im Geschäftsjahr 2022 hat die Raiffeisenkasse Welsberg-Gsies-Taisten keine oben genannten Beiträge in Höhe von mehr als 10.000 Euro von Seiten der Öffentlichen Verwaltung erhalten.

Verpflichtend anzuwendende Rechnungslegungsstandards zum 1. Januar 2022

Die im vorliegenden Abschluss angewandten Rechnungslegungsstandards zur Klassifizierung, Erfassung, Bewertung und Ausbuchung von finanziellen Vermögenswerten und Verbindlichkeiten sowie die Methoden zur Erfassung von Erträgen und Kosten haben sich gegenüber jenen, welche bei der Erstellung des Jahresabschlusses 2021 angewandt wurden, nicht verändert.

IFRS 16

Die Europäische Kommission hat am 31. Dezember 2018 den Rechnungslegungsgrundsatz IFRS 16 – Leasing (Reg. EU 2017/1986) genehmigt. Dieser Rechnungslegungsgrundsatz ist ab 1. Januar 2019 bei der Erstellung des Jahresabschlusses anzuwenden.

Der IFRS 16 definiert Leasingverhältnisse neu. Ein Unternehmen muss bei Vertragsbeginn beurteilen, ob der Vertrag ein Leasingverhältnis begründet oder beinhaltet. Dies ist der Fall, wenn der Vertrag dazu berechtigt, die Nutzung eines identifizierten Vermögenswertes gegen Zahlung eines Entgeltes für einen bestimmten Zeitraum zu kontrollieren. Der Rechnungslegungsgrundsatz findet damit neu auch bei passiven, mittel- und langfristigen Mietverträgen Anwendung.

Mit Verordnung Nr. 1434/2020 vom 9. Oktober 2020 wurden einige Anpassungen am IFRS 16 Leasing vorgenommen, um eine praktische Lösung für Vertragsänderungen, welche in Zusammenhang mit der Bewältigung der Covid-19 Pandemie stehen, den Leasingnehmern bereitzustellen. Die Anpassung sieht die Möglichkeit vor, die Buchhaltungsregeln zu den Vertragsänderungen in Folge von Zugeständnissen, welche auf die Covid-19 Pandemie zurückzuführen sind, bei Vorhandensein bestimmter Voraussetzungen nicht anzuwenden.

Diese Anpassung des IFRS 16 hat auf den Jahresabschluss der Raiffeisenkasse Welsberg-Gsies-Taisten keine großen Auswirkungen.

IFRS 17

Am 19.11.2021 hat die EU-Kommission mit Verordnung (EU) 2021/2036 den Standard IFRS 17 - Versicherungsverträge in europäisches Recht übernommen. In Zusammenhang hiermit wurden Folgeanpassungen an weiteren Standards vorgenommen: IFRS 1, IFRS 3, IFRS 5, IFRS 7, IFRS 9, IFRS 15, IAS 1, IAS 7, IAS 16, IAS 19, IAS 28, IAS 32, IAS 36, IAS 37, IAS 38, IAS 40 und SIC-27. Am 08.09.2022 hat die EU-Kommission mit Verordnung (EU) 2022/1491 Änderungen an IFRS 17 - Versicherungsverträge in europäisches Recht übernommen. Hierdurch wurden Vereinfachungsregeln für Vergleichsangaben übernommen für den Fall, dass ein Unternehmen IFRS 17 „Versicherungsverträge“ zeitgleich mit IFRS 9 „Finanzinstrumente“ erstmalig anwendet.

² Der Gesamtbetrag der bezahlten Entgelte beinhaltet die Entgelte für die Prüfung TLTRO, die Prüfung der Maßnahme der Banca d'Italia vom 05.12.2019, die Bestätigung betreffend den Fondo Nazionale di Garanzia und die Bestätigung der Steuerguthaben, ausschließlich MwSt. und Spesen.

Der Standard IFRS 17 und die zugehörigen Folgeänderungen sind spätestens anzuwenden für Geschäftsjahre, die am oder nach dem 01.01.2023 beginnen. Eine freiwillige frühere erstmalige Anwendung des IFRS 17 ist zulässig.

IFRS 17 ist von einem Unternehmen anzuwenden auf:

- a) von ihm ausgestellte Versicherungsverträge, einschließlich Rückversicherungsverträge;
- b) gehaltene Rückversicherungsverträge; und
- c) von ihm ausgestellte Kapitalanlageverträge mit ermessensabhängiger Überschussbeteiligung, vorausgesetzt, das Unternehmen stellt auch Versicherungsverträge aus.

Die Raiffeisenkasse Welsberg-Gsies-Taisten wendet IFRS 17 ab 01.01.2023 an. Der Internationale Rechnungslegungsstandard IAS 8 sieht Informationspflichten für Unternehmen vor, die mit der Umsetzung eines neuen, bereits veröffentlichten, aber noch nicht in Kraft getretenen Rechnungslegungsstandards beschäftigt sind. Im Sinne des Paragraphen 30 von IAS 8 und der Mitteilung der Banca d'Italia vom 27. Oktober 2022 teilt die Raiffeisenkasse Welsberg-Gsies-Taisten mit, dass die Anwendung des IFRS 17 auf den Jahresabschluss der Raiffeisenkasse Welsberg-Gsies-Taisten keine nennenswerten Auswirkungen haben wird. Dies ist darauf zurückzuführen, dass die Raiffeisenkasse Welsberg-Gsies-Taisten keine der oben genannten Versicherungsverträge ausgestellt hat bzw. hält.

IFRS 9

Hinsichtlich der Anwendung des Rechnungslegungsstandards IFRS 9 werden folgende Informationen bereitgestellt:

Zuordnung zu den Bewertungsstufen (Stage Allocation)

In Übereinstimmung mit den Bestimmungen des Rechnungslegungsstandards IFRS 9 wird für die finanziellen Vermögenswerte der Bank, Kassageschäfte und Außerbilanzgeschäfte, die in den Bilanzposten zum Fair Value bewertete aktive Finanzinstrumente mit Auswirkung auf die Gesamtrentabilität mit Recycling (d.h. bei denen zum Zeitpunkt der Ausbuchung des Finanzinstruments - bei Fälligkeit oder Verkauf - die entsprechende OCI-Rücklage in der Gewinn- und Verlustrechnung erfasst wird) und zu fortgeführten Anschaffungskosten erfasst sind, eine Zuordnung zu den Bewertungsstufen (Stage Allocation) vorgenommen.

Je nach Kategorie des Finanzinstruments und Gegenpartei sind unterschiedliche Prozesse für die Zuordnung zu den Bewertungsstufen der finanziellen Vermögenswerte erarbeitet worden.

Die Zuordnung zu den Bewertungsstufen erfolgt auf monatlicher Basis—mittels eines einheitlichen Zuordnungsmodells.

Die zu fortgeführten Anschaffungskosten bewerteten Forderungen an Kunden, Kassageschäfte und außerbilanzielle Geschäfte werden laut Rundschreiben der Banca d'Italia Nr. 272/2008 und nachfolgenden Aktualisierungen in vertragsgemäß bediente und notleidende Kreditpositionen unterteilt. In Bezug auf die notleidenden Kreditpositionen berücksichtigt die Raiffeisenkasse Welsberg-Gsies-Taisten den Einzelschuldneransatz. Demzufolge werden als notleidend alle Kassageschäfte und außerbilanzielle Geschäfte eingestuft, die derselben Gegenpartei zuzurechnen sind.

Forderungen an Kunden: Operative Kriterien für die Zuordnung zu den Bewertungsstufen

- Vertragsgemäß bediente Geschäftsbeziehungen (in bonis)

Gemäß den Bestimmungen des Rechnungslegungsstandards IFRS 9 stellt die Raiffeisenkasse Welsberg-Gsies-Taisten bei allen vertragsgemäß bedienten Kassageschäften und außerbilanziellen Geschäften fest, ob eine etwaige signifikante Erhöhung/Verringerung des Kreditrisikos vorhanden ist, um diese den Risikopositionen der Stufe 1 oder der Stufe 2 zuzuordnen. Dies erfolgt auf der Basis nachfolgender Faktoren

- Ausmaß der relativen Veränderung der Gesamtlaufzeit-PD seit dem Zeitpunkt der Kreditvergabe bis zum Bilanzdatum;
- Vorhandensein einer Stundung oder einer Überziehung;
- Ausprägung bzw. Veränderungen von Indikatoren, welche auf eine Veränderung des Kreditrisikos schließen lassen;
- Expertenbeurteilungen (Watchlist);
- Vorhandensein bzw. Aktualität des Ratings zum Zeitpunkt der Kreditvergabe sowie zum Bilanzzeitpunkt;
- Purchased or Originated Credit Impaired (POCI) Kriterium.

Der Stufe 2 werden jene Risikopositionen zugeordnet, deren Kreditrisiko sich seit dem erstmaligen Ansatz signifikant erhöht hat, welche aber nicht die Voraussetzungen erfüllen, um als notleidende Position eingestuft zu werden. Die Risikovorsorge für diese Positionen entspricht - unter Anwendung des

Rechnungslegungsstandards IFRS 9 - der Gesamtlaufzeit-ECL³, welcher unter Berücksichtigung einer zeitpunktbezogenen Perspektive (Point in Time) sowie mit der Verwendung zukunftsbezogener makroökonomischer Szenarien (Forward Looking Information) ermittelt wird.

Der Tatbestand einer signifikanten Erhöhung des Kreditrisikos wird unter folgenden Voraussetzungen als gegeben betrachtet (mit anderen Worten, falls die nachfolgend angeführten Voraussetzungen erfüllt sind, ist eine Risikoposition der Stufe 2 zuzuordnen):

- die Ausfallwahrscheinlichkeit (PD) der Risikoposition hat sich über eine definierte – variable, auf der Grundlage des SICR-Modells der Bank ermittelten – Schwelle erhöht.
- die Kreditfazilität ist als vertragsgemäß bediente gestundete Risikoposition eingestuft;
- die Risikoposition ist mehr als 30 Tage überfällig, unter Berücksichtigung einer Erheblichkeitsschwelle von 1 %, berechnet auf die jeweilige Kreditfazilität;
- eine Expertenbewertung, auch - aber nicht notwendigerweise - auf der Grundlage definierter Indikatoren (Trigger-Indikatoren), führt zum Schluss, dass eine signifikante Erhöhung des Kreditrisikos der Position eingetreten ist, wobei die Position aber nicht die Voraussetzungen für eine Einstufung als notleidende Position erfüllt.
- Kreditkunden, welche zum Zeitpunkt der Kreditvergabe über kein Rating verfügen, erhalten die mittlere Ratingklasse der Stufe 2 zugeordnet und nach 6 Monaten werden deren Kreditfazilitäten automatisch in Stufe 2 eingestuft.
- Kreditkunden deren Rating verfallen ist, erhalten nach einer Frist von drei Monaten die mittlere Ratingklasse der Stufe 2 zugeordnet und deren Kreditfazilitäten werden gleichzeitig der Stufe 2 zugeordnet.
- Positionen, die das Purchased or Originated Credit Impaired (POCI) Kriterium erfüllen und die als vertragsgemäß bediente Risikopositionen eingestuft sind, werden der Stufe 2 zugeordnet.

Falls keine der oben angeführten, für eine Einstufung in Stufe 2 relevanten Voraussetzungen gegeben sind, wird eine vertragsgemäß bediente Risikoposition der Stufe 1 zugeordnet.

Notleidende Geschäftsbeziehungen

Die Raiffeisenkasse Welsberg-Gsies-Taisten berücksichtigt bei der Zuordnung der notleidenden Kreditpositionen zur Bewertungsstufe 3, die seit dem 1. Januar 2021 geltende neue Ausfalldefinition gemäß Artikel 178 der CRR (Verordnung 575/2013 EU). Aus diesem Grund werden zum Zeitpunkt des erstmaligen Ansatzes und bei den darauffolgenden Bewertungen die einzelnen Geschäftsbeziehungen der Gegenparteien, die im Sinne des Rundschreibens Nr. 272/2008 der Banca d'Italia als notleidend eingestuft werden, der Stufe 3 zugeordnet.

Der Stufe 3 werden demnach Risikopositionen zugeordnet, deren Kreditrisiko sich seit dem erstmaligen Ansatz signifikant erhöht hat, und welche als notleidende Positionen (mehr als 90 Tage überfällige Risikopositionen, Risikopositionen mit wahrscheinlichem Zahlungsausfall und zahlungsunfähige notleidende Risikopositionen) eingestuft sind.

Gestundete Geschäftsbeziehungen (Forborne)

Bei den gestundeten Kreditpositionen, die zu fortgeführten Anschaffungskosten oder zum Fair Value mit Auswirkung auf die Gesamttrennbarkeit (FVTOCI) bewertet werden, überprüft die Raiffeisenkasse Welsberg-Gsies-Taisten zu jedem Bewertungsstichtag die Korrektheit folgender Zuordnungen:

- Die Zuordnung zur Stufe 3 für die notleidenden gestundeten Geschäftsbeziehungen (Forborne non Performing), die sich auf Gegenparteien, die in den notleidenden Kreditkategorien eingestuft sind, beziehen;
- Die Zuordnung zur Stufe 2 für die vertragsgemäß bedienten gestundeten Geschäftsbeziehungen (Forborne Performing), bei denen es sich um Geschäftsbeziehungen in bonis handelt. Bei diesen Geschäftsbeziehungen ist eine signifikante Erhöhung des Kreditrisikos seit dem Zeitpunkt der Kreditvergabe eingetreten, sodass deren Einstufung auf Stufe 1 nicht angemessen ist und nicht in Übereinstimmung mit den Vorgaben des Rechnungslegungsstandards IFRS 9 steht.

Es wird darauf hingewiesen, dass die Zuordnung zur Stufe 2 der vertragsgemäß bedienten gestundeten Kreditfazilitäten so lange bestätigt werden muss, bis die Geschäftsbeziehung nach Ende des Probezeitraums (Probation Period) die Kriterien für die Aufhebung der Klassifizierung als notleidend (Exit Criteria), die in der EU-Verordnung Nr. 227/2015 vorgesehen sind, erfüllt.

Forderungen an Banken und Wertpapiere: operative Kriterien für die Zuordnung zu den Bewertungsstufen

³ ECL steht für Expected Credit Loss, zu Deutsch Erwartetem Kreditverlust.

Die Zuordnung zu den Bewertungsstufen wird auch für die Forderungen an Banken, Kassageschäfte und außerbilanzielle Geschäfte sowie für Schuldtitel, die bei der Erstanwendung (FTA) oder zu einem späteren Bewertungszeitpunkt in den Bilanzposten „Zu fortgeführten Anschaffungskosten bewertete finanzielle Vermögenswerte“ oder „Zum beizulegenden Zeitwert bewertete finanzielle Vermögenswerte mit Auswirkungen auf die Gesamttrentabilität mit Recycling“ erfasst wurden, angewandt.

Die Zuordnung zu den Bewertungsstufen wird gemäß den Bestimmungen des Rechnungslegungsstandards IFRS 9 anhand eines externen Ratings, welches auf das hausinterne Rating für Unternehmen umgeschlüsselt wird, vorgenommen. Daraus ergibt sich folgende Einstufung:

- Stufe 1 und/oder 2: nicht notleidende Geschäftsbeziehungen/ISIN;
- Stufe 3: notleidende Geschäftsbeziehungen/ISIN.

Geschäftsbeziehungen, deren Rating auf der Grundlage eines Externes Ratings ermittelt wurde und welche zum Bewertungszeitpunkt über kein gültiges Rating verfügen, werden nach drei Monaten der Stufe 2 zugeordnet.

Wie bei den Forderungen an Kunden, prüft die Raiffeisenkasse Welsberg-Gsies-Taisten zu jedem späteren Bewertungszeitpunkt auch bei Schuldtiteln und Forderungen an Banken, ob seit der Eröffnung der Geschäftsbeziehung oder dem Ankaufsdatum eine signifikante Erhöhung des Kreditrisikos eingetreten ist.

Insbesondere nimmt die Raiffeisenkasse Welsberg-Gsies-Taisten an, dass sich das Kreditrisiko der Geschäftsbeziehungen/ISIN nicht erheblich erhöht hat und dass diese somit zur Stufe 1 zugeordnet werden können, wenn all die nachfolgenden Bedingungen erfüllt werden:

- Sie werden als Positionen mit niedrigem Ausfallrisiko (Low Credit Risk) eingestuft. Die Möglichkeit als Position mit niedrigem Ausfallrisiko klassifiziert zu werden gilt nur für Wertpapiere, für Bankexpositionen ist dieses Konzept nicht vorgesehen;
- Obwohl sie nicht als Positionen mit niedrigem Ausfallrisiko (Low Credit Risk) gelten, hat sich deren Ausfallrisiko seit dem Zeitpunkt der Kreditvergabe nicht erheblich erhöht.

Geschäftsbeziehungen bzw. ISIN, welche die o.a. Merkmale nicht aufweisen, werden der Stufe 2 zugeordnet.

Gemäß IFRS 9, Paragraph B5.5.22 wird das Kreditrisiko eines Finanzinstruments als niedrig erachtet, wenn die folgenden Bedingungen erfüllt sind:

- Das Finanzinstrument weist ein niedriges Ausfallrisiko auf;
- Der Schuldner ist problemlos in der Lage, seinen kurzfristigen vertraglich vereinbarten Zahlungsverpflichtungen nachzukommen;
- Nachteilige Änderungen der wirtschaftlichen und geschäftlichen Bedingungen können gegebenenfalls die Fähigkeit des Schuldners, seinen vertraglichen Zahlungsverpflichtungen nachzukommen, verringern, was jedoch nicht unbedingt zutreffen muss.

Finanzinstrumente werden dagegen nicht als mit niedrigem Ausfallrisiko eingestuft, wenn:

- Sie ein niedriges Verlustrisiko nur aufgrund des Wertes der Sicherstellungen aufweisen, ohne diese Sicherstellungen jedoch nicht als Finanzinstrumente mit niedrigem Ausfallrisiko gelten würden;
- Sie (nur) ein niedrigeres Ausfallrisiko im Vergleich zu anderen Finanzinstrumenten derselben Gegenpartei oder zu der gerichtlichen Zuständigkeit, in welcher der Schuldner tätig ist, aufweisen.

Um zu bestimmen, ob einem Finanzinstrument ein niedriges Ausfallrisiko zugerechnet werden kann, können in Übereinstimmung mit dem IFRS 9, Paragraph B5.5.23 interne Ratingsysteme oder andere Methoden verwendet werden, die mit einer allgemein anerkannten Definition von niedrigem Ausfallrisiko im Einklang stehen. Insbesondere kann ein Finanzinstrument als mit niedrigem Ausfallrisiko betrachtet werden, wenn die interne Ratingklasse mit dem „Investment Grade“ der ECAI-Ratingagenturen vergleichbar ist.

Alle Expositionen gegenüber Banken sowie Wertpapiere werden in der Raiffeisenkasse Welsberg-Gsies-Taisten mit einem externen Rating bewertet. Alle Ratings bis zur Ratingklasse drei gelten für Wertpapiere als Expositionen mit niedrigem Ausfallrisiko und werden entsprechend der Stufe 1 zugeordnet.

Die Raiffeisenkasse Welsberg-Gsies-Taisten vergleicht daher zum Bilanzstichtag und bei den Folgebewertungen folgende Parameter:

- Für Wertpapiere erfolgt die Überprüfung über einen vereinfachten Delta Rating Ansatz. Dabei wird das Rating zum Zeitpunkt des Erwerbs (für jede Tranche) mit dem Rating zum Bilanzzeitpunkt verglichen.
- Für Expositionen gegenüber Banken erfolgt der Vergleich mit dem gleichen Ansatz wie bei Expositionen gegenüber Kunden. Es wird also über die Gesamtlaufzeit überprüft, ob die Ausfallwahrscheinlichkeit (PD) der Risikoposition sich über eine definierte – variable, auf der Grundlage des SICR-Modells der Bank ermittelten – Schwelle erhöht hat. Für die Definition des individuellen Grenzwertes kommen die SICR Parameter für Unternehmenskunden zur Anwendung.

Die Geschäftsbeziehungen/ISIN, bei denen das Kreditrisiko signifikant angestiegen ist, werden der Stufe 2 zugeordnet; anderenfalls werden sie auf Stufe 1 eingestuft.

Das externe Rating hat eine Gültigkeit von 2 Jahren ab Erfassung des Ratings. Drei Monate nach dem Verfallszeitpunkt wird die Position in Stage 2 verschoben und für die Ratingklasse wird der Mittelwert der Stage 2 Positionen angewendet.

Wertminderungen (Impairment)

Das Wertminderungsmodell gemäß IFRS 9 sieht die Zuordnung aller Kreditpositionen, Kassageschäfte und außerbilanziellen Geschäften zu den drei Bewertungsstufen vor. Für jede Bewertungsstufe werden unterschiedliche Methoden zur Berechnung der Wertminderungen angewandt.

Die Berechnung des erwarteten Kreditverlustes (Expected Credit Loss (ECL)) unterscheidet sich daher in Hinblick auf die Stufe, der die Geschäftsbeziehung zugeordnet wurde:

- Stufe 1: Erwartete Kreditverluste werden in Bezug auf einen Zeitraum von einem Jahr ermittelt. In der Stufe 1 werden alle aktiven vertragsmäßig bedienten Finanzinstrumente ausgewiesen, für welche seit deren Ersterfassung keine wesentliche Verschlechterung der Kreditbonität festgestellt werden konnte;
- Stufe 2: Erwartete Kreditverluste werden in Bezug auf einen Zeitraum, der die Laufzeit des Finanzinstruments bis zu dessen Fälligkeit umfasst, ermittelt (Lifetime Expected Credit Loss);
- Stufe 3: Erwartete Kreditverluste werden in Bezug auf die Laufzeit des Finanzinstruments ermittelt, jedoch handelt es sich hierbei im Gegensatz zur Stufe 2 um eine analytische Ermittlung der über die Restlaufzeit des Finanzinstruments erwarteten Kreditverluste, wobei für die Wertberichtigung ein Mindestanteil (Floor) in Höhe von 10 % des Forderungswerts vorgesehen ist.

Darüber hinaus werden bei der Berechnung der erwarteten Kreditverluste für die Stufen 1 und 2 eine zeitpunktbezogene Betrachtungsweise (Point in Time) herangezogen sowie zukunftsgerichtete Informationen (Forward Looking Information) berücksichtigt.

Alle Risikomodelle, die für das Impairment zur Anwendung kommen, werden jährlich auf ihre Aussagekraft geprüft. Alle für die Gewährleistung der zeitpunktbezogenen Darstellung sowie zur Einbeziehung der zukunftsgerichteten Informationen notwendigen Parameter werden jährlich aktualisiert.

Finanzielle Vermögenswerte mit bereits bei Erwerb oder Ausreichung beeinträchtigter Bonität (Purchased or Originated Credit Impaired, POCI)

Finanzielle Vermögenswerte, welche bereits bei Erwerb oder Gewährung als notleidend gelten, sind Risikopositionen, deren Kreditrisiko bereits bei deren Entstehung sehr hoch ist.

Es werden zwei unterschiedliche Kategorien unterschieden:

- i) Am Markt erworbene notleidende Finanzinstrumente oder Kreditportfolios (Purchased Credit Impaired, PCI);
- ii) Kredite, die die Bank an einen Kunden, der bereits in der Stufe 3 zugeordnet war (Originated Credit Impaired, OCI) vergeben hat. Auch die im Rahmen einer Umschuldung gemäß Artikel 182 des italienischen Konkursgesetzes gewährten Kreditlinien, selbst wenn diese an Neukunden gewährt werden, werden als OCI behandelt.

Als „OCI“ identifizierte Risikopositionen werden bei Vorliegen aller Voraussetzungen als notleidend gestundet (forborne non performing) klassifiziert. Bei Bestehen des einjährigen Gesundungszeitraums kann die Risikoposition auf Stufe 2 mit der Kennzeichnung als vertragsgemäß bedient gestundet (forborne performing) eingestuft werden. Selbst nach der Umklassifizierung als vertragsgemäß bedient, und selbst nach Ablauf des zweijährigen Probezeitraums darf die als „OCI“ gekennzeichnete Risikoposition nicht mehr in Stufe 1 eingestuft werden, da eine solche Einstufung mit dem Erfordernis zur Bewertung mittels „ECL Lifetime“ unvereinbar ist.

Die Festlegung der Parameter Ausfallwahrscheinlichkeit, nachstehend PD, und Verlustquote bei Ausfall, nachstehend LGD

Die Parameter PD und LGD zur Ermittlung der erwarteten Kreditverluste werden auf der Grundlage spezifischer quantitativer Modelle ermittelt. Der Parameter Exposition zum Zeitpunkt des Ausfalls, nachstehend EAD, wird in Abhängigkeit von der Art der Risikoposition und der Tilgungsart ermittelt und unterliegt keinen zusätzlichen Modellierungen.

Die PD zur Ermittlung der erwarteten Kreditverluste der Kreditexpositionen der Stufe 1 und Stufe 2 gemäß dem Rechnungslegungsstandard IFRS 9 wird auf der Grundlage eines mathematischen Modells ermittelt. Das

Modell basiert auf zeitdiskreten inhomogenen Markov-Ketten, welche für Unternehmens- und Privatkunden getrennt ermittelt werden. Hierzu wird für jede Ratingklasse die zukünftige mittlere PD geschätzt. Das Modell erfüllt - wie vom Rechnungslegungsstandard IFRS 9 vorgeschrieben - die Vorgabe einer zeitpunktbezogenen Betrachtung (Point in Time) und enthält vorausschauende zukunftsgerichtete Informationen (Forward-Looking Information). Die Gesamtlaufzeit-PDs wurden vor dem Jahresende 2022 - unter Berücksichtigung entsprechender makroökonomischer Szenarien - an die aktuellen wirtschaftlichen Rahmenbedingungen angepasst.

Für die Berücksichtigung der vorausschauenden Informationen werden jeweils drei mögliche Szenarien der makroökonomischen Entwicklung (Positiv-, Normal- und Stress-Szenario) definiert und mit der zugehörigen Eintrittswahrscheinlichkeit gewichtet. Die drei verwendeten Szenarien basieren auf den Prognosen relevanter makroökonomischer Indikatoren (z.B. Bruttoinlandsprodukt, Arbeitslosenquote, Zinsniveau oder Inflation) der Banca d'Italia sowie der Europäischen Bankenaufsichtsbehörde (EBA) für die Jahre 2023, 2024 und 2025 (*Banca d'Italia - Proiezioni Macroeconomiche Settembre 2022* sowie EBA-Stress-Test 2021 für die Definition der Stress-Szenarien)). Das Stress-Szenario und das Szenario unter Normalbedingungen werden auf der Grundlage expliziter Prognosen berechnet. Das positive Szenario wird implizit aus einer Verteilungsannahme abgeleitet.

Die Eintrittswahrscheinlichkeiten der drei möglichen Szenarien wurden mittels einer quantitativen Analyse der historischen Schwankungen unter Berücksichtigung einer Verteilungsannahme der wichtigsten makroökonomischen Indikatoren ermittelt. Für den Jahresabschluss 2022 wurde die Eintrittswahrscheinlichkeit des Stress-Szenarios mit 25 %, des Szenarios unter Normalbedingungen mit 50 % und des positiven makroökonomischen Szenarios mit 25 % abgeleitet. Die Gesamtlaufzeit-PD wird als gewichteter Durchschnitt der drei Szenarien berechnet. Die Gesamtlaufzeit-PDs unter Berücksichtigung der makroökonomischen Szenarien werden für einen maximalen Zeitraum von 30 Jahren ermittelt.

Aufgrund des außergewöhnlichen wirtschaftlichen Umfelds (hohe Inflation, Lieferengpässe, Nachwirkungen der Covid-19 Pandemie) wurden für den Jahresabschluss 2022 von diesem Umfeld besonders betroffene Branchen identifiziert. Für diese Branchen wurde ein zusätzlicher PD-Aufschlag auf die ersten drei Jahre der Gesamtlaufzeit-PD berechnet. Die Aufschläge decken die Unsicherheit in der Schätzung des PD-Parameters ab und wurden mit statistischen Modellen für vier Cluster berechnet. Drei Cluster beinhalten Unternehmen, die aufgrund ihrer Branchenzuordnung mittels ATECO-Kodex mit statistischen Verfahren („Clusteranalysen“) den vulnerablen Sektoren zugeordnet wurden. Das Segment der Privatkunden wird pauschal als vulnerabel angesehen und mit einem Aufschlag versehen.

Die Festlegung der LGDs der vertragsgemäß bedienten Positionen erfolgt auf der Ebene des Kundensegments (Unternehmenskunden oder Privatkunden) sowie des Kreditrahmens in Verbindung mit den geleisteten Sicherheiten. Die LGD für vertragsgemäß bediente Risikopositionen wird mittels eines sogenannten „Workout-Ansatzes“ indirekt ermittelt. Die diesbezügliche LGD wird dabei aus einer Kombination verschiedener kreditrisikorelevanter Faktoren berechnet.

Zur Berechnung der erwarteten Kreditverluste werden gemäß dem Rechnungslegungsstandard IFRS 9 entsprechende LGD-Werte geschätzt, welche vorausschauende Informationen (Forward-Looking Information) enthalten.

Für außerbilanzielle Geschäfte kommt ein einheitlicher Kreditkonversionsfaktor (Credit Conversion Factor) von 30 % zur Anwendung.

Der Stufe 3 werden Risikopositionen zugeordnet, deren Kreditrisiko sich seit dem erstmaligen Ansatz signifikant erhöht hat, und welche als notleidende Positionen (mehr als 90 Tage überfällige Risikopositionen, Risikopositionen mit wahrscheinlichem Zahlungsausfall und zahlungsunfähige notleidende Risikopositionen) eingestuft sind. Während die Höhe der Risikovorsorge (d.h. der Wertberichtigung oder Abschreibung) für Risikopositionen der Stufen 1 und 2 auf der Grundlage des Modells zur Ermittlung des erwarteten Kreditausfall ermittelt wird, werden Risikopositionen der Stufe 3 in der Raiffeisenkasse Welsberg-Gsies-Taisten grundsätzlich auf individueller Ebene bewertet, wobei für die Wertberichtigung ein Mindestanteil (Floor) in Höhe von 10% des (restlichen) Forderungswerts vorgesehen ist. Für außerbilanzielle Risikopositionen der Stufe 3 kommt ein Konversionsfaktor von 30% zur Anwendung.

Die Festlegung der Parameter Ausfallwahrscheinlichkeit, nachstehend PD, und Verlustquote bei Ausfall, nachstehend LGD für die Bewertung von mittels internen Ratingmodell nicht bewertbaren Risikopositionen

Für Risikopositionen, die aufgrund ihrer Eigenheiten nicht mit dem internen Ratingmodell bewertbar sind, werden dezidierte Parameter für die PD und LGD ermittelt, die ihren Eigenschaften und Risiken angemessen sind. Die wichtigsten Gegenparteien in dieser Kategorie sind Banken, Expositionen gegenüber öffentlichen Körperschaften sowie Wertpapiere.

Für die Bewertung der Risikopositionen kommen zwei Gesamtlaufzeit-PD-Kurven zur Anwendung, wobei eine Kurve für Expositionen gegenüber dem Staat oder öffentlichen Körperschaften modelliert wurde, während die andere Kurve für alle Banken sowie sonstige nicht intern bewertbare Gegenparteien zur Anwendung kommt. Die Zuordnung zu den Kurven erfolgt über den SAE-Kodex der Gegenparteien. Die Gesamtlaufzeit-PD-Kurven entsprechen den Anforderungen des Rechnungslegungsstandards IFRS 9 und werden sowohl auf der Grundlage zeitpunktbezogener wie zukunftsgerichteter Informationen ermittelt.

Die Zuordnung des Risikos innerhalb der zwei Gesamtlaufzeit-PD-Kurven erfolgt über eine Ratingskala mit 10 Klassen. Für die Zuordnung werden die intern nicht bewertbaren Gegenparteien aufgrund ihres externen Ratings einer anerkannten Ratingagentur bzw. aufgrund ihrer Eigenheiten auf die interne Rating-Skala der Unternehmenskunden umgerechnet.

Für Risikopositionen gegenüber Banken und Wertpapiere kommt eine einheitliche LGD von 45 % zur Anwendung.

Optimierung und Aktualisierung des PD-Modells gemäß dem Rechnungslegungsstandard IFRS 9 und Rückvergleich (Backtesting) des internen Ratingssystems

Im Zuge des Rückvergleichs des Ratingmodells und für die Validierung des internen Ratingmodells werden folgende Faktoren mittels einer strukturierten und quantitativen Analyse unter Anwendung statistischer Verfahren geprüft:

- Aussagekraft (Population Stability Index);
- Stabilität (Berechnung der jährlichen Migrationsmatrizen und Analyse deren Stabilität);
- Performance (Wahrheitsmatrix, ROC-Kurve (Receiver operating Characteristic));
- Kalibration (Binomialtest);
- Overridings (Analyse Anteil und Konzentration der Overrides);
- Konzentration (Herfindahl-Index).

Beim im letzten Jahr durchgeführten Rückvergleich zeigten alle Teilbereiche ein zufriedenstellendes Ergebnis auf. Das Ratingmodell ist in der Lage, eine korrekte Klassifizierung der Risikopositionen durchzuführen; es zeigt stabile Ergebnisse in Bezug auf die Kontrollbereiche Konzentration, Stabilität und Kalibration auf.

Gebrauch von Schätzungen und Annahmen bei der Erstellung des Abschlusses

Die Erstellung des Jahresabschlusses verlangt u.a. Schätzungen und Annahmen, welche wesentliche Auswirkungen auf die in der Vermögenssituation und in der Gewinn- und Verlustrechnung aufgezeigten Werte sowie auf die im Bilanzanhang gelieferten Informationen zu den potentiellen Vermögenswerten und Verbindlichkeiten haben können. Die Durchführung solcher Schätzungen bestimmt die Verwendung von allen zur Verfügung stehenden Informationen und die Berücksichtigung von subjektiven Bewertungen, die auch auf die historische Erfahrung basieren, mit dem Ziel, angemessene Annahmen zur Festlegung der Geschäftsvorfälle zu formulieren. Auf Grund ihrer Art können diese Schätzungen und Annahmen von Jahr zu Jahr unterschiedlich sein. Es kann deshalb nicht ausgeschlossen werden, dass die im Jahresabschluss erfassten Werte in den folgenden Jahresabschlüssen wegen der Änderung der verwendeten subjektiven Bewertungen wesentlich abweichen.

Die wichtigsten Sachverhalte, für welche die Geschäftsleitung vorwiegend auf subjektive Bewertungen zurückzugreifen hat, sind:

- die Quantifizierung der Wertberichtigungen von Forderungen und von anderen finanziellen Vermögenswerten;
- die Festlegung des beizulegenden Zeitwertes von Finanzinstrumenten, welcher bei der Bereitstellung des Anhangs zum Jahresabschluss Verwendung findet;
- die Überprüfung etwaiger Wertverluste der Beteiligungen;
- der Gebrauch von internen Bewertungsmodellen für die Ermittlung des beizulegenden Zeitwertes für nicht an aktiven Märkten notierte Finanzinstrumente;
- die Quantifizierung des Abfertigungsfonds und des Fonds für Risiken und Verpflichtungen;
- die Schätzungen und Annahmen zur Rückführbarkeit der aktiven latenten Steuern.

Die Beschreibung der Buchhaltungsgrundsätze, die für die wichtigsten Bilanzposten maßgeblich sind, liefert nützliche Informationen, um die wesentlichen subjektiven Annahmen und Bewertungen, die bei der Erstellung des Jahresabschlusses angewendet wurden, erkennen zu können.

Auswirkungen der Covid-19 Pandemie

Nach Beendigung des Covid-19-Notstands am 31. März 2022, hat die Raiffeisenkasse Welsberg-Gsies-Taisten, parallel zur Aufhebung der Verpflichtungen seitens der Regierung, einen schrittweisen Prozess zur Lockerung der Beschränkungs- und Eindämmungsmaßnahmen der Covid-19 Pandemie eingeleitet. Auch in Anbetracht der zyklisch wiederkehrenden Ansteckungswellen, hat die Raiffeisenkasse Welsberg-Gsies-Taisten einige wesentliche Empfehlungen in Kraft gehalten, die auf ein umsichtiges und bewusstes Verhalten seitens der Mitarbeiter und Kunden abzielen. Diese Empfehlungen konnten sukzessive reduziert bzw. bis zum Jahresende aufgehoben werden.

Die Raiffeisenkasse Welsberg-Gsies-Taisten hat im abgelaufenen Geschäftsjahr 2022 mit großer Aufmerksamkeit die Auswirkungen der Covid-19 Pandemie auf das Kreditgeschäft und die Liquidität der Kunden verfolgt. Dies geschah unter anderem durch eine zeitnahe Verfolgung der Kundenpositionen, welche die verschiedenen Covid-Unterstützungsmaßnahmen von Seiten des Staates Italien, der Autonomen Provinz Bozen, der Italienischen Bankenvereinigung und der hausinternen Maßnahmen in Anspruch genommen haben. In Bezug auf die zum 31.12.2022 bestehenden Kundenforderungen, die Covid-19-Unterstützungsmaßnahmen unterliegen, wird auf die Übersicht 4.4a des Teils B des vorliegenden Bilanzanhangs verwiesen; die entsprechenden Nettoergebnisse aus Wertberichtigungen sind hingegen in der Übersicht 8.1a des Teils B des vorliegenden Anhangs dargestellt.

Im Zusammenhang mit der Liquidität konnten im Geschäftsjahr 2022 keine besonderen negativen Auswirkungen aufgrund der Covid-19-Pandemie bzw. der Beendigung des entsprechenden Notstandes festgestellt werden.

EU-Benchmark-Verordnung

Die Europäische Union hat mit Verordnung Nr. 2016/1011 vom 08. Juni 2016 die Reform der Referenzzinssätze veranlasst. Ziel dieser Verordnung ist es, einen einheitlichen Rahmen für die gesamte Finanzbranche zu schaffen. Dabei gilt es transaktionsbasierte Referenzzinssätze oder risikofreie Zinssätze als Alternativen zu den bisher angewandten Interbankenzinssätzen als Bezugsgrundlage für Finanz- und Bankverträge zur Verfügung zu stellen. Die Verordnung sieht auch vor, dass die angewandten Finanz- und Bankverträge und Vereinbarungen tragfähige Ersatzklauseln (Fallback-Regelung) vorsehen. Diese regeln, wie bei Nichtverfügbarkeit oder wesentlicher Änderung des ursprünglichen Referenzwertes ein alternativer Referenzwert zur Anwendung kommt.

Die Vorkehrungen für die Umsetzung dieser neuen Bestimmungen in der Raiffeisenkasse Welsberg-Gsies-Taisten sind soweit gediehen, dass die bestehenden Finanz- und Bankverträge hinsichtlich der angewandten Referenzzinssätze und Ersatzklauseln überprüft wurden.

Die Bank hat eine Regelung zum Notfallplan für den Ersatz eines Referenzwertes erstellt, welche beschreibt, wie die Bank vorgeht, wenn sich ein Referenzwert wesentlich ändert oder nicht mehr bereitgestellt wird. Die Implementierung der Ersatzklausel (sogenannte Fallback-Klausel) in den Bankverträgen ist im Gange.

TLTRO III Finanzierung und Verbuchung in Bilanz

Operation

TLTRO Operationen (gezielte längerfristige Refinanzierungsgeschäfte) sind Finanzierungen der EZB an europäische Banken mit dem Zweck die wirtschaftspolitischen Ziele der EZB voranzutreiben, insbesondere die Kreditvergabe an Unternehmen und Private zu fördern, wodurch die Konjunktur angekurbelt werden soll.

Dabei wurden den teilnehmenden Banken Refinanzierungsmöglichkeiten zu vorbestimmten Start- und Fälligkeitsdaten in 10 Tranchen (vierteljährliche Auszahlungen von September 2019 bis Dezember 2021) eingeräumt. Die natürliche Laufzeit der Finanzierung ist drei Jahre mit der genormten Möglichkeit der vorzeitigen Rückzahlung bzw. Teilrückzahlung.

Die TLTRO III Refinanzierungsmöglichkeit ist durch den EZB-Beschluss vom Juli 2019 und den Änderungen vom September 2019, vom März und April 2020, vom Jänner und April 2021 und letztlich vom 27. Oktober 2022 geregelt.

Während alle Beschlüsse der Jahre 2019, 2020 und 2021 im Sinne der expansiven Geldpolitik der EZB waren, wurde diese infolge der stark inflationären Tendenzen im Euroraum insbesondere ab Ausbruch des Ukrainekrieges hin zu einer zwischenzeitlichen restriktiven Geldpolitik abgeändert. Exakt in diesem Sinne ist auch die Änderung des TLTRO III Reglements vom Oktober 2022. Diese Reglementänderung zusammen mit der viermaligen Erhöhung im Jahr 2022 der EZB-Leitzinsen, welche die Grundlage der TLTRO Zinskonditionen darstellen, hat die Konditionen für die TLTRO III Finanzierungen für die teilnehmenden Banken, und somit auch für die Raiffeisenkasse Welsberg-Gsies-Taisten, maßgeblich verschlechtert.

Die Raiffeisenkasse Welsberg-Gsies-Taisten hat sich zusammen mit den anderen teilnehmenden Banken des RIPS-Verbundes im August 2019 der TLTRO III-Gruppe mit der RLB als Leitinstitut angeschlossen.

Jede Bank konnte die Höhe der in Anspruch genommenen Finanzierung pro Tranche innerhalb ihres Höchstlimits frei wählen. Das Höchstlimit war abhängig vom Bestand zum 28.02.2019 an für diesen Zweck anrechenbaren Krediten gemäß entsprechenden Verordnungen. Der entsprechende Parameter beträgt 55%,

sodass sich für die Raiffeisenkasse Welsberg-Gsies-Taisten ein Finanzierungslimit TLTRO III von 26.937.000 Euro ergab.

Aus der folgenden Tabelle gehen die von der Raiffeisenkasse Welsberg-Gsies-Taisten in Anspruch genommene Finanzierungshöhe bei Start der jeweiligen Tranche, die entsprechenden Fälligkeiten, sowie die zum 31.12.2022 noch in Anspruch genommenen Beträge hervor:

Tranche	Wertstellung	Betrag Start*	Betrag 31.12.2022*	Fälligkeit
1	25.09.2019	4.500.000,00 €	endfällig	28.09.2022
4	24.06.2020	14.000.000,00 €	14.000.000,00 €	28.06.2023
8	24.06.2021	5.000.000,00 €	5.000.000,00 €	26.06.2024
Summe		23.500.000,00 €	19.000.000,00 €	

Konditionengestaltung:

Die wirtschaftlichen Bedingungen dieser Refinanzierungsgeschäfte sind vom EZB-Rat mehrmals an die aktuelle wirtschaftliche Lage im Euroraum angepasst worden. Die TLTRO III Finanzierungen werden variabel verzinst und sind indiziert an den Leitzinssätzen der EZB (Hauptrefinanzierungssatz und Zinssatz für die Einlagenfazilität).

Insbesondere sind in der Konditionengestaltung Fördermechanismen eingebaut, um die Kreditvergabe an Unternehmen und Private zu fördern.

Die Laufzeit der TLTRO III Finanzierung wird hinsichtlich des angewandten Zinssatzes in vier Perioden aufgeteilt:

1. Sonderzinsperiode 24.06.2020 – 23.06.2021, bei der ein zusätzlicher Bonus von 0,5% gewährt wird
2. Sonderzinsperiode 24.06.2021 – 23.06.2022, bei der ein zusätzlicher Bonus von 0,5% gewährt wird
3. Normalzinsperiode alle anderen Tage der Laufzeit der Finanzierung
4. Finale Zinsperiode: alle Tage der Laufzeit vom 23.11.2022 bis zur Endfälligkeit.

Die Konditionengestaltung für die teilnehmenden Banken hängt von der Entwicklung der anrechenbaren Kredite ab, wobei die Entwicklung in den Zeiträumen 01.10.2020 – 31.12.2021 (2. Sonderbezugszeitraum), 01.03.2020 – 31.03.2021 (1. Sonderbezugszeitraum) und 01.04.2019 – 31.03.2021 (2. Bezugszeitraum) jeweils mit jener im Zeitraum 01.04.2018 – 31.03.2019 (1. Bezugszeitraum) verglichen wird. Gleichzeitig sind für die beiden Sonderbezugszeiträume und den 2. Bezugszeitraum Grenzwerte für die Zielerreichung vorgegeben.

Nachdem die Raiffeisenkasse Welsberg-Gsies-Taisten die Zielwerte der anrechenbaren Kredite im 1. Sonderbezugszeitraum erreichen konnte und damit die Zielerreichung im 2. Bezugszeitraum laut TLTRO III Reglement hinfällig ist, verbleiben für die anzuwendenden Konditionen für die TLTRO III Finanzierung zwei Szenarien (Zielerreichung im 2. Sonderbezugszeitraum ja oder nein).

Dieser Fördermechanismus ermöglicht es pro Tranche der Zinsperiode einen entsprechenden Zinssatz zuzuordnen, welcher sich aus den verschiedenen Zielerreichungsgraden ergibt und an die EZB-Leitzinsen indiziert ist.

Die Raiffeisenkasse Welsberg-Gsies-Taisten hat die Kreditziele sowohl im ersten Sonderbezugszeitraum, womit die Zielerreichung im 2. Bezugszeitraum hinfällig wurde, als auch im zweiten Sonderbezugszeitraum erreicht.

Aufgrund der Gewichtung der Tage der Normalzinsperiode, der Sonderzinsperioden sowie der finale Zinsperiode mit den Tagen der Laufzeit ergibt sich pro Tranche ein Durchschnittszinssatz, welcher aus der nachstehenden Tabelle ersichtlich ist:

Tranche	1	4	8
Durchschnittszinssatz	-0,77%	-0,28%	0,73%

Im Vergleich dazu und zu reinen Informationszwecken sind in der folgenden Tabelle die Zinssätze angeführt, welche vor der oben erwähnten Reglementänderung vom Oktober 2022 sowie vor den Leitzinsanhebungen von 2022 zur Anwendung kamen:

Tranche	1	4	8
Durchschnittszinssatz	-0,78%	-0,78%	-0,62%

Verbuchung und zu Grunde liegende Annahmen

Die Raiffeisenkasse Welsberg-Gsies-Taisten hat die TLTRO III Refinanzierung und insbesondere dessen Konditionengestaltung nicht als Zuwendungen und sonstige Beihilfen der öffentlichen Hand gewertet und somit ausschließlich IFRS 9 für die Verbuchung herangezogen. Dies basiert in erster Linie auf der Annahme, dass

die EZB als Marktakteur fungiert und jede Bank des Euroraumes Zugang zu dieser Finanzierung mit diesen Konditionen hat. Somit werden diese Konditionen als Marktkonditionen und nicht als Subventionen dargestellt. Laut IFRS 9 ist diese Verbindlichkeit als zu fortgeführten Anschaffungskosten bewertetes passives Finanzinstrument unter Berücksichtigung der Effektivzinsmethode darzustellen.

Der 2022 kompetenzmäßige Zinsertrag aus diesen Refinanzierungen ist im Sinne von IFRS9 ebenso wie die Richtigstellung der Zinsabgrenzung zum 31.12.2021, die aufgrund der oben aufgezeigten Erhöhung der TLTRO Zinssätze notwendig wurde, im Jahresabschluss 2022 ausgewiesen.

Es wird darauf hingewiesen, dass die o.a. aktuellen Zinssätze, welche den Berechnungen der Effektivzinssätze und fortgeführten Anschaffungskosten zum 31.12.2022 zu Grunde liegen, sich aus den EZB Leitzinsen ergeben, welche zum 31.12.2022 in Kraft waren (Hauptrefinanzierungssatz bei 2,5% und Zinssatz für die Einlagenfazilität bei 2%). Darauf folgende Zinssatzänderungen durch die EZB, wie aus heutiger Sicht erwartet bzw. Anfang 2023 bereits eingetreten, werden im Sinne von IAS 10 (Ereignisse nach dem Abschlussstichtag) als neue Ereignisse nach Stichtag, die das neue Jahr betreffen, (und nicht als wertaufhellende Ereignisse eines bereits zu Bilanzstichtag eingetretenen Sachverhaltes) gewertet und haben somit keinen Einfluss auf die Bilanz des Jahres 2022.

Die TLTRO III Finanzierung sowie die entsprechende Zinsabgrenzung sind im Posten 10 a) der Passiva „Verbindlichkeiten an Banken“ ausgewiesen, die Zinsen aus dieser Operation sind als Zinsertrag im Posten 10 der Erfolgsrechnung ausgewiesen.

Auswirkungen der erstmaligen Anwendung des IFRS 9 auf das Eigenkapital für Aufsichtszwecke

Mit der EU-Verordnung Nr. 2395 vom 12. Dezember 2017 ist die EU-Durchführungsverordnung Nr. 577/2013 (sog. CRR) aktualisiert worden, indem Art. 473a „Einführung des IFRS 9“ eingefügt wurde, welcher die Übergangsbestimmungen zu den Auswirkungen der Erstanwendung des Rechnungslegungsstandards IFRS 9 festlegt. Durch die neuen Bestimmungen wird das Ziel verfolgt, die Auswirkungen der Anwendung des neuen Wertminderungsmodells für alle Finanzinstrumente auf das Eigenkapital auf mehrere Jahre zu verteilen. Konkret ist eine Anpassung der Kernkapitalquote (CET 1) in dem Zeitraum zwischen 2018 und 2022 vorgesehen, indem bei der Berechnung des CET 1 die Auswirkungen der Erhöhung der Rückstellungen für erwartete Kreditverluste in jedem Jahr der fünfjährigen Übergangszeit wie folgt berücksichtigt werden können:

2018: 95%, 2019: 85%, 2020: 70%, 2021: 50% und 2022: 25%.

Die EU-Verordnung Nr. 873/2020 hat eine weitere Übergangsregelung hinsichtlich der Wertberichtigungen der Kredite in bonis (Stage 1 und 2) eingeführt. Somit können diese Wertberichtigungen im Geschäftsjahre 2022 bei den Eigenmitteln zu 100% nicht abgezogen werden.

Zur Gewährleistung eines Vergleichs müssen Banken, die diese Übergangsbestimmungen in Anspruch nehmen, Informationen über das Eigenkapital, die Kapitalabsorption und die aufsichtlichen Kennzahlen zur Verfügung stellen.

A.2 ANGABEN ZU DEN WESENTLICHEN BILANZPOSTEN

Posten der Aktiva:

Posten 10. Kassenbestand und liquide Mittel

In dem Bilanzposten werden die Bestände an Banknoten und Münzen der gültigen Währungen sowie die Sichteinlagen gegenüber der Banca d'Italia erfasst. Im Falle von Fremdwährungsbeständen erfolgt die Umrechnung derselben in Euro mit dem offiziellen Währungskurs zum Jahresultimo.

Seit dem Abschluss zum 31.12.2021 werden in diesem Bilanzposten auch die Sichtguthaben gegenüber Banken ausgewiesen.

Posten 20. Erfolgswirksam zum Fair Value bewertete aktive Finanzinstrumente (FVTPL)

In diesem Posten werden alle Finanzinstrumente erfasst, die nicht in den Posten „Zum Fair Value bewertete finanzielle Vermögenswerte mit Auswirkungen auf die Gesamrentabilität“ und „Zu fortgeführten Anschaffungskosten bewertete finanzielle Vermögenswerte“ ausgewiesen werden.

Bei bestimmten Eigenkapitalinstrumenten, die zum Fair Value mit Auswirkung auf die Gewinn- und Verlustrechnung bewertet werden würden, kann das Unternehmen beim erstmaligen Ansatz die unwiderrufliche Entscheidung treffen, nachträgliche Veränderungen des Fair Value in den Posten der Gesamrentabilität zu erfassen.

Ein finanzieller Vermögenswert ist zum Fair Value mit Auswirkung auf die Gewinn- und Verlustrechnung zu bewerten (FVTPL), wenn:

- Er einem Geschäftsmodell (Other – Trading) zugeordnet wird, dessen Ziel durch den Verkauf von Finanzinstrumenten erreicht wird;
- Die sogenannte Fair Value Option (FVO) ausgeübt wird;
- Der SPPI-Test nicht bestanden wird.

Wenn der Fair Value eines finanziellen Vermögenswerts negativ wird (z.B. bei Derivaten), wird dieser im Posten 20 „Zu Handelszwecken gehaltene passive Finanzinstrumente“ erfasst.

Posten 20. c) Verpflichtend zum Fair Value bewertete sonstige aktive Finanzinstrumente

Klassifizierung

In diesem Bilanzposten werden finanzielle Vermögenswerte, die verpflichtend zum beizulegenden Zeitwert zu bewerten sind, erfasst (Eigenkapital- und Schuldinstrumente, nicht zu Handelszwecken gehaltene Investmentfonds-Anteile und Finanzierungen), die nicht die Voraussetzungen für die Klassifizierung zu fortgeführten Anschaffungskosten oder zum beizulegenden Zeitwert mit Auswirkung auf die Gesamrentabilität erfüllen und nicht zu Handelszwecken gehalten werden.

In diesem Bilanzposten werden sämtliche Fondsanteile der Raiffeisenkasse Welsberg-Gsies-Taisten ausgewiesen. Es werden nachfolgende Rechnungslegungskriterien angewandt:

Erstmaliger Ansatz

Finanzielle Vermögenswerte FVTPL werden in der Bilanz erfasst, wenn die Raiffeisenkasse Welsberg-Gsies-Taisten Vertragspartei wird. Für Schuldtitel, Investmentfonds und Eigenkapitalinstrumente entspricht dies dem Regelungsdatum, für Kredite dem Auszahlungsdatum und für sonstige OTC-Verträge dem Datum des Vertragsabschlusses.

Der erstmalige Ansatz erfolgt zum beizulegenden Zeitwert (Fair Value), welcher dem Ankaufspreis, ohne Berücksichtigung der direkt zuordenbaren Transaktionskosten, entspricht. Letztere werden umgehend erfolgswirksam erfasst, sofern sie dem finanziellen Vermögenswert unmittelbar zuzuordnen sind. Zu Handelszwecken gehaltene Derivate werden am Tag der Unterzeichnung des Vertrages (Handelstag) zum bezahlten Gegenwert erfasst.

Bewertung

Die Folgebewertung wird erfolgswirksam zum beizulegenden Zeitwert vorgenommen, und zwar zu jedem Abschlussstichtag. Als beizulegender Zeitwert gilt dabei der Preis, der in einem geordneten Geschäftsfall unter normalen Marktbedingungen zwischen professionellen Marktteilnehmern zum Bemessungsstichtag für den Verkauf eines Vermögenswertes eingenommen bzw. für die Übertragung einer Schuld bezahlt werden würde. Zwecks Bestimmung des Fair Value kommt die dreistufige Bewertungshierarchie nach IFRS 13 zur Anwendung. Die Zuordnung zu den drei Fair Value-Stufen wird nicht nach subjektiven Maßstäben vorgenommen und die verwendeten Bewertungstechniken (Pricing-Modell) stützen sich hauptsächlich auf am Markt beobachtbaren Inputfaktoren. Die Verwendung von nicht beobachtbaren Inputfaktoren wird auf ein Mindestmaß reduziert. Die Anwendung einer Bewertungstechnik für ein Finanzinstrument erfolgt stetig in der Zeit. Eine Anpassung erfolgt nur in Folge von relevanten Änderungen der Marktbedingungen oder der subjektiven Bedingungen des Emittenten des Finanzinstruments.

Bei notierten finanziellen Vermögenswerten wird als Fair Value der zum Abschlussstichtag veröffentlichte Preis, d.h. der sogenannte Marktpreis herangezogen (Hierarchiestufe 1).

Bei nicht notierten finanziellen Vermögenswerten wird der beizulegende Zeitwert durch Anwendung einer Bewertungstechnik ermittelt, wobei ausschließlich auf Inputfaktoren, die entweder unmittelbar oder mittelbar am Markt beobachtbar sind, zurückgegriffen wird (Hierarchiestufe 2).

Die Bewertung von Finanzinstrumenten, welche der Hierarchiestufe 3 zugeordnet werden, erfolgt mittels Bewertungstechniken, welche nicht am Markt beobachtbare Inputfaktoren verwenden. Nicht beobachtbare Inputfaktoren werden in dem Umfang zur Bemessung des beizulegenden Zeitwertes herangezogen, in dem keine beobachtbaren Inputfaktoren verfügbar sind. Sie spiegeln die Annahmen wider, einschließlich jener zu den Risiken, welche die Marktteilnehmer bei der Preisbildung für den Vermögenswert oder die Schuld zu Grunde legen würden.

Ausbuchung

Die zum Fair Value bewerteten finanziellen Vermögenswerte mit Auswirkung auf die Gewinn- und Verlustrechnung werden ausgebucht, wenn die vertraglichen Rechte auf Zahlungsströme (Cash Flows) aus dem finanziellen Vermögenswert auslaufen oder der finanzielle Vermögenswert, samt allen wesentlichen Risiken und Chancen, übertragen wird.

Erfassung der Erfolgskomponenten

Die Erfassung der Erfolgskomponenten der im Bilanzposten 20 erfassten finanziellen Vermögenswerte erfolgt gemäß der folgenden Unterteilung:

- Zinserträge und Zinsaufwendungen werden in den Posten 10 und 20 der Gewinn- und Verlustrechnung erfasst;
- Dividenden aus Aktien und gehaltenen Anteilen werden im Posten 70 der Gewinn- und Verlustrechnung „Dividenden und ähnliche Erträge“ erfasst;
- Realisierte Gewinne/Verluste und Bewertungsergebnisse aus finanziellen Vermögenswerten im Posten 20 c) werden im Posten 110 b) der Gewinn- und Verlustrechnung „Nettoergebnis der zum Fair Value bewerteten aktiven und passiven Finanzinstrumente mit Auswirkung auf die Gewinn- und Verlustrechnung, Darunterposten b) verpflichtend zum Fair Value bewertete sonstige aktive Finanzinstrumente“ erfasst.

Posten 30. Zum beizulegenden Zeitwert bewertete aktive Finanzinstrumente mit Auswirkung auf die Gesamrentabilität (FVTOCI)

Klassifizierung

Im Bilanzposten 30 werden finanzielle Vermögenswerte (Schuldtitel, Kapitalinstrumente und Finanzierungen) erfasst, welche zum Fair Value mit Auswirkung auf die Gesamrentabilität bewertet werden (FVTOCI).

Ein finanzieller Vermögenswert wird als FVTOCI klassifiziert, wenn die beiden nachfolgenden Bedingungen erfüllt werden:

- Dieser im Rahmen des Geschäftsmodells „Hold to Collect and Sell“ gehalten wird, welches sowohl das Inkasso der vertraglich vereinbarten Zahlungsströme als auch die Realisierung von Veräußerungsgewinnen vorsieht;
- Die vertraglichen Bedingungen des Finanzinstruments sehen die Vereinnahmung von Finanzflüssen vor, die ausschließlich die Bezahlung des Kapitals und der aufgelaufenen Zinsen zu definierten Zeitpunkten darstellen, d.h. dass die Zahlungsstrombedingungen (SPPI-Test) erfüllt werden.

Es gibt zwei Arten von zum beizulegenden Zeitwert bewerteten finanziellen Vermögenswerten mit Auswirkung auf die Gesamrentabilität:

- mit Umbuchung (Recycling) auf die Gewinn- und Verlustrechnung (z.B. nicht zu Handelszwecken gehaltene Schuldtitel);
- ohne Umbuchung (Recycling) auf die Gewinn- und Verlustrechnung (wie z.B. bei nicht zu Handelszwecken gehaltenen Eigenkapitalinstrumenten, bei denen die sog. Equity Option ausgeübt wurde).

Bei finanziellen Vermögenswerten FVTOCI mit Recycling werden die Veränderungen des Fair Value in einem Posten des Eigenkapitals erfasst und nur bei Verkauf derselben in die Gewinn- und Verlustrechnung umgebucht. Ohne Recycling bedeutet, dass bei Verkauf des finanziellen Vermögenswertes die Wertänderung in einem Posten des Eigenkapitals verbleibt.

Erstmaliger Ansatz

Der erstmalige Ansatz dieser Vermögenswerte erfolgt zum beizulegenden Zeitwert, der normalerweise dem bezahlten Gegenwert, gegebenenfalls berichtigt um die jeder Transaktion direkt zuordenbaren Erträge und Kosten, entspricht.

Die im vorliegenden Bilanzposten enthaltenen Finanzinstrumente werden in der Bilanz angesetzt, wenn die Bank Vertragspartei wird; bei Schuldtitel und Eigenkapitalinstrumenten entspricht dies dem Regelungsdatum, bei Krediten dem Auszahlungsdatum und bei sonstigen OTC-Verträgen dem Datum des Vertragsabschlusses. Außer bei den vom IFRS 9 vorgesehenen Möglichkeiten zur Reklassifizierung und gleichzeitiger Neubestimmung des Geschäftsmodells sind Umbuchungen vom FVTOCI-Portfolio in andere Portfolios und umgekehrt nicht möglich.

Bewertung

Die Folgebewertung der finanziellen Vermögenswerte mit Auswirkung auf die Gesamrentabilität erfolgt zum beizulegenden Zeitwert gemäß den Kriterien, die bei zu Handelszwecken gehaltenen finanziellen Vermögenswerten des Bilanzpostens 20 der Aktiva Anwendung finden. Bei Eigenkapitalinstrumenten, die nicht notiert sind und für die keine verlässliche Ermittlung des Fair Value vorhanden ist, wird der Anschaffungspreis als die bestmögliche Schätzung des Fair Value angesehen und als solcher verwendet.

Finanzielle Vermögenswerte, die erfolgsneutral zum Fair Value bewertet werden, unterliegen dem dreistufigen Wertminderungsmodell nach IFRS 9, wie im nachfolgenden Posten 40 der Aktiva beschrieben.

Ausbuchung

Die Ausbuchung der finanziellen Vermögenswerte ist nur dann möglich, wenn das vertragliche Anrecht auf die Zahlungsströme aus dem finanziellen Vermögenswert ausläuft oder durch die Bank vollends übertragen wird, d. h. wenn alle Risiken und Chancen aus dem finanziellen Vermögenswert übertragen worden sind.

Erfassung der Erfolgskomponenten

Die Erfassung der Erfolgskomponenten der im Bilanzposten 30 erfassten finanziellen Vermögenswerte erfolgt folgendermaßen:

- Zinserträge und Zinsaufwendungen werden in den Posten 10 und 20 der Gewinn- und Verlustrechnung erfasst. Die Effektivzinsmethode berücksichtigt alle zwischen den Parteien gezahlten Steuern und Gebühren, Transaktionskosten sowie etwaige gezahlte Agios und Disagios;
- Dividenden werden im Posten 70 der Gewinn- und Verlustrechnung „Dividenden und ähnliche Erträge“ erfasst;
- Das Nettoergebnis aus Wertminderungen/Wertaufholungen von finanziellen Vermögenswerten FVTOCI werden im Posten 130 b) der Gewinn- und Verlustrechnung „Zum Fair Value bewertete aktive Finanzinstrumente mit Auswirkung auf die Gesamrentabilität“ erfasst;
- Realisierte Gewinne/Verluste aus dem Verkauf von finanziellen Vermögenswerten FVTOCI mit Recycling werden im Posten 100 b) der Gewinn- und Verlustrechnung „Gewinne (Verluste) aus dem Verkauf oder Rückkauf von zum Fair Value bewerteten aktiven Finanzinstrumenten mit Auswirkung auf die Gesamrentabilität“ erfasst;
- Das Nettoergebnis aus Gewinnen/Verlusten aus An- und Verkäufen von Eigenkapitalinstrumenten ohne Recycling wird bei den Gewinnrücklagen, also ohne Umbuchung in die Gewinn- und Verlustrechnung, erfasst.

Posten 40. Zu fortgeführten Anschaffungskosten bewertete aktive Finanzinstrumente:

- Forderungen an Banken**
- Forderungen an Kunden**

Klassifizierung

Ein finanzieller Vermögenswert wird zu fortgeführten Anschaffungskosten bewertet, wenn

- dieser im Rahmen eines Geschäftsmodells „Hold to Collect“ gehalten wird, dessen Zielsetzung darin besteht, finanzielle Vermögenswerte zur Vereinnahmung der vertraglichen Zahlungsströme zu halten;
- die Vertragsbedingungen die Vereinnahmung von Zahlungsströmen vorsehen, die ausschließlich Tilgungs- und Zinszahlungen auf den ausstehenden Kapitalbetrag darstellen (SPPI-Compliant).

Insbesondere werden in diesem Bilanzposten folgende Finanzinstrumente ausgewiesen:

- Forderungen an Banken, in den unterschiedlichen technischen Formen, welche die im vorhergehenden Absatz angeführten Voraussetzungen erfüllen;
- Forderungen an Kunden, in den unterschiedlichen technischen Formen, welche die im vorhergehenden Absatz angeführten Voraussetzungen erfüllen;
- Schuldtitel, welche die im vorhergehenden Absatz angeführten Voraussetzungen erfüllen.

Erstmaliger Ansatz

Schuldtitel werden erstmals zum Regelungstag und Forderungen an Banken und Kunden zum Auszahlungsdatum oder zum Zeitpunkt des Ankaufs oder wenn der Kunde das Recht auf Erhalt der vertraglich vereinbarten Beträge erwirbt, in diesem Posten ausgewiesen.

Forderungen werden beim erstmaligen Ansatz zum beizulegenden Zeitwert erfasst, welcher normalerweise dem ausgezahlten Betrag oder bezahlten Ankaufswert, berichtigt um die direkt der einzelnen Transaktion zuordenbaren Erträge und Kosten, entspricht.

Nicht berücksichtigt werden die Kosten, welche von Seiten der Bank und Kunden direkt rückerstattet werden oder welche als interne Verwaltungskosten eingestuft sind.

Bewertung

Bei der Folgebewertung werden diese finanziellen Vermögenswerte zu fortgeführten Anschaffungskosten unter Anwendung der Effektivzinsmethode bewertet.

Die fortgeführten Anschaffungskosten eines finanziellen Vermögenswertes oder einer finanziellen Verbindlichkeit entsprechen dem Betrag, mit dem der finanzielle Vermögenswert oder die finanzielle Verbindlichkeit beim erstmaligen Ansatz bewertet wird, abzüglich der Tilgungen, zuzüglich oder abzüglich der kumulierten Amortisation einer etwaigen Differenz zwischen dem ursprünglichen Betrag und dem bei Fälligkeit rückzahlbaren Betrag unter Anwendung der Effektivzinsmethode sowie bei finanziellen Vermögenswerten nach Berücksichtigung einer etwaigen Wertberichtigung.

Die Effektivzinsmethode entspricht der Berechnung der fortgeführten Anschaffungskosten eines finanziellen Vermögenswertes oder einer finanziellen Verbindlichkeit sowie der Verteilung von Zinserträgen oder -aufwendungen über den betreffenden Tilgungszeitraum.

Der Effektivzinssatz ist jener Zinssatz, mit dem die geschätzten künftigen Ein-/Auszahlungen über die erwartete Laufzeit des finanziellen Vermögenswertes oder der finanziellen Verbindlichkeit exakt auf den Bruttobuchwert eines finanziellen Vermögenswertes oder auf die fortgeführten Anschaffungskosten einer finanziellen Verbindlichkeit abgezinst werden.

Bei der Ermittlung des Effektivzinssatzes hat ein Unternehmen zur Schätzung der erwarteten Zahlungsströme alle vertraglichen Bedingungen des Finanzinstruments (wie vorzeitige Rückzahlung, Verlängerung, Kauf- und vergleichbare Optionen) zu berücksichtigen, erwartete Kreditverluste aber unberücksichtigt zu lassen. In diese

Berechnung fließen alle zwischen den Vertragspartnern gezahlten Gebühren und sonstige Entgelte, die integraler Bestandteil des Effektivzinssatzes sind, sowie Transaktionskosten und alle anderen Agios und Disagios ein.

Die Transaktionskosten (oder Passivkommissionen) sind zusätzliche Kosten, die dem Erwerb, der Emission oder der Veräußerung eines finanziellen Vermögenswerts oder einer finanziellen Verbindlichkeit unmittelbar zuzurechnen sind. Zusätzliche Kosten sind solche, die nicht entstanden wären, wenn das Unternehmen das Finanzinstrument nicht erworben, emittiert oder veräußert hätte.

Aufwände oder Erträge können als Transaktionskosten und demzufolge als Abzug bzw. Erhöhung des bezahlten Gegenwerts (Wert bei der erstmaligen Erfassung) gelten, nur wenn,

- sie der Transaktion unmittelbar zuzurechnen sind;
- sie zum Zeitpunkt der Transaktion bekannt sind.

Unter Transaktionskosten fallen an Vermittler (einschließlich als Verkaufsvertreter agierende Mitarbeiter), Berater, Makler und Händler gezahlte Gebühren und Provisionen, an Regulierungsbehörden und Wertpapierbörsen zu entrichtenden Abgaben sowie Steuern und Gebühren. Unter Transaktionskosten fallen weder Agios oder Disagios, noch Finanzierungskosten oder interne Verwaltungs- oder Haltekosten.

Die Methode der fortgeführten Anschaffungskosten wird nicht bei kurzfristigen Krediten, die auf Widerruf oder ohne festgelegte Fälligkeit vergeben werden, angewandt, da die Auswirkungen der Abzinsung in der Regel unerheblich sind.

In Bezug auf die Berechnung der Wertminderungen wird auf die Kapitel zur Stage Allocation und Wertminderung von aktiven Finanzinstrumenten im allgemeinen Teil der Leitlinien zur Buchhaltung verwiesen.

Verkauf

Der Rechnungslegungsstandard IFRS 9 sieht vor, dass die Veräußerung von Finanzinstrumenten, welche im Portfolio der „zu fortgeführten Anschaffungskosten bewerteten aktiven Finanzinstrumente“ erfasst sind, bei Berücksichtigung bestimmter Signifikanz- oder Häufigkeitsschwellen, oder kurz vor deren Fälligkeit, oder bei einem Anstieg des Kreditrisikos oder im Fall außergewöhnlicher Umstände erfolgen darf. In diesem Zusammenhang wird darauf hingewiesen, dass der Verkauf von Schuldtiteln durch die Bank im Laufe des Geschäftsjahres 2022 in Übereinstimmung mit den in der Leitlinie zur Erfassung und Bewertung der Finanzinstrumente festgelegten Signifikanz- und Häufigkeitsschwellen erfolgte. Im Laufe des Jahres 2022 und bis zum Datum der Erstellung dieses Jahresabschlusses wurden keine Anpassungen hinsichtlich der Voraussetzungen für den Verkauf von Finanzinstrumenten, welche im Rahmen des Geschäftsmodells „HTC“ gehalten werden, vorgenommen. Abschließend ist anzumerken, dass die Gebarung der im Portfolio „HTC“ klassifizierten Schuldtitel in Übereinstimmung mit den in den Vorjahren getroffenen Entscheidungen fortgesetzt wird.

Ausbuchung

Diese finanziellen Vermögenswerte werden ausgebucht, wenn im Wesentlichen alle mit ihrem Eigentum verbundenen Chancen und Risiken übertragen werden und keinerlei Kontrolle über diese Finanzinstrumente mehr besteht. Im Allgemeinen erfolgt die Ausbuchung aus diesem Posten nach der vollständigen Rückzahlung des Kredits oder der Tilgung des Finanzinstruments.

Erfassung der Erfolgskomponenten

Die Erfassung der Erfolgskomponenten dieser finanziellen Vermögenswerte erfolgt folgendermaßen:

- Zinserträge und Zinsaufwendungen sowie ähnliche Erträge und Aufwendungen werden in den Posten 10 „Zinserträge und ähnliche Erträge“ und 20 „Zinsaufwendungen und ähnliche Aufwendungen“ der Gewinn- und Verlustrechnung erfasst. Zinsen, die mit der Effektivzinsmethode berechnet werden, werden in dem Unterposten „Mit Effektivzins berechneten Zinserträgen“ erfasst;
- Das Nettoergebnis aus Wertminderungen/Wertaufholungen werden im Posten 130 a) der Gewinn- und Verlustrechnung „Nettoergebnis aus Wertminderungen/Wertaufholungen von zu fortgeführten Anschaffungskosten bewerteten aktiven Finanzinstrumenten“ erfasst. Wenn die Gründe für die Wertberichtigung der finanziellen Vermögenswerte wegfallen, dürfen die entsprechenden Wertaufholungen den Gesamtbetrag der in früheren Geschäftsjahren getätigten Wertberichtigungen nicht übersteigen;
- Das Nettoergebnis aus Gewinnen/Verlusten aus dem Verkauf oder dem Rückkauf werden im Posten 100 a) der Gewinn- und Verlustrechnung „Gewinne (Verluste) aus dem Verkauf oder Rückkauf von zu fortgeführten Anschaffungskosten bewerteten aktiven Finanzinstrumenten“ erfasst;
- Das Nettoergebnis aus Gewinnen/Verlusten aus Vertragsänderungen ohne Ausbuchung des finanziellen Vermögenswertes wird im Posten 140 der Gewinn- und Verlustrechnung „Gewinne (Verluste) aus Vertragsänderungen ohne Löschung“ erfasst.

Posten 80. Sachanlagen

Klassifizierung

In dieser Bilanzposition werden Sachanlagen, welche betrieblich gemäß IAS 16 genutzt werden, und Sachanlagen, welche aus Investitionszwecken gemäß IAS 40 gehalten werden, erfasst.

In diesem Posten werden Grundstücke, Immobilien, Anlagen und Maschinen, Büromöbel und Einrichtungen sowie andere Einrichtungsgegenstände ausgewiesen. Die betrieblich genutzten Sachanlagen sind physisch vorhanden und sie werden für die Erstellung und Bereitstellung der Produkte und Dienstleistungen und die Abwicklung der Verwaltungstätigkeiten genutzt. Es wird angenommen, dass diese Sachanlagen für mehr als ein Geschäftsjahr genutzt werden.

In diesem Bilanzposten werden die erworbenen Nutzungsrechte für Sachanlagen aus Leasingverhältnissen gemäß IFRS 16 ausgewiesen.

Erstmaliger Ansatz

Beim erstmaligen Ansatz werden Sachanlagen zum Zeitpunkt des Erwerbs zu den Anschaffungskosten, die sich aus dem Ankaufspreis und allen der Inbetriebnahme der Sachanlage unmittelbar zuordenbaren Nebenkosten zusammensetzen, erfasst.

Gemäß dem Rechnungslegungsstandard IFRS 16 werden für Leasingverhältnisse das erworbene Nutzungsrecht zu Beginn des Leasingverhältnisses erfasst, in dem die finanziellen Verpflichtungen (zu bezahlende Leasingraten oder Mieten) verbucht werden.

Außerordentliche Aufwendungen für Instandhaltungsarbeiten, die eine Erhöhung des zukünftigen wirtschaftlichen Nutzens bewirken, werden den Sachanlagen direkt zugeschrieben. Alle übrigen Instandhaltungskosten der Folgeperioden werden direkt der Gewinn- und Verlustrechnung, im Geschäftsjahr der Entstehung, im Posten 160. b) „Sonstige Verwaltungsaufwendungen“, ausgewiesen, sofern diese betrieblich genutzte Sachanlagen betreffen.

Bewertung

Im Hinblick auf die Folgebewertung wendet die Raiffeisenkasse Welsberg-Gsies-Taisten das Anschaffungskostenmodell nach Paragraph 30 des IAS 16 an, d.h. nach dem Ansatz als Vermögenswert wird die Sachanlage zu ihren Anschaffungskosten abzüglich der kumulierten Abschreibungen und kumulierten Wertminderungsaufwendungen angesetzt. Bei den nach IAS 40 als Finanzinvestition gehaltenen Immobilien wendet die Raiffeisenkasse Welsberg-Gsies-Taisten die Option nach Paragraph 56 des IAS 40 an, d.h. sie bewertet seine gesamten als Finanzinvestition gehaltenen Immobilien nach dem Anschaffungskostenmodell nach IAS 16, ausgenommen solche, die gemäß IFRS 5 (zur Veräußerung gehaltene langfristige Vermögenswerte und aufgegebene Geschäftsbereiche) als zur Veräußerung gehalten eingestuft sind und im Posten 110 der Aktiva ausgewiesen werden.

Im Posten Sachanlagen finden sich unter anderen auch die Gebäude und Grundstücke der Raiffeisenkasse Welsberg-Gsies-Taisten. Die Sachanlagen nach IAS 16 und IAS 40 unterliegen der linearen Abschreibung, wobei als Nutzungsdauer die voraussichtliche Nutzungszeit des Vermögenswertes im Unternehmen herangezogen wird. Grundstücke werden nicht abgeschrieben, da sie eine unbegrenzte Nutzungsdauer haben. In Bezug auf die Nutzungsrechte, welche gemäß IFRS 16 erfasst wurden, finden bei Abschreibungen dieselben Grundsätze wie bei den Sachanlagen Anwendung.

Wertminderung

Im Hinblick auf die Wertminderung wird nach IAS 36 verfahren. Konkret bewertet die Raiffeisenkasse Welsberg-Gsies-Taisten periodisch die oben genannten Vermögenswerte, indem der erzielbare Betrag dem Buchwert der zahlungsmittelgenerierenden Einheit gegenübergestellt wird. Als erzielbarer Betrag wird der höhere der beiden Beträge aus beizulegendem Zeitwert abzüglich der Kosten der Veräußerung und Nutzungswert der zahlungsmittelgenerierenden Einheit herangezogen.

Ist der erzielbare Betrag der zahlungsmittelgenerierenden Einheit niedriger als der Buchwert, so wird der einschlägige Unterschiedsbetrag umgehend als Wertminderungsaufwand in der Gewinn- und Verlustrechnung erfasst.

In Bezug auf die Nutzungsrechte, welche gemäß IFRS 16 erfasst wurden, finden die Grundsätze für die Ermittlung von Wertminderungen bei den Sachanlagen Anwendung.

Ausbuchung

Die Ausbuchung der Sachanlagen erfolgt nur dann, wenn die Raiffeisenkasse Welsberg-Gsies-Taisten alle Risiken und Chancen aus dem finanziellen Vermögenswert verloren hat, d.h. wenn kein weiterer wirtschaftlicher Nutzen gegeben oder das Gut nicht mehr in der Verfügungsgewalt der Raiffeisenkasse Welsberg-Gsies-Taisten ist oder das Nutzungsrecht des Gutes abgelaufen ist.

Erfassung der Erfolgskomponenten

Die erfolgswirksame Erfassung der mit den Sachanlagen einhergehenden Aufwendungen bzw. Erträge erfolgt folgendermaßen:

- Abschreibungen für Abnutzung und die etwaigen Wertminderungen werden im Posten 180 der Gewinn- und Verlustrechnung „Nettoergebnis aus Wertberichtigungen/-aufholungen auf Sachanlagen“ erfasst;
- Gewinne/Verluste aus der Veräußerung werden im Posten 250 der Gewinn- und Verlustrechnung „Gewinne (Verluste) aus dem Verkauf von Anlagegütern“ erfasst;
- Gewinne/Verluste aus der Fair Value Bewertung der Sachanlagen werden im Posten 230 der Gewinn- und Verlustrechnung „Nettoergebnis aus der Fair Value Bewertung der Sachanlagen und immateriellen Vermögenswerte“ erfasst.

Zum Zwecke der Ermittlung der Abschreibungen werden homogene Gruppen von Sachanlagen gebildet und die Abschreibungen für Abnutzung gemäß ihrer voraussichtlichen Nutzungsdauer errechnet. Die Abschreibung wird mittels des Verfahrens der linearen Abschreibung vorgenommen.

Grundstücke und Kunstgegenstände werden keiner Abschreibung unterzogen, zumal ihre Nutzungsdauer unendlich ist.

Posten 100. Aktiva Steuerforderungen

- laufende
- vorausbezahlte

Posten 60. Passiva Steerverbindlichkeiten

- laufende
- aufgeschobene

Im Posten 100 der Aktiva werden die Steuerforderungen und im Posten 60 der Passiva die Steerverbindlichkeiten ausgewiesen. Die Posten der Steuerforderungen und Steerverbindlichkeiten beinhalten die laufenden, die vorausbezahlten und aufgeschobenen Steuern des Geschäftsjahres.

Die Ermittlung der Steuern auf das Betriebsergebnis des laufenden Geschäftsjahres erfolgte auf der Grundlage der nationalen Steuergesetzgebung und aufgrund der Anwendung der geltenden Steuersätze. Die Steuerforderungen und -verbindlichkeiten berücksichtigen auch die vorsichtig geschätzten Risiken aus laufenden Steuerverfahren. Beim Vorhandensein von abzugsfähigen temporären Differenzen werden entsprechende Steuerforderungen und -verbindlichkeiten erfasst. Es wurden keine latenten Steuern für Bewertungsrücklagen mit vorübergehender Steuerbefreiung gebildet, für welche zum aktuellen Zeitpunkt die Voraussetzungen für die zukünftige Besteuerung fehlen. Die Erfassung der latenten Steuern erfolgt nach der „Balance Sheet Liability“-Methode und ausgehend von der Annahme, dass sie in den Folgejahren zurückerlangt werden können. Die Steuerforderungen und -verbindlichkeiten werden in der Regel der Erfolgsrechnung angelastet. Eine Ausnahme stellen jene Geschäftsvorfälle dar, deren Auswirkungen direkt den Posten des Eigenkapitals zugerechnet werden. In diesem Fall werden Steuerforderungen und -verbindlichkeiten direkt vom Eigenkapital abgebucht oder diesem gutgeschrieben.

Posten 120. Sonstige Vermögenswerte - Posten 80. der Passiva Sonstige Verbindlichkeiten

In diesem Posten werden all jene Vermögenswerte/Verbindlichkeiten erfasst, die keinem anderen Posten der Aktiva/Passiva zugewiesen werden konnten. Diese werden am Bilanzstichtag zum tatsächlichen Wert erfasst. Als Beispiele dafür können Vermögenswerte wie Gold, Edelmetalle, Forderungen aus Service-Vermögenswerten, Rechnungsabgrenzungsposten, Forderungen an Lieferanten, Forderungen aus Quellensteuern und sich noch in Bearbeitung befindenden Beträgen, sofern ihr Gegenwert gering ist, angeführt werden. Die Beträge des vorliegenden Bilanzpostens werden in der Regel mit ihrem Nominalwert erfasst, sofern man im Zuge der Bewertung zum Schluss kommt, dass dieser realisierbar ist.

Mit den Gesetzesdekreten Nr. 18/2020 und Nr. 34/2020 wurden steuerrechtliche Begünstigungen für Investitionen und andere Ausgaben für Privatpersonen und Unternehmen in die italienische Rechtsordnung eingeführt. Die Privatpersonen und Unternehmen haben die Möglichkeit diese Begünstigungen in Form von Steuerguthaben selbst zu nutzen oder die Steuerguthaben an Dritte, darunter auch Banken, zu veräußern. Die Raiffeisenkasse Welsberg-Gsies-Taisten hat von diesen Bestimmungen Gebrauch gemacht und ihren Kunden angeboten, diese Steuerguthaben zu erwerben.

Zumal diese Steuerguthaben keinem Rechnungslegungsstandard zugeordnet werden können, wird die Verbuchung dieser Steuerguthaben gemäß einer Empfehlung der Aufsichtsbehörden Banca d'Italia, Consob und IVASS in diesem Bilanzposten zu den fortgeführten Anschaffungskosten ausgewiesen. Die Raiffeisenkasse Welsberg-Gsies-Taisten hat die Absicht die erworbenen Steuerguthaben bis zu deren Fälligkeit zu halten. Dies unter der Voraussetzung, dass sie die Steuerguthaben mit eigenen Steuerverbindlichkeiten kompensieren kann.

Posten der Passiva

Posten 10. Zu fortgeführten Anschaffungskosten bewertete passive Finanzinstrumente:

- Verbindlichkeiten gegenüber Banken
- Verbindlichkeiten gegenüber Kunden

Klassifizierung

Im Bilanzposten 10 a) und 10 b) finden sich die zu fortgeführten Anschaffungskosten bewerteten finanziellen Verbindlichkeiten gegenüber Banken und Kunden, unabhängig von ihrer technischen Form (Depot, Kontokorrent, Finanzierung).

Außerdem finden sich in diesem Bilanzposten die vom Staat oder von anderen öffentlichen Körperschaften aus spezifischen gesetzlich vorgesehenen Zwecken bereitgestellten Mittel (z.B. Fonds Dritter in Verwaltung), unter der Voraussetzung, dass für die bereitstellende Körperschaft Zinsaufwendungen und Zinserträge vereinbart wurden.

In diesen Bilanzposten fließen auch die von öffentlichen Körperschaften bereitgestellten Mittel ein, bei denen die Raiffeisenkasse Welsberg-Gsies-Taisten ein Risiko übernimmt.

Erstmaliger Ansatz

Der erstmalige Ansatz der finanziellen Verbindlichkeiten erfolgt zu dem Zeitpunkt, an dem die Raiffeisenkasse Welsberg-Gsies-Taisten Vertragspartei des Finanzinstruments wird und erfolgt mit dem Betrag, welcher in der Regel dem von der Bank erhaltenen Gegenwert entspricht. Dieser Betrag berücksichtigt auch etwaige Transaktionskosten und -erträge, sofern diese direkt der Verbindlichkeit zuzuordnen sind.

Bewertung

Nach dem erstmaligen Ansatz werden diese passiven Finanzinstrumente zu fortgeführten Anschaffungskosten, mittels der Effektivzinsmethode, wie für den Posten 40 der Aktiva beschreiben, erfasst. Die kurzfristigen Verbindlichkeiten werden weiterhin zum erhaltenen Gegenwert bewertet.

Ausbuchung

Eine finanzielle Verbindlichkeit wird ausgebucht, wenn sie getilgt ist, d.h. wenn die Verbindlichkeit durch Zahlung an den Gläubiger beglichen wurde oder die Raiffeisenkasse Welsberg-Gsies-Taisten per Gesetz oder durch den Gläubiger rechtlich von seiner ursprünglichen Verpflichtung aus der Verbindlichkeit entbunden ist. Passive Finanzinstrumente, welche von der Bank ausgegeben und danach zurückgekauft wurden, werden von der Passiva ausgebucht.

Erfassung der Erfolgskomponenten

Die Aufwendungen für Zinsen werden im Posten 20 der Gewinn- und Verlustrechnung „Zinsaufwendungen und ähnliche Aufwendungen“ erfasst. Die Gewinne und Verluste aus der Abtretung oder dem Erwerb von finanziellen Verbindlichkeiten sowie aus dem Rückkauf von ausgegebenen Wertpapieren der Bank werden im Posten 100 c) der Gewinn- und Verlustrechnung „Gewinn (Verlust) aus dem Verkauf oder Rückkauf von passiven Finanzinstrumenten“ erfasst.

Posten 90. Personalabfertigungsfonds

Der Personalabfertigungsfond stellt eine Verbindlichkeit gegenüber den Mitarbeitern für Leistungszusagen dar, welche nach Beendigung des Arbeitsverhältnisses an diese ausbezahlt werden. Die Erfassung dieser Leistungszusagen in der Bilanz hat die Einholung einer nach versicherungsmathematischen Kriterien erstellten Schätzung erfordert. Die Ermittlung dieser Leistungszusagen wurde von einem externen, unabhängigen Freiberufler vorgenommen, welcher dabei die Methode der laufenden Einmalprämien angewandt hat. Die Methode der laufenden Einmalprämien geht davon aus, dass in jedem Dienstjahr ein zusätzlicher Teil des endgültigen Leistungsanspruchs verdient wird und sie bewertet jeden dieser Leistungsbausteine getrennt, um auf dieser Weise die endgültige Verpflichtung zu errechnen. Dabei wird die gesamte Verpflichtung für künftige Leistungen nach Beendigung des Arbeitsverhältnisses auf der Grundlage von demografischen Annahmen zur künftigen Entwicklung der gegenwärtigen Arbeitnehmer und anderen wirtschaftlichen und finanzmathematischen Annahmen ermittelt und anhand eines Marktzinssatzes abgezinst.

In Übereinstimmung mit den Bestimmungen des Gesetzes Nr. 335/95 können Mitarbeiter, welche nach dem 28.04.1993 eingestellt wurden, gemäß den geltenden betrieblichen Abkommen, einen Teil des Abfertigungsguthabens an einen Zusatzrentenfonds übertragen. Für die Mitarbeiter, die erstmals eine Arbeit annehmen und nach dem 28.04.1993 eingetreten sind, wird die gesamte Abfertigung gemäß den geltenden betrieblichen Abkommen in einen Zusatzrentenfonds, z.B. Raiffeisen Offenen Pensionsfonds, übertragen. Die Bestimmungen des gesetzesvertretenden Dekrets Nr. 124/93 sehen die Möglichkeit vor, Anteile der Abfertigungsansprüche für die Finanzierung von Zusatzpensionsfonds zu benützen. In diesem Sinne wurde durch das Haushaltsgesetz 2007 (Gesetz Nr. 296 vom 27. Dezember 2006), mit welchem das Inkrafttreten der neuen Bestimmungen zu den Zusatzpensionsfonds gemäß dem gesetzesvertretenden Dekret Nr. 252 vom 5. Dezember 2005 auf den 01. Januar 2007 vorgezogen wurde, die Möglichkeit eingeräumt, angereifte Abfertigungsansprüche den Zusatzpensionsfonds zuzuführen. Diese neuen Bestimmungen betrafen Unternehmen mit mindestens 50 Mitarbeitern. Die diesbezügliche Entscheidung konnte von den Mitarbeitern

ausdrücklich oder stillschweigend bis zum 30.06.2007 getroffen werden. Bei der Bewertung des Abfertigungsfonds wurde diesen neuen Bestimmungen Rechnung getragen.

In Übereinstimmung mit den Internationalen Rechnungslegungsvorschriften IAS wurde die Schätzung der Verbindlichkeiten aus Abfertigungsansprüchen, welche im Unternehmen verblieben sind, vorgenommen, da die angereiften Abfertigungsansprüche einem Zusatzpensionsfonds oder dem „Fondo di Tesoreria“ beim nationalen Fürsorgeinstitut, welche unabhängige Gesellschaften darstellen, überwiesen wurden. Bezüglich der letztgenannten Abfertigungsansprüche entstehen dem Unternehmen keine weiteren Verpflichtungen hinsichtlich der zukünftigen Tätigkeit der Mitarbeiter. Die angereiften Abfertigungsansprüche der Periode werden im Posten 160 a) der Gewinn- und Verlustrechnung „Personalaufwand“ verbucht. Dieser Betrag enthält die abgezinsten Abfertigungsansprüche der gegenwärtigen Mitarbeiter (Current Service Cost) und die angereiften Zinsen der Periode auf die gesamten Leistungsansprüche (Interest Cost). Die Gewinne und Verluste aus der versicherungsmathematischen Bewertung, bestehend aus der Differenz zwischen den in der Bilanz erfassten Verbindlichkeiten und den abgezinsten Leistungsansprüchen zum Jahresende, werden in einer eigenen Bewertungsrücklage des Eigenkapitals erfasst.

Posten 100. Rückstellung für Risiken und Verpflichtungen

a) Verpflichtungen und Bürgschaften

c) Sonstige Rückstellungen für Risiken und Verpflichtungen

Im diesem Bilanzposten werden die Beträge im Zusammenhang mit den Verpflichtungen nach IAS 37 (Rückstellungen, Eventualverbindlichkeiten und Eventualforderungen) und die Wertminderungen nach IFRS 9 Paragraph 5.5 erfasst.

a) Verpflichtungen und Bürgschaften

Im Bilanzposten 100 a) werden die Beträge im Zusammenhang mit den Verpflichtungen nach IAS 37 (Rückstellungen, Eventualverbindlichkeiten und Eventualforderungen) und die Wertminderungen nach IFRS 9 Paragraph 5.5 erfasst. Letzterer bestimmt u.a., dass bei Kreditzusagen und finanziellen Garantien der Zeitpunkt, zu dem das Unternehmen Partei der unwiderruflichen Zusage wird, als Zeitpunkt des erstmaligen Ansatzes für die Zwecke der Anwendung der Wertminderungsvorschriften gilt. Somit ist für Kreditzusagen und finanzielle Garantien eine Wertberichtigung für erwartete Kreditverluste zu erfassen, wobei bei der Ermittlung der Wertminderung nach Maßgabe des Paragraphen 5.5 des IFRS 9 zu verfahren ist.

Für die Berechnung des erwarteten Kreditverlustes wird auf die Ermittlung der Wertminderungen im Posten 40 der Aktiva verwiesen.

Zum Bilanzstichtag wurden anhand der internen Ratingprozedur die Wertminderungen ermittelt.

Bei den nach IAS 37 zu bildenden Rückstellungen gilt es zu beachten, dass diese anzusetzen sind, wenn die Bank aus einem Ereignis der Vergangenheit eine gegenwärtige rechtliche oder faktische Verpflichtung darüber hat, dass der Abfluss von Ressourcen mit wirtschaftlichem Nutzen zur Erfüllung dieser Verpflichtung wahrscheinlich und eine verlässliche Schätzung der Höhe der Verpflichtung möglich ist.

c) Sonstige Rückstellungen für Risiken und Verpflichtungen

Im Bilanzposten 100 c) sind all jene Beträge für Rückstellungen und Risiken und Lasten erfasst, die nicht in den beiden vorhergehenden Bilanzposten verbucht wurden.

Die sonstigen Rückstellungen für Risiken und Verpflichtungen stellen Verbindlichkeiten dar und sind ausschließlich unter folgenden Voraussetzungen anzusetzen:

- Der Bank ist aus einem Ereignis der Vergangenheit eine gegenwärtige Verpflichtung (rechtlich oder faktisch) entstanden;
- Es ist wahrscheinlich, dass zur Erfüllung der Verpflichtung ein Abfluss von finanziellen Mitteln erforderlich ist;
- Es ist eine verlässliche Schätzung der Höhe der Verpflichtung möglich.

Werden diese Voraussetzungen nicht erfüllt, wird keine Rückstellung für Risiken und Verpflichtungen erfasst. Die rückgestellten Beträge stellen die bestmögliche Schätzung des finanziellen Aufwandes dar, um den Verpflichtungen nachzukommen. Bei der Schätzung werden die Risiken und Unsicherheitsfaktoren, die den zu bewertenden Sachverhalt kennzeichnen, berücksichtigt. Zu jedem Bilanzabschluss oder unterjährigem Abschluss werden die Rückstellungen überprüft und, sofern notwendig, die Angleichung auf die bestmögliche, aktuelle Schätzung vorgenommen. Die Rückstellung wird aufgelöst, wenn es sich in Folge der neuen Überprüfung herausstellt, dass die Erfüllung der Verpflichtungen unwahrscheinlich ist. Eine Rückstellung wird jeweils nur für die Begleichung der Verpflichtung verwendet, für welche die Rückstellung ursprünglich gebildet wurde. In den Rückstellungen sind auch die Verpflichtungen gegenüber den Mitarbeitern für die Treueprämie erfasst worden.

Posten 110. Bewertungsrücklagen

In den Bewertungsrücklagen werden Bewertungsdifferenzen aus der erstmaligen Anwendung der internationalen Rechnungslegungsvorschriften und den Folgebewertungen der aktiven Finanzinstrumente

FVTOCI sowie der Sachanlagen und immateriellen Vermögenswerte ausgewiesen. Zusätzlich werden die Gewinne und Verluste aus der Berechnung des Barwerts des Personalabfertigungsfonds erfasst, welcher der Differenz zwischen dem Wert der Verpflichtungen gemäß ZGB und dem Barwert derselben Verpflichtungen zum Bilanzstichtag entspricht. Außerdem finden sich in diesem Posten Neubewertungsrücklagen, die aufgrund der Spezialgesetzgebung bezüglich der Neubewertungen gebildet wurden.

Posten 140. Rücklagen

In diesem Posten werden die Gewinnrücklagen und die Rücklagen aus der Erstanwendung der internationalen Rechnungslegungsvorschriften ausgewiesen.

Posten 150 Emissionsaufpreis

Der Posten enthält die von den Mitgliedern bezahlten Emissionsaufpreise. Letztere sind in Zusammenhang mit dem Erwerb der Mitgliedschaft und dem damit einhergehenden Kauf der von der Raiffeisenkasse ausgegebenen Aktien zu sehen.

Posten 160 Kapital

Das Gesellschaftskapital der Raiffeisenkasse ist von seiner Art her als mit veränderlichem Kapital anzusehen. Der Einheitspreis pro Aktie beträgt 5,16 Euro.

Posten 180 Gewinn (Verlust) des Geschäftsjahres

Im Bilanzposten 180 der Passiva wird das Ergebnis des laufenden Geschäftsjahres ausgewiesen.

Andere Informationen

Fremdwährungsgeschäfte

Erstmaliger Ansatz

Geschäftsvorfälle in Fremdwährung werden am Tag des Geschäftsvorfalles zum Stichtagskurs erfasst.

Bewertung

Aktive und passive Vermögenswerte in Fremdwährung werden am Bilanzstichtag zum jeweiligen Stichtagskurs konvertiert.

Erfassung der Erfolgskomponenten

Wechselkursdifferenzen aus der Abwicklung der Geschäftsvorfälle zu einem Wechselkurs, der nicht jenem beim erstmaligen Ansatz entspricht, sowie nicht realisierte Wechselkursdifferenzen aus der Bewertung der aktiven und passiven Vermögenswerte in Fremdwährung werden im Posten 80 der Gewinn- und Verlustrechnung „Nettoergebnis aus der Handelstätigkeit“ erfasst.

A.3 INFORMATIONEN ZUR REKLASSIFIZIERUNG VON AKTIVEN FINANZINSTRUMENTEN

Im abgelaufenen Geschäftsjahr 2022, sowie in den Vorjahren, wurden keine Finanzinstrumente reklassifiziert.

A.4 INFORMATIONEN ZUM FAIR VALUE

Die im Jahresabschluss bereitzustellenden Informationen im Zusammenhang mit dem Fair Value der Finanzinstrumente sind im Rechnungslegungsstandard IFRS 13 festgeschrieben.

Dieser Standard fasst in einem Dokument alle notwendigen Informationen zu den Methoden der Berechnung des Fair Value zusammen.

Hinsichtlich der Arten von Finanzinstrumenten, für welche die Bewertung zum Fair Value vorzunehmen ist, gelten grundsätzlich die Bestimmungen des IFRS 9. Die Bewertung zum Fair Value ist für alle Finanzinstrumente vorzunehmen, mit Ausnahme jener Finanzinstrumente, die zu fortgeführten Anschaffungskosten bewertet werden und bei denen die Fair Value Option nicht ausgeübt wird.

Die internationalen Rechnungslegungsstandards und die Aufsichtsweisungen der Banca d'Italia sehen jedoch für eine Reihe von Vermögenswerten und Verbindlichkeiten, welche zu den fortgeführten Anschaffungskosten bewertet sind (Forderungen und Verbindlichkeiten gegenüber Kunden und Banken sowie im Umlauf befindliche Wertpapiere), vor, zu Informationszwecken deren Fair Value zu ermitteln.

Der IFRS 13 definiert den Fair Value (beizulegender Zeitwert) als der Preis, der in einem geordneten Geschäftsvorfall zwischen Marktteilnehmern am Bemessungsstichtag für den Verkauf eines Vermögenswertes

eingekommen bzw. für die Übertragung einer Schuld gezahlt werden würde. Dies gilt unabhängig davon, ob der Preis unmittelbar beobachtbar ist, oder ob er anhand einer anderen Bewertungstechnik geschätzt wird. Für die Definition des Fair Value ist die Annahme der Unternehmensfortführung von zentraler Bedeutung. Es müssen weder die Absicht noch die Notwendigkeit bestehen, die Tätigkeit einzustellen oder erheblich einzuschränken oder Geschäftsvorfälle zu nachteiligen Konditionen zu tätigen. Der Fair Value widerspiegelt zudem die Kreditwürdigkeit des Finanzinstruments, zumal dieser Wert das Gegenparteirisiko einschließt. Der IFRS 13 sieht eine Klassifizierung der Fair Value Bewertungen von Finanzinstrumenten gemäß einer bestimmten Hierarchie vor, welche auf der Grundlage der bei der Berechnung des beizulegenden Zeitwertes verwendeten Inputfaktoren ermittelt wird.

Die Finanzinstrumente werden in drei Fair Value Stufen eingeteilt:

- Stufe 1: Für einen Vermögenswert oder eine Verbindlichkeit liegt eine Marktpreisnotierung aus einem aktiven Markt vor;
- Stufe 2: Wenn kein aktiver Markt vorhanden ist, wird der Fair Value anhand von Bewertungsmodellen ermittelt, für die ausschließlich am Markt unmittelbar oder mittelbar beobachtbare Faktoren verwendet werden;
- Stufe 3: Die Preisbildung erfolgt mittels Bewertungstechniken, welche nicht beobachtbare Inputfaktoren verwenden.

Finanzinstrumente werden zu den ursprünglichen Anschaffungskosten ausgewiesen, falls eine angemessene Schätzung des Fair Value nicht möglich ist und/oder die Kosten für dessen Ermittlung zu hoch sind.

Die Zuordnung zu den oben genannten Fair Value-Stufen basiert nicht auf dem Ermessen und die verwendeten Bewertungstechniken stützen sich hauptsächlich auf am Markt beobachtbaren Inputfaktoren. Die Verwendung von subjektiven Inputfaktoren wird somit auf ein Mindestmaß reduziert.

Die für ein Finanzinstrument verwendete Bewertungstechnik wird im Laufe der Zeit beibehalten. Sie wird nur dann angepasst, falls erhebliche Änderungen der Marktbedingungen oder der subjektiven Bedingungen des Emittenten des Finanzinstruments eintreten.

Im Allgemeinen werden folgende Finanzinstrumente der Fair Value Stufe 1 zugeordnet:

- Notierte Aktien;
- An geregelten Märkten notierte Staatsanleihen;
- An geregelten Märkten notierte Schuldverschreibungen;
- Notierte Anteile an Investmentfonds;
- Derivate, für welche Preisnotierungen an geregelten Märkten zur Verfügung stehen.

Für an aktiven Märkten notierte finanzielle Vermögenswerte wird der Ankaufspreis (Geldkurs) und für finanzielle Verbindlichkeiten der Verkaufspreis (Briefkurs) zum Bemessungszeitpunkt herangezogen.

Qualitative Informationen

A.4.1 Fair Value Stufe 2 und 3: Bewertungstechniken und verwendete Inputfaktoren

Sind keine Marktpreisnotierungen aus aktiven Märkten vorhanden, werden Vermögenswerte und Verbindlichkeiten in der Fair Value Stufe 2 oder 3 ausgewiesen.

Die Klassifizierung in der Fair Value Stufe 2 oder Fair Value Stufe 3 hängt von den an Märkten beobachtbaren Inputfaktoren, welche von der Bewertungstechnik verwendet werden, ab.

Die Anteile an Investmentfonds werden mit dem von der Kapitalanlagegesellschaft mitgeteilten NAV- Preis (Net Asset Value) bewertet, welcher gegebenenfalls um einen Abschlag zur Berücksichtigung des Liquiditätsrisikos berichtigt wird.

Werden bei der Bewertung eines Finanzinstrumentes sowohl auf Märkten beobachtbare Inputfaktoren (Stufe 2) als auch nicht beobachtbare Inputfaktoren verwendet (Stufe 3) und haben die letztgenannten Inputfaktoren einen wesentlichen Einfluss auf den beizulegenden Zeitwert, werden die Finanzinstrumente auf die Fair Value Stufe 3 eingestuft.

Die für ein Finanzinstrument verwendete Bewertungstechnik wird im Laufe der Zeit beibehalten. Sie wird nur dann angepasst, falls die Berechnung mit einer alternativen Bewertungstechnik einen repräsentativeren beizulegenden Zeitwert ergibt.

Der bei der Bewertung der Finanzinstrumente verwendete Fair Value wurde auf der Grundlage der nachfolgend dargestellten Kriterien ermittelt:

Stufe 2: Bewertungstechniken, die auf beobachtbare Inputfaktoren zurückgreifen

Für die Finanzinstrumente der Stufe 2 gilt ein Inputfaktor als beobachtbar, mittelbar oder unmittelbar, wenn dieser allen Marktteilnehmern regelmäßig auf spezifischen Informationsseiten (Börsen, Info-Provider, Broker, Market Maker, Internetseiten etc.) zur Verfügung gestellt wird. Die Bewertung des Finanzinstruments stützt sich

auf Marktpreisnotierungen von ähnlichen Finanzinstrumenten (Comparable Approach) oder auf Bewertungstechniken, bei welchen alle wesentlichen Inputfaktoren – Zinssätze, Zinskurven und Kredit-Spreads – am Markt beobachtbar sind (Mark-to-Model-Approach).

Als Inputfaktoren der Stufe 2 gelten:

- Preisnotierungen an aktiven Märkten;
- Preisnotierungen für identische oder ähnliche Vermögenswerte auf Märkten, die nicht aktiv sind, d.h. Märkte in denen eine geringe Anzahl von Transaktionen abgewickelt werden, die Preisbildung nicht laufend erfolgt oder die Preise erheblichen Schwankungen unterliegen;
- Beobachtbare Marktdaten wie Zinssätze, Zinskurven, Volatilitäten und Kredit-Spreads;
- Marktgestützte Inputfaktoren.

Mit Bezug auf die Portefeuilles von Finanzinstrumenten des vorliegenden Jahresabschlusses sind der Fair Value Stufe 2 die Anteile von Investmentfonds, die Finanzderivate „Over the Counter“, Schuldverschreibungen, für die keine Marktpreisnotierungen an einem aktiven Markt zu finden waren, und Finanzinstrumente der Passiva, welche zum Fair Value bewertet worden sind, zugeordnet worden.

Finanzderivate OTC (Over the Counter)

Zinsderivate, Fremdwährungsderivate, Derivate auf Aktien, Inflation und Rohstoffe, sofern nicht an geregelten Märkten gehandelt, gelten als „Over the Counter“ (OTC), wenn sie bilateral zwischen zwei Marktteilnehmern gehandelt werden. Die Bewertung der Finanzderivate wird durch die Verwendung von Bewertungsmodellen (Pricing-Modell), bei welchen am Markt beobachtbare Inputfaktoren wie Zinskurven, Volatilitäten, Wechselkurse verwendet werden, vorgenommen.

Für die Bewertung werden folgende Bewertungsmodelle angewandt:

- Zinsderivate (IRS): Discounted Cash Flow Model;
- Optionen: Black&Scholes Model. Cox-Rubinstein binomial Model;
- Cap/floor: Black lognormal shifted Model;
- Fremdwährungsderivate: internes Modell zur Bestimmung der Swappunkte.

Darüber hinaus fließen in die Ermittlung des Fair Value von Derivaten auch das Gegenparteirisiko und das eigene Kreditrisiko mit ein. Dies erfolgt bei aktiven Finanzderivaten durch Anwendung eines „Credit Value Adjustment“ und bei passiven Finanzderivaten durch Anwendung eines „Debit Value Adjustment“. Für die Berechnung des Kreditrisikos verwendet die Raiffeisenkasse Welsberg-Gsies-Taisten ein Modell, welches auf der Ausfallwahrscheinlichkeit (Probability of Default) und der Wiedergewinnungsrate (Recovery Rate) basiert.

Schuldverschreibungen im Eigenbestand, für welche keine Preisnotierung an aktiven Märkten vorhanden ist

Für die erworbenen Finanzinstrumente, für welche keine Marktpreisnotierung verfügbar ist, überprüft die Raiffeisenkasse Welsberg-Gsies-Taisten Folgendes:

- Das Vorhandensein eines nicht aktiven Marktes für das Finanzinstrument. In diesem Fall wird die Bewertung des Finanzinstruments auf der Grundlage der Marktpreisnotierung eines nicht aktiven Marktes vorgenommen, sofern dieser Preis als repräsentativ erachtet wird;
- Das Vorhandensein eines aktiven Marktes für ein ähnliches Finanzinstrument. In diesem Fall wird die Bewertung des Finanzinstruments auf der Grundlage der Marktpreisnotierung eines ähnlichen Finanzinstruments vorgenommen (Comparable Approach). Die Anwendung des Comparable Approach bedeutet, nach erfolgten Transaktionen an aktiven Märkten zu suchen, welche ähnliche Finanzinstrumente zum Gegenstand haben, wie jene deren Bewertung vorgenommen werden muss.

Für den Fall, dass die oben genannten Bewertungstechniken nicht angewendet werden können, setzt Raiffeisenkasse Welsberg-Gsies-Taisten eine Bewertungstechnik ein, welche auf beobachtbaren, marktbezogenen Inputfaktoren beruht. Für Finanzinstrumente der Fair Value Stufe 2 kommt ein Discounted Cash Flow Model zum Einsatz, bei welchem der Barwert der geschätzten, zukünftigen Zahlungsströme ermittelt wird, welcher alle andere Risiken, denen das Finanzinstrument ausgesetzt ist, berücksichtigt (Gegenparteirisiko, Emittentenrisiko). Das Kreditrisiko des Emittenten fließt mittels Berücksichtigung der Creditspreads des zugrunde liegenden Emittenten selbst (sofern vorhanden) oder des für den Emittenten maßgeblichen Wirtschaftssektors in die Bewertung ein.

Stufe 3: Bewertungstechniken, die auf nicht beobachtbare Inputfaktoren zurückgreifen

In der Fair Value Stufe 3 werden nicht an aktiven Märkten notierte Finanzinstrumente ausgewiesen, für welche bei der Ermittlung des Fair Value auf Bewertungsmodelle zurückgegriffen wird, die auf nicht am Markt beobachtbaren Inputfaktoren basieren. Nicht beobachtbare Inputfaktoren werden in dem Umfang zur Bemessung des beizulegenden Zeitwertes herangezogen, in dem keine beobachtbaren Inputfaktoren verfügbar sind. Sie spiegeln also die Annahmen wider, einschließlich jener zu den Risiken, welche Marktteilnehmer bei

der Bestimmung des Preises eines Vermögenswertes oder einer Verbindlichkeit zu Grunde legen würden. Die Bewertung erfolgt auf der Grundlage der besten verfügbaren Informationen, einschließlich interner Daten. Der Stufe 3 werden auch nicht notierte Eigenkapitalinstrumente zugeordnet. Es handelt sich um Minderheitsbeteiligungen an nicht notierten Gesellschaften des Finanzbereichs und des Nicht-Finanzbereichs. Für diese Finanzinstrumente ist es nicht möglich, einen Fair Value zu schätzen oder die Kosten für die Berechnung des Fair Value werden als zu hoch angesehen. Aus diesem Grund werden sie zu den ursprünglichen Anschaffungskosten erfasst.

Finanzierungen und Forderungen an Banken und Kunden

Die Finanzinstrumente, welche im Jahresabschluss zu Anschaffungskosten oder fortgeführten Anschaffungskosten ausgewiesen werden, und die zum Großteil bei den Forderungen gegenüber Banken und Kunden klassifiziert wurden, ist der beizulegende Zeitwert für die Informationen im Bilanzanhang ermittelt worden.

Insbesondere:

- Notleidende mittel- und langfristige Kredite (zahlungsunfähige notleidende Kredite, Kredite mit wahrscheinlichem Zahlungsausfall, überfällige Kredite): Der beizulegende Zeitwert wird durch die Abzinsung, unter Anwendung der Vertragszinsen, der vertraglichen Zahlungsströme oder der Zahlungsströme, die in Rückzahlungsvereinbarungen vorgesehen sind, abzüglich der geschätzten Kreditverluste und der geschätzten Einbringungskosten, berechnet;
- Mittel- und langfristige Kredite in Bonis: Für die Berechnung des Fair Value wird das „Discounted Cash Flow Model“ angewandt, indem die zukünftigen Zahlungsströme mit einem aktuellen Marktzinssatz abgezinst und anschließend um das Kreditrisiko, welches auf der Ausfallwahrscheinlichkeit (Probability of Default) und der Wiedergewinnungsrate (Recovery Rate) basiert, multipliziert;
- Für finanzielle Vermögenswerte und Verbindlichkeiten auf Sicht oder mit Restlaufzeit unter einem Jahr stellt der ausgewiesene Bilanzwert, unter Berücksichtigung der errechneten Wertminderungen, eine gute Schätzung des beizulegenden Zeitwertes dar.

Die Bewertungsmodelle für die Ermittlung des beizulegenden Zeitwerts basieren auf internen, nicht am Markt beobachtbaren Inputfaktoren, zumal diese Vermögensbestände in der Regel nicht Gegenstand von Markttransaktionen sind. Demzufolge werden diese Vermögensbestände in der Fair Value Stufe 3 ausgewiesen.

Verbindlichkeiten gegenüber Banken und Kunden und andere im Umlauf befindliche Wertpapiere.

Die passiven Finanzinstrumente, welche in den Posten Verbindlichkeiten gegenüber Banken und Verbindlichkeiten gegenüber Kunden ausgewiesen werden und deren beizulegender Zeitwert nur für Informationszwecke im Bilanzanhang ausgewiesen wird, werden in Verbindlichkeiten auf Sicht und in mittel- und langfristige Verbindlichkeiten unterteilt:

Insbesondere:

- Für Verbindlichkeiten auf Sicht, mit Fälligkeit unter 12 Monate oder auf Widerruf, bildet der Bilanzwert eine gute Schätzung des beizulegenden Zeitwertes;
- Für mittel- und langfristige Verbindlichkeiten wird der beizulegende Zeitwert mittels der Bewertungsmethode des Discounted Cash Flow ermittelt, das heißt, der Barwert der zukünftigen Kassaflüsse wird unter Anwendung eines Abzinsungssatzes, welcher alle Risikofaktoren der Verbindlichkeiten berücksichtigt, ermittelt.

Die Bewertungstechniken für die Ermittlung des beizulegenden Zeitwerts verwenden nicht am Markt beobachtbare Inputfaktoren, zumal diese passiven Finanzinstrumente in der Regel nicht Gegenstand von Markttransaktionen sind. Demzufolge werden diese passiven Finanzinstrumente in der Fair Value Stufe 3 ausgewiesen.

A.4.2 Arbeitsprozesse und Sensibilität der Bewertungen

Die Bewertungen aller aktiven und passiven Finanzinstrumente werden von internen Funktionen und spezifischen Komitees der Raiffeisenkasse Welsberg-Gsies-Taisten erstellt.

Die Raiffeisenkasse Welsberg-Gsies-Taisten hat Leitlinien (Pricing-Leitlinien) und Arbeitsprozesse definiert, in welchen die Bewertungstechniken und die zu verwendenden Inputfaktoren festgeschrieben sind. Die Regelungen bestimmen:

- Aufgaben und Verantwortlichkeiten der involvierten Gesellschaftsorgane und -funktionen;
- Vorgaben für die Klassifizierung in den Fair Value Stufen, wie in den Rechnungslegungsgrundsätzen IAS/IFRS vorgesehen;
- Bewertungstechniken und Bewertungsmethoden für die Finanzinstrumente;
- Informationsflüsse.

Am 31.12.2022 hält die Raiffeisenkasse Welsberg-Gsies-Taisten Finanzinstrumente der Fair Value Stufe 3. Die Bewertung derselben wurde mittels Bewertungstechniken vorgenommen, die nicht am Markt beobachtbare Inputfaktoren verwenden.

Die Sensibilitätsanalyse, welche vom IFRS 13 verlangt wird, konnte bei folgenden Finanzinstrumenten nicht angewendet werden:

- Kapitalinstrumente, für welche keine Inputfaktoren (beobachtbare oder nicht beobachtbare) für die Schätzung des beizulegenden Zeitwertes zur Verfügung standen oder bei welchen die Kosten für die Schätzung des Fair Value als zu hoch erachtet wurden. Diese Kapitalinstrumente sind zum Anschaffungspreis ausgewiesen worden;
- OGA-Anteilen wurde einen beizulegenden Zeitwert zugewiesen, der dem letzten von der Kapitalanlagegesellschaft mitgeteilten Net Asset Value entspricht.

A.4.3 Fair Value Stufen

Die Neuordnung eines Finanzinstrumentes der Fair Value Stufe 1 auf Stufe 2 oder umgekehrt hängt maßgeblich vom Liquiditätsgrad des Finanzinstrumentes zum Zeitpunkt der Preisbildung ab. Aus diesem Grund wird das Finanzinstrument beim Vorhandensein einer Preisnotierung am aktiven Markt der Fair Value Stufe 1 und bei der Ermittlung des Preises durch Anwendung von Bewertungstechniken der Fair Value Stufe 2 zugeordnet. Bestehen hinsichtlich der Aussagekraft und Verfügbarkeit einer Preisnotierung objektive Zweifel (z.B. Fehlen von Preisnotierungen mehrerer Marktteilnehmer, unveränderte oder nicht aussagekräftige Preisnotierungen), werden Vermögenswerte in der Fair Value Stufe 2 ausgewiesen. Diese Zuordnung kann für den Fall, dass für dieselben Vermögenswerte Preisnotierungen an aktiven Märkten verfügbar sind, rückgängig gemacht werden.

Diese Vorgangsweise wird in der Regel für Schuldverschreibungen, Kapitalinstrumente und OGA-Anteile angewandt. Finanzderivate, welche an geregelten Märkten notiert sind, werden in der Regel in der Fair Value Stufe 1 ausgewiesen, zumal für diese Finanzinstrumente eine Preisnotierung an den jeweiligen Märkten verfügbar ist.

Finanzderivate OTC werden hingegen in der Regel mittels Bewertungstechniken bewertet und demzufolge der Fair Value Stufe 2 oder 3 zugeordnet, wobei für die Zuordnung die Verwendung von beobachtbaren oder nicht beobachtbaren Inputfaktoren ausschlaggebend ist. Eine Neuordnung der Finanzinstrumente der Fair Value Stufe 2 auf Fair Value Stufe 3 oder umgekehrt hängt von der Gewichtung und Aussagekraft der verwendeten beobachtbaren oder nicht beobachtbaren Inputfaktoren ab.

Informationen quantitativer Art

A.4.5 Hierarchie des Fair Value

A.4.5.1 Aktive und passive Vermögenswerte, welche wiederkehrend zum Fair Value bewertet werden: Aufgliederung nach Fair Value-Stufe.

Zum fair Value bewertete aktive/passive Finanzinstrumente	31.12.2022			31.12.2021		
	L1	L2	L3	L1	L2	L3
1. Zum fair value bewertete aktive Finanzinstrumente mit Auswirkung auf die Gewinn- und Verlustrechnung	0	331	132	0	101	158
a) Zu Handelszwecken gehaltene aktive Finanzinstrumente	0	0	0	0	0	0
b) zum fair value bewertete aktive Finanzinstrumente	0	0	0	0	0	0
c) verpflichtend zum fair value bewertete sonstige aktive Finanzinstrumente	0	331	132	0	101	158
2. Zum fair value bewertete aktive Finanzinstrumente mit Auswirkung auf die Gesamtreueabilität	2.027	0	7.786	2.029	0	7.192
3. Derivate für Deckungsgeschäfte	0	0	0	0	0	0
4. Sachanlagen	0	0	0	0	0	0
5. Immaterielle Vermögenswerte	0	0	0	0	0	0
Summe	2.027	331	7.917	2.029	101	7.351
1. Zu Handelszwecken gehaltene passive Finanzinstrumente	0	0	0	0	0	0
2. Zum fair value bewertete passive Finanzinstrumente	0	0	0	0	0	0
3. Derivate für Deckungsgeschäfte	0	0	0	0	0	0
Summe	0	0	0	0	0	0

Legende:

L1 = Stufe 1

L2 = Stufe 2

L3 = Stufe 3

A.4.5.2 Jährliche Veränderungen der aktiven Vermögenswerte welche wiederkehrend zum Fair Value (Stufe 3) bewertet werden:

	Erfolgswirksam zum fair value bewertete aktive Finanzinstrumente				Zum fair value bewertete aktive Finanzinstrumente mit Auswirkung auf die Gesamtreueabillität	Bankenausleihungen	Sachanlagen	Immaterielle Vermögenswerte
	davon: a) zu Handelszwecken gehaltene aktive Finanzinstrumente	davon b) zum fair value bewertete aktive Finanzinstrumente	davon c) verpflichtend zum fair value bewertete sonstige aktive Finanzinstrumente	Summe				
1. Anfangsbestände	158	0	0	158	7.192	0	0	0
2. Zunahmen	11	0	0	11	593	0	0	0
2.1 Ankäufe	0	0	0	0	297	0	0	0
2.2 Erträge angerechnet auf:	11	0	0	11	296	0	0	0
2.2.1 Gewinn- und Verlustrechnung	11	0	0	11	296	0	0	0
- davon: Aufwertungen	0	0	0	0	0	0	0	0
2.2.2 Eigenkapital	0	0	0	0	0	0	0	0
2.3 Umbuchungen aus anderen Stufen	0	0	0	0	0	0	0	0
2.4 Sonstige Zunahmen	0	0	0	0	0	0	0	0
3. Abnahmen	38	0	0	38	0	0	0	0
3.1 Verkäufe	0	0	0	0	0	0	0	0
3.2 Rückzahlungen	22	0	0	22	0	0	0	0
3.3 Verluste angerechnet auf:	14	0	0	14	0	0	0	0
3.3.1 Gewinn- und Verlustrechnung	14	0	0	14	0	0	0	0
- davon: Abwertungen	11	0	0	11	0	0	0	0
3.3.2 Eigenkapital	0	0	0	0	0	0	0	0
3.4 Umbuchungen aus anderen Stufen	0	0	0	0	0	0	0	0
3.5 Sonstige Abnahmen	2	0	0	2	0	0	0	0
4. Endbestände	132	0	0	132	7.786	0	0	0

A.4.5.4 Aktive und passive Vermögenswerte, welche nicht oder nicht wiederkehrend zum Fair Value bewertet werden: Aufgliederung nach Fair Value-Stufe.

Aktive und passive Vermögenswerte, welche nicht oder nicht wiederkehrend zum Fair Value bewertet werden: Aufgliederung nach Fair Value-Stufe.	31.12.2022				31.12.2021			
	VB	L1	L2	L3	VB	L1	L2	L3
1. Zu fortgeführten Anschaffungskosten bewertete aktive Finanzinstrumente	157.931	50.025	93.363	18.007	159.934	50.449	107.451	17.069
2. Zu Investitionszwecken gehaltene Sachanlagen	0	0	0	0	0	0	0	0
3. Langfristige Aktiva und Gruppen von Aktiva auf dem Weg der Veräußerung	0	0	0	0	0	0	0	0
Summe	157.931	50.025	93.363	18.007	159.934	50.449	107.451	17.069
1. Zu fortgeführten Anschaffungskosten bewertete passive Finanzinstrumente	151.968	0	3.311	148.247	153.785	0	4.351	149.355
2. Passive Vermögenswerte auf dem Weg der Veräußerung	0	0	0	0	0	0	0	0
Summe	151.968	0	3.311	148.247	153.785	0	4.351	149.355

Legende:
L1 = Stufe 1
L2 = Stufe 2
L3 = Stufe 3

A.5 INFORMATIONEN ZUM SOG. „DAY ONE PROFIT/LOSS“

Gemäß IFRS 7, § 28 gilt, falls für ein Finanzinstrument kein aktiver Markt besteht, ein Unternehmen den beizulegenden Zeitwert anhand eines Bewertungsverfahrens (IAS 39, §A76) zu bewerten hat. Den besten Hinweis auf den beizulegenden Zeitwert liefert beim erstmaligen Ansatz jedoch immer der Transaktionspreis (der beizulegende Zeitwert des gezahlten oder vereinnahmten Entgeltes), es sei denn, die im IAS 39, § A76 genannten Bedingungen sind erfüllt.

Daraus folgt, dass es eine Differenz zwischen dem beizulegenden Zeitwert beim erstmaligen Ansatz und dem Betrag geben könnte, der zu diesem Zeitpunkt unter Verwendung eines Bewertungsverfahrens bestimmt werden würde. Im laufenden Geschäftsjahr bestanden keine solchen Differenzen.

TEIL B - INFORMATIONEN ZUR VERMÖGENSSITUATION

B.1 AKTIVA

Sektion 1 - Kassabestand und liquide Mittel - Posten 10

1.1 Kassabestand und liquide Mittel: Zusammensetzung

	Summe 31.12.2022	Summe 31.12.2021
a) Kassabestand	858	850
b) Freie Einlagen bei Zentralbanken	0	0
c) Freie Einlagen bei Banken	4.621	4.565
Summe	5.479	5.415

Sektion 2 – Erfolgswirksam zum fair value bewertete aktive Finanzinstrumente - Posten 20

Die Raiffeisenkasse hat im Bilanzjahr keine aktiven Finanzinstrumente zu Handelszwecken, wie auch keine zum fair value bewertete aktive Finanzinstrumente, gehalten, welche in den Unterposten a) oder b) zu bilanzieren wären

2.5 Zum fair value bewertete andere Finanzinstrumente: Zusammensetzung nach Art

Posten/Werte	Summe 31.12.2022			Summe 31.12.2021		
	L1	L2	L3	L1	L2	L3
1. Schuldtitel	0	0	44	0	0	54
1.1 Strukturierte Wertpapiere	0	0	0	0	0	0
1.2 Sonstige Schuldverschreibungen	0	0	44	0	0	54
2. Kapitalinstrumente	0	0	57	0	0	62
3. Anteile an Investmentfonds	0	331	0	0	101	0
4. Finanzierungen	0	0	31	0	0	42
4.1 aktive Termingeschäfte	0	0	0	0	0	0
4.2 Sonstige	0	0	31	0	0	42
Summe	0	331	132	0	101	158

Legende:
L1 = Stufe 1
L2 = Stufe 2
L3 = Stufe 3

Bei den in Stufe 3 ausgewiesenen und zum „fair value bewerteten“ Schuldtitel bzw. Kapitalinstrumenten handelt es sich um diverse, in Zusammenhang mit Sanierungsmaßnahmen von italienischen BCCs übernommene, nicht quotierte Schuldverschreibungen bzw. Kapitalinstrumente.

Die Finanzierungen betreffen die Forderungen, die in Zusammenhang mit der Lösung von Krisen bzw. Zusammenschlüssen von Genossenschaftsbanken (BCCs) auf nationaler Ebene bestehen, die aufgrund des Nichtbestands des SPPI-Test Kriteriums (solely payments of principal and interest) zum Fair Value bewertet werden müssen. Der beizulegende Zeitwert wurde von den Sicherungseinrichtungen, Fondo di Garanzia dei Depositanti del Credito Cooperativo (Einlagensicherungsfonds) und vom Fondo Temporaneo (Zeitweiliger Fonds), mitgeteilt.

2.6 Zum fair value bewertete andere Finanzinstrumente: Zusammensetzung nach Art

	Summe 31.12.2022	Summe 31.12.2021
1. Kapitalinstrumente	57	62
davon: Banken	18	19
davon: andere Finanzgesellschaften	38	43
davon: Handelsunternehmen	0	0
2. Schuldtitel	44	54
a) Regierungen und Zentralbanken	0	0
b) Sonstige öffentliche Körperschaften	0	0
c) Banken	0	0
d) Sonstige Emittenten	44	54
darunter: Versicherungsunternehmen	0	0
e) Handelsunternehmen	0	0
3. Anteile an Investmentfonds	331	101
4. Finanzierungen	31	42
a) Regierungen und Zentralbanken	0	0
b) Sonstige öffentliche Körperschaften	0	0
c) Banken	0	0
d) Sonstige Emittenten	31	42
darunter: Versicherungsunternehmen	0	0
e) Handelsunternehmen	0	0
f) Familienunternehmen	0	0
Summe	463	260

Sektion 3 – Zum fair value bewertet aktive Finanzinstrumente mit Auswirkung auf die Gesamrentabilität - Posten 30

3.1 Zum fair value bewertete Finanzinstrumente mit Auswirkung auf die Gesamrentabilität: Zusammensetzung nach Art

Posten/Werte	Summe 31.12.2022			Summe 31.12.2021		
	L1	L2	L3	L1	L2	L3
1. Schuldtitel	2.027	0	0	2.029	0	0
1.1 Strukturierte Wertpapiere	0	0	0	0	0	0
1.2 Sonstige Schuldverschreibungen	2.027	0	0	2.029	0	0
2. Kapitalinstrumente	0	0	7.786	0	0	7.192
3. Finanzierungen	0	0	0	0	0	0
Summe	2.027	0	7.786	2.029	0	7.192

Legende:
L1 = Stufe 1
L2 = Stufe 2
L3 = Stufe 3

3.2 Zum fair value bewertete Finanzinstrumente mit Auswirkung auf die Gesamtrentabilität: Zusammensetzung nach Schuldner/Emittenten

Posten/Werte	Summe	Summe
	31.12.2022	31.12.2021
1. Schuldtitel	2.027	2.029
a) Regierungen und Zentralbanken	0	0
b) Sonstige öffentliche Körperschaften	2.027	2.029
c) Banken	0	0
d) Sonstige Emittenten	0	0
darunter: Versicherungsunternehmen	0	0
e) Handelsunternehmen	0	0
2. Kapitalinstrumente	7.786	7.192
a) Banken	6.366	6.082
b) Sonstige Emittenten:	1.420	1.111
- andere Finanzgesellschaften	1.357	1.061
darunter: Versicherungsunternehmen	1.357	1.060
- Handelsunternehmen	63	50
- Sonstige	0	0
3. Finanzierungen	0	0
a) Regierungen und Zentralbanken	0	0
b) Sonstige öffentliche Körperschaften	0	0
c) Banken	0	0
d) Sonstige Emittenten	0	0
darunter: Versicherungsunternehmen	0	0
e) Handelsunternehmen	0	0
f) Familienunternehmen	0	0
Summe	9.812	9.222

Ad 2

Betrifft großteils Beteiligungen an der Raiffeisen Landesbank Südtirol AG, der Assimoco Spa, der Assimoco Vita Spa sowie der Banca d'Italia.

Um die Abschlussadressaten besser in die Lage zu versetzen, sich ein Urteil über das Ausmaß der möglichen Differenzen zwischen Buchwert und Fair Value der in unserer Bilanz zu Anschaffungskosten erfassten Kapitalinstrumente bilden zu können, teilen wir mit, dass kein beizulegender Zeitwert ermittelt wurde, da besagte Instrumente keine Preisnotierung in einem aktiven Markt für ein identisches Instrument haben und somit keine verlässlichen Angaben zum beizulegenden Zeitwert möglich sind.

Die Minderheitsbeteiligungen werden von der Raiffeisenkasse als strategische Beteiligung gehalten; sie unterstützen sie bei der Ausübung der Banktätigkeit. Dies vorausgeschickt, beabsichtigt die Raiffeisenkasse diese dauerhaft zu halten und beabsichtigt sie auch künftig nicht zu veräußern.

3.3 Zum fair value bewertete Finanzinstrumente mit Auswirkung auf die Gesamrentabilität: Bruttowert und Gesamtberichtigungen

	Bruttowert				Gesamtwertberichtigungen				Teil-Write-off Gesamt-Write-off	
	Erste Stufe	davon: Finanzinstrumente mit geringerem Ausfallrisiko	Zweite Stufe	Dritte Stufe	Wertgemindert erworben oder erzeugt	Erste Stufe	Zweite Stufe	Dritte Stufe		Wertgemindert erworben oder erzeugt
Schuldverschreibungen	2.028	0	0	0	0	1	0	0	0	0
Finanzierungen	0	0	0	0	0	0	0	0	0	0
Summe 31.12.2022	2.028	0	0	0	0	1	0	0	0	0
Summe 31.12.2021	2.031	0	0	0	0	2	0	0	0	0

Sektion 4 – Zu fortgeführten Anschaffungskosten bewertete aktive Finanzinstrumente - Posten 40

4.1 Zu fortgeführten Anschaffungskosten bewertete aktive Finanzinstrumente: Zusammensetzung nach Art der Forderungen an Banken

Tipologia operazioni/Valori	Summe						Summe					
	31.12.2022			31.12.2021			31.12.2022			31.12.2021		
	Bilanzwert		Fair value	Bilanzwert		Fair value	Bilanzwert		Fair value	Bilanzwert		Fair value
Erste und zweite Stufe	Dritte Stufe	Wertgemindert erworben oder erzeugt	L1	L2	L3	Erste und zweite Stufe	Dritte Stufe	Wertgemindert erworben oder erzeugt	L1	L2	L3	
A. Forderungen an Zentralbanken												
1. Vinkulierte Einlagen	0	0	0	0	0	0	0	0	0	0	0	
2. Mindestreserve	0	0	0	0	0	0	0	0	0	0	0	
3. Termingeschäfte	0	0	0	0	0	0	0	0	0	0	0	
4. Sonstige	0	0	0	0	0	0	0	0	0	0	0	
B. Forderungen an Banken	8.043	0	0	1.908	1.819	7.714	0	0	0	4.243	3.597	
1. Finanzierungen	1.819	0	0	0	1.819	1.494	0	0	0	0	1.494	
1.1 Kontokorrente	0	0	0	0	0	0	0	0	0	0	0	
1.2 Gesperrte Einlagen	1.819	0	0	0	0	1.494	0	0	0	0	0	
1.3 Sonstige Finanzierungen:	0	0	0	0	0	0	0	0	0	0	0	
- Aktive Termingeschäfte	0	0	0	0	0	0	0	0	0	0	0	
- Finanzierungsleasing	0	0	0	0	0	0	0	0	0	0	0	
- Sonstige	0	0	0	0	0	0	0	0	0	0	0	
2. Schuldtitel	6.223	0	3.958	1.908	0	6.219	0	0	0	4.243	2.103	
2.1 Strukturierte Wertpapiere	0	0	0	0	0	0	0	0	0	0	0	
2.2 Sonstige Schuldverschreibungen	6.223	0	3.958	1.908	0	6.219	0	0	0	4.243	2.103	
Summe	8.043	0	3.958	1.908	1.819	7.714	0	0	0	4.243	3.597	

Legende:

L1 = Stufe 1

L2 = Stufe 2

L3 = Stufe 3

4.2 Zu fortgeführten Anschaffungskosten bewertete aktive Finanzinstrumente: Zusammensetzung nach Art der Forderungen an Kunden

Art der Geschäfte/Werte	Summe						Summe					
	31.12.2022			31.12.2021			31.12.2022			31.12.2021		
	Bilanzwert		Wertgemindert erworben oder erzeugt	Fair value		Wertgemindert erworben oder erzeugt	Bilanzwert		Wertgemindert erworben oder erzeugt	Fair value		
Erste und zweite Stufe	Dritte Stufe	L1		L2	L3		Erste und zweite Stufe	Dritte Stufe		L1	L2	L3
1. Finanzierungen	96.954	2.255	1.156	0	91.455	16.188	102.028	1.720	0	103.207	13.472	
1.1. Kontokorrente	10.427	41	106	0	0	0	8.987	90	0	0	0	
1.2. Aktive Termingeschäfte	0	0	0	0	0	0	0	0	0	0	0	
1.3. Darlehen	79.417	1.851	1.043	0	0	0	85.750	1.436	0	0	0	
1.4. Kreditkarten, Privatkredite und Abtretung von Lohn Guthaben	1.169	6	0	0	0	0	1.304	6	0	0	0	
1.5. Finanzierungsleasing	0	0	0	0	0	0	0	0	0	0	0	
1.6. Factoring	0	0	0	0	0	0	0	0	0	0	0	
1.7. Sonstige Geschäfte	5.941	357	7	0	0	0	5.986	188	0	0	0	
2. Schuldtitel	49.524	0	0	46.067	0	0	48.472	0	0	50.449	0	
2.1. Strukturierte Wertpapiere	0	0	0	0	0	0	0	0	0	0	0	
2.2. Sonstige Schuldverschreibungen	49.524	0	0	46.067	0	0	48.472	0	0	50.449	0	
Summe	146.478	2.255	1.156	46.067	91.455	16.188	150.500	1.720	0	103.207	13.472	

Legende:
L1 = Stufe 1
L2 = Stufe 2
L3 = Stufe 3

4.3 Zu fortgeführten Anschaffungskosten bewertete aktive Finanzinstrumente: Zusammensetzung nach Schuldner/Emittenten der Forderungen an Kunden

Art der Geschäfte/Werte	Summe			Summe		
	31.12.2022			31.12.2021		
	Erste und zweite Stufe	Dritte Stufe	Wertgemindert erworben oder erzeugt	Erste und zweite Stufe	Dritte Stufe	Wertgemindert erworben oder erzeugt
1. Schuldtitel	49.524	0	0	48.472	0	0
a) öffentliche Körperschaften	49.524	0	0	48.472	0	0
b) Sonstige Emittenten	0	0	0	0	0	0
darunter: Versicherungsunternehmen	0	0	0	0	0	0
c) Handelsunternehmen	0	0	0	0	0	0
2. Finanzierungen gegenüber:	96.954	2.255	1.156	102.028	1.720	0
a) öffentliche Körperschaften	345	0	0	659	0	0
b) Sonstige Emittenten	2.155	0	0	2.045	0	0
darunter: Versicherungsunternehmen	0	0	0	0	0	0
c) Handelsunternehmen	21.446	1.208	95	23.737	719	0
d) Familien	73.007	1.047	1.061	75.588	1.001	0
Summe	146.478	2.255	1.156	150.500	1.720	0

4.4 Zu fortgeführten Anschaffungskosten bewertete aktive Finanzinstrumente: Bruttowert und Gesamtwertberichtigungen

	Bruttowert					Gesamtwertberichtigungen				Teil-Write-off Gesamt-Write-off
	Erste Stufe	davon: Finanzinstrumente mit geringerem Ausfallrisiko	Zweite Stufe	Dritte Stufe	Wertgemindert erworben oder erzeugt	Erste Stufe	Zweite Stufe	Dritte Stufe	Wertgemindert erworben oder erzeugt	
Schuldverschreibungen	55.772	0	0	0	0	24	0	0	0	0
Finanzierungen	99.461	31.614	0	4.884	1.777	688	0	2.629	621	0
Summe 31.12.2022	155.232	31.614	0	4.884	1.777	712	0	2.629	621	0
Summe 31.12.2021	159.028	29.505	0	4.617	0	815	0	2.897	0	0

4.4a Zu fortgeführten Anschaffungskosten bewertete aktive Finanzinstrumente, welche COVID-19-Unterstützungsmaßnahmen unterliegen: Bruttowerte und Gesamtwertberichtigungen

	Bruttowert					Gesamtwertberichtigungen				Summe der teilweisen write-off
	Erste Stufe	davon: Finanzinstrumente mit geringerem Ausfallrisiko	Zweite Stufe	Dritte Stufe	Wertgemindert erworben oder erzeugt	Erste Stufe	Zweite Stufe	Dritte Stufe	Wertgemindert erworben oder erzeugt	
1. Finanzierungen, welche Stützungsmaßnahmen gemäß den GL unterliegen	0	0	0	0	0	0	0	0	0	0
2. Finanziamenti oggetto di misure di moratoria in essere non più conformi alle GL e non valutate come oggetto di concessione	0	0	0	0	0	0	0	0	0	0
3. Finanzierungen, welche sonstigen Stützungsmaßnahmen unterliege	0	0	0	0	0	0	0	0	0	0
4. Neue Finanzierungen	0	0	0	0	0	0	0	0	0	0
Summe	31.12.2022	0	0	0	0	0	0	0	0	0
Summe	31.12.2021	3.746	0	0	1.009	0	144	0	611	0

Die im Rahmen der von der Autonomen Provinz Bozen vorgesehenen Stützungsmaßnahmen („Paket Neustart Südtirol“) von der Raiffeisenkasse gewährten Finanzierungen sind in der obigen Tabelle nicht enthalten. Der überwiegende Teil dieser Finanzierungen wird von der Garantiegenossenschaft GARFIDI bzw. vom Fondo Centrale di Garanzia garantiert.

In dieser Tabelle sind in der Zeile „Neue Finanzierungen“ nur jene anzuführen, welche im Rahmen von staatlichen Maßnahmen gewährt wurden.

In der Tabelle 8.1a des Teils C und in den Tabellen A.1.5a und A.1.7a des Teils E dieses Anhangs sind die Finanzierungen gemäß „Paket Neustart Südtirol“ ebenso nicht angeführt.

Sektion 8 - Sachanlagen - Posten 80

8.1 Betrieblich genutzte Sachanlagen: Zusammensetzung der zu Anschaffungskosten bewerteten Vermögenswerte

Aktiva/Werte	Summe 31.12.2022	Summe 31.12.2021
1. im Eigentum	1.087	1.118
a) Grundstücke	0	0
b) Gebäude	821	846
c) bewegliche Güter	162	143
d) elektronische Anlagen	74	90
e) sonstige	30	39
2 Nutzungsrechte im Finanzierungsleasing erworben	105	115
a) Grundstücke	0	0
b) Gebäude	105	115
c) bewegliche Güter	0	0
d) elektronische Anlagen	0	0
e) sonstige	0	0
Summe	1.192	1.233
davon: durch Ausübung der erhaltenen Garantien erworben	0	0

Im Posten „2 Sachanlagen im Finanzierungsleasing erworben“, Unterposten „b) Gebäude“ sind die Forderungen gemäß IFRS 16 erhalten.

Abschreibesätze:

a) Grundstücke	---
b) Gebäude	3%
c) bewegliche Güter	12%
d) elektronische Anlagen	15-20%
e) sonstige	10%

8.6 Betrieblich genutzte Sachanlagen: jährliche Veränderungen

	Grundstücke	Gebäude	Mobilien	Elektronische Anlagen	Sonstige	Summe
A. Anfangsbestände	0	2.054	1.150	260	516	3.980
A.1 Nettovermindernungen des Gesamtbestandes	0	(1.093)	(1.007)	(170)	(476)	(2.747)
A.2 Nettoanfangsbestände	0	961	143	90	39	1.233
B. Zunahmen:	0	133	23	14	5	175
B.1 Ankäufe	0	16	23	14	5	57
- davon: Betriebszusammenführungen	0	0	0	0	0	0
B.2 Kapitalisierte Spesen für Verbesserungen	0	0	0	0	0	0
B.3 Wertaufholungen	0	0	0	0	0	0
B.4 Positive Veränderungen des fair value, angerechnet auf	0	0	0	0	0	0
a) Eigenkapital	0	0	0	0	0	0
b) Gewinn- und Verlustrechnung	0	0	0	0	0	0
B.5 Positive Wechselkursdifferenzen	0	0	0	0	0	0
B.6 Umbuchungen von zu Investitionszwecken gehaltenen Immobilien	0	0	0	0	0	0
B.7 Sonstige Veränderungen	0	118	0	0	0	118
C. Abnahmen	0	167	4	29	15	215
C.1 Verkäufe	0	0	0	0	0	0
- davon: Betriebszusammenführungen	0	0	0	0	0	0
C.2 Abschreibungen	0	52	4	29	15	100
C.3 Wertminderungen angerechnet auf	0	0	0	0	0	0
a) Eigenkapital	0	0	0	0	0	0
b) Gewinn- und Verlustrechnung	0	0	0	0	0	0
C.4 Negative Veränderungen des fair value, angerechnet auf	0	0	0	0	0	0
a) Eigenkapital	0	0	0	0	0	0
b) Gewinn- und Verlustrechnung	0	0	0	0	0	0
C.5 Negative Wechselkursdifferenzen	0	0	0	0	0	0
C.6 Umbuchungen auf:	0	0	0	0	0	0
a) zu Investitionszwecken gehaltene Sachanlagen	0	0	0	0	0	0
b) Langfristige Aktiva und Gruppen von Aktiva auf dem Weg der Veräußerung	0	0	0	0	0	0
C.7 Sonstige Veränderungen	0	116	0	0	0	116
D. Endbestände netto	0	927	162	74	30	1.192
D.1 Nettoergebnis aus Wertminderungen insgesamt	0	1.116	1.011	188	466	2.781
D.2 Endbestände brutto	0	2.043	1.173	262	495	3.973
E. Zu Anschaffungskosten bewertet	0	0	0	0	0	0

Sektion 10 - Steuerforderungen und Steuerverbindlichkeiten - Posten 100 der Aktiva und Posten 60 der Passiva

10.1 Aktive latente Steuern: Zusammensetzung

	IRES	IRAP	Summe	Summe
			31.12.2022	31.12.2021
A) Mit Gegenbuchung in der Gewinn- und Verlustrechnung	263	38	301	305
1. Wertberichtigung Kundenforderungen	184	23	207	241
2. Steuerliche Verluste	0	0	0	0
3. Andere	78	16	94	65
B) Mit Gegenbuchung auf Eigenkapitalposten	0	0	0	0
Summe	263	38	301	305

10.2 Passive latente Steuern: Zusammensetzung

	IRES	IRAP	Summe	Summe
			31.12.2022	31.12.2021
A) Mit Gegenbuchung in der Gewinn- und Verlustrechnung	0	0	0	0
B) Mit Gegenbuchung auf Eigenkapitalposten	30	32	62	58
1	30	32	62	58
Summe	30	32	62	58

10.3 Veränderung der aktiven latenten Steuern (mit Gegenbuchung auf die Gewinn- und Verlustrechnung)

	Summe 31.12.2022	Summe 31.12.2021
1. Anfangsbestand	305	338
2. Zunahmen	68	43
2.1	68	43
a) bezüglich vorheriger Geschäftsjahre	0	0
b) bedingt durch Veränderungen der Rechnungslegungsgrundsätze	0	0
c) Wertaufholungen	0	0
d) sonstige	68	43
2.2 Neue Steuern oder Erhöhung der Steuersätze	0	0
2.3 Sonstige Zunahmen	0	0
- davon: Betriebszusammenführungen	0	0
3. Abnahmen	72	76
3.1 Vorausbezahlte, im Geschäftsjahr annullierte Steuern	72	76
a) Umbuchungen	72	76
b) Abwertungen aufgrund eingetretener Uneinbringlichkeit	0	0
c) Veränderung der Rechnungslegungsgrundsätze	0	0
d) sonstige	0	0
3.2 Verminderung der Steuersätze	0	0
3.3 Sonstige Abnahmen	0	0
-	0	0
b) Sonstige	0	0
- davon: Betriebszusammenführungen	0	0
4 Endbetrag	301	305

10.3.1 Veränderung der aktiven latenten Steuern: davon laut Gesetz 214/2011

	Summe 31.12.2022	Summe 31.12.2021
1. Anfangsbestand	80	95
2. Zunahmen	0	0
- davon: Betriebszusammenführungen	0	0
3. Abnahmen	11	15
3.1 Umbuchungen	11	15
3.2 Umwandlung in Steuerguthaben	0	0
a) aus Bilanzverluste	0	0
b) aus steuerlichen Verlusten	0	0
3.3 Sonstige Abnahmen	0	0
4. Endbetrag	70	80

10.6 Veränderung der passiven latenten Steuern (mit Gegenbuchung auf das Eigenkapital)

	Summe 31.12.2022	Summe 31.12.2021
1. Anfangsbestand	58	66
2. Zunahmen	30	58
2.1 Im Geschäftsjahr gebuchte aufgeschobene Steuern	30	58
a) bezüglich vorheriger Geschäftsjahre	0	0
b) bedingt durch Veränderungen der Rechnungslegungsgrundsätze	0	0
c) sonstige	30	58
2.2 Neue Steuern oder Erhöhung der Steuersätze	0	0
2.3 Sonstige Zunahmen	0	0
- davon: Betriebszusammenführungen	0	0
3. Abnahmen	26	66
3.1 Aufgeschobene, im Geschäftsjahr annullierte Steuern	26	66
a) Umbuchungen	26	66
b) bedingt durch Veränderungen der Rechnungslegungsgrundsätze	0	0
c) sonstige	0	0
3.2 Verminderung der Steuersätze	0	0
3.3 Sonstige Abnahmen	0	0
- davon: Betriebszusammenführungen	0	0
4. Endbetrag	62	58

Sektion 12 - Sonstige Vermögenswerte - Posten 120

12.1 Sonstige Vermögenswerte: Zusammensetzung

Beschreibung	Summe 31.12.2022	Summe 31.12.2021
09/10.110 KASSA: AUF DRITTE GEZOGENE K/K-SHECKS RE	0	0
09/10.190 KASSA: AUF DRITTE GEZOGENE K/K-SHECKS RV	0	0
09/10.210 KASSA: AUF DRITTE GEZOGENE K/K-SHECKS NRE	0	0
09/10.250 ANDERE WERTE BEIM KASSIER RE: GOLD/SILBER/MÜNZEN	0	0
09/10.270 ANDERE WERTE BEIM KASSIER RE:STEMPELPAP.U.WERTZ.	0	0
09/10.300 ANDERE WERTE BEIM KASSIER RE: ANDERE SCHECKS	0	0
09/10.320 ANDERE WERTE BEIM KASSIER RE: ANDERE EFFEKTEN U.DOKUMENTE (1007.34/40629.10	0	0
09/11.130 ERHALTENE EFFEKTEN, WERTPAPIERE U. DOKUMENTE DRITTER EV RE(1165.06/40629.10	0	0
09/11.140 ERHALTENE EFFEKTEN, WERTPAPIERE U. DOKUMENTE DI RE	0	0
09/11.145 ERHALTENE EFFEKTEN, WERTPAPIERE U. DOKUMENTE DI RE N.P.	0	0
09/11.185 ERHALTENE EFFEKTEN, WERTPAPIERE U. DOKUMENTE DI RV N.P.	0	0
09/11.320 UNBEZAHLTE/PROTESTIERTE K/K-SCHECKS RE: AUF DRITTE GEZOGEN(1172- 74/40629)	0	0
09/11.370 UNBEZAHLTE UND ZUM PROTEST ÜBERGEB. EFFEKTEN DRITTER RE (1172- 42/40629)	0	0
09/11.600 VERSCH. SCHULDNER: KUNDEN/BANKEN-NICHT KLASSIFIZIERT	0	0
09/11.820 VERSCH. SCHULDNER: IN BEARBEITUNG BEFINDENDE POSTEN RE	0	0
09/11.960 VERSCH. SCHULDNER: GESCHÄFTSFÄLLE IN FREMDWÄHRUNG	0	0
09/11.965 VERSCH. SCHULDNER: NICHT ANGEREIFTE ÜBERWEISUNGEN RE	0	0
09/11.966 VERSCH. SCHULDNER: NICHT ANGEREIFTE ÜBERWEISUNGEN NRE	0	0
09/11.970 VERSCH. SCHULDNER: VORAUSZAHLUNGEN RE	0	0
09/11.990 VERSCH. SCHULDNER: STEUERFORDERUNGEN/VORAUSZ. RE	1.982	349
09/12.110 VERSCH. SCHULDNER: FEHLBET./BUCHHALTERISCHE DIFFERENZEN	0	0
09/12.190 VERSCH. SCHULDNER: VERRECHNUNGSKONTEN RE	47	48
09/12.340 VERSCH. SCHULDNER: SONSTIGE	616	620
09/12.440 VERSCH. SCHULDNER: VERRECHNUNGSKONTEN RV	0	0
09/12.460 VERSCH. SCHULDNER: DURCHLAUFKONTEN NRV	0	0
09/12.490 RECHNUNGSABGRENZUNGSPOSTEN (RATEI ATTIVI)	0	0
09/12.510 RECHNUNGSABGRENZUNGSPOSTEN (RISCONTI ATTIVI)	0	0
Summe	2.645	1.018

B.2 PASSIVA

Sektion 1 – Zu fortgeführten Anschaffungskosten bewertete passive Finanzinstrumente - Posten 10

1.1 Zu fortgeführten Anschaffungskosten bewertete passive Finanzinstrumente: Zusammensetzung nach Art der Verbindlichkeiten gegenüber Banken

Art der Geschäfte/Werte	Summe 31.12.2022				Summe 31.12.2021			
	Bilanzwert	Fair value			Bilanzwert	Fair value		
		L1	L2	L3		L1	L2	L3
1. Verbindlichkeiten an Zentralbanken	0	0	0	0	0	0	0	0
2. Verbindlichkeiten gegenüber Banken	18.955	0	0	0	23.234	0	0	0
2.1 Korrespondenzkonten und freie Einlagen	200	0	0	0	0	0	0	0
2.2 Vinkulierte Einlagen	0	0	0	0	0	0	0	0
2.3 Finanzierungen	18.755	0	0	0	23.234	0	0	0
2.3.1 Passive Termingeschäfte	0	0	0	0	0	0	0	0
2.3.2 Sonstige	18.755	0	0	0	23.234	0	0	0
2.4 Verbindlichkeiten aus Verpflichtungen zum Rückkauf eigener Kapitalinstrumente	0	0	0	0	0	0	0	0
2.5 Verbindlichkeiten wegen Leasing	0	0	0	0	0	0	0	0
2.6 Sonstige Verbindlichkeiten	0	0	0	0	0	0	0	0
Summe	18.955	0	0	18.955	23.234	0	0	23.234

Legende:
L1 = Stufe 1
L2 = Stufe 2
L3 = Stufe 3

1.2 Zu fortgeführten Anschaffungskosten bewertete passive Finanzinstrumente: Zusammensetzung nach Art der Verbindlichkeiten gegenüber Kunden

Art der Geschäfte/Werte	Summe 31.12.2022				Summe 31.12.2021			
	Bilanzwert	Fair value			Bilanzwert	Fair value		
		L1	L2	L3		L1	L2	L3
1. Kontokorrenteinlagen und	111.328	0	0	0	111.985	0	0	0
2. Gesperrte Einlagen	16.810	0	0	0	13.846	0	0	0
3. Finanzierungen	0	0	0	0	0	0	0	0
2.3.1 Passive Termingeschäfte	0	0	0	0	0	0	0	0
2.3.2 Sonstige	0	0	0	0	0	0	0	0
4. Verbindlichkeiten für Verpflichtungen zum Rückkauf eigener Kapitalinstrumente	0	0	0	0	0	0	0	0
5. Verbindlichkeiten wegen Leasing	106	0	0	0	116	0	0	0
6. Sonstige Verbindlichkeiten	4.769	0	0	0	4.604	0	0	0
Summe	133.013	0	3.311	129.092	130.551	0	4.351	126.121

Legende:
L1 = Stufe 1
L2 = Stufe 2
L3 = Stufe 3

Im Posten „5 Verbindlichkeiten aus Leasing“ sind die Verbindlichkeiten gemäß IFRS 16 enthalten.
Im Posten „6. Sonstige Verbindlichkeiten“ sind die Fonds Dritter (Rotationsfonds Provinz Bozen, Bausparen) in Verwaltung enthalten.

Sektion 8 – sonstige Verbindlichkeiten - Posten 80

8.1 Sonstige Verbindlichkeiten: Zusammensetzung

Beschreibung	Summe	Summe
	31.12.2022	31.12.2021
09/30.971 KREDITOREN EFFEKTEN	244	651
09/31.170 VERSCHIEDENE GLÄUBIGER RE: DEM FISKUS ABZUG.BETR.DRITT.	361	205
09/31.210 VERSCHIEDENE GLÄUBIGER RE: BETRÄGE Z.VERFÜGUNG D.KUNDEN	31	18
09/31.326 VERSCH.GLÄUBIGER NRE: NICHT ANG.ÜBERWEISUNG. AUSLAND	1	11
09/31.460 VERSCHIEDENE GLÄUBIGER RE: POSTEN IN BEARBEITUNG	161	154
09/31.490 VERSCHIEDENE GLÄUBIGER RE: DEFINIT.NICHT WEIT.ZUORD.POSTEN	484	220
09/31.491 VERSCHIEDENE GLÄUBIGER RE: DEFINIT.NICHT WEIT.ZUORD.POSTEN	0	0
09/31.660 VERSCHIEDENE GLÄUBIGER RE: PASSIVE DURCHLAUFSKONTEN	1383	747
09/31.690 VERSCHIEDENE GLÄUBIGER RE: PASSIVE DURCHLAUFSKONTEN RE	4	3
09/32.180 RECHNUNGSABGRENZUNGSPOSTEN (RISCONTI PASSIVI)	1	1
Summe	2.669	2.008

Sektion 9 - Personalabfertigungsfonds - Posten 90

9.1 Personalabfertigungsfonds: jährliche Veränderungen

	Summe 31.12.2022	Summe 31.12.2021
A. Anfangsbestände	375	362
B. Zunahmen	41	30
B.1 Rückstellung des Geschäftsjahres	41	26
B.2 Sonstige Veränderungen	0	4
- davon: Betriebszusammenführungen	0	0
C. Abnahmen	35	16
C.1 Durchgeführte Ausschüttungen	0	0
C.2 Sonstige Veränderungen	35	16
- davon: Betriebszusammenführungen	0	0
D. Endbestände	381	375
Summe	381	375

Sektion 10 - Rückstellungen für Risiken und Verpflichtungen - Posten 100

10.1 Rückstellungen für Risiken und Verpflichtungen: Zusammensetzung

Posten/Werte	Summe 31.12.2022	Summe 31.12.2021
1. Rückstellungen für Verpflichtungen und Bürgschaften	183	116
2. Sonstige Rückstellungen	0	0
3. Betriebliche Zusatzpensionsfonds	0	0
4. Sonstige Rückstellungen für Risiken und Verpflichtungen	403	403
4.1 Rechts- und Streitigkeiten	0	0
4.2 Personalspesen	0	0
4.3 Sonstige	403	403
Summe	586	518

10.2 Rückstellungen für Risiken und Verpflichtungen: jährliche Veränderungen

	4. Sonstige Rückstellungen für Risiken und Verpflichtungen	Betriebliche Zusatzpensionsfonds	Sonstige Rückstellungen für Risiken und Verpflichtungen	Summe
A. Anfangsbestände	0	0	403	403
B. Zunahmen	0	0	100	100
B.1 Rückstellung des Geschäftsjahres	0	0	100	100
B.2 Veränderungen, bedingt durch den Zeitfaktor	0	0	0	0
B.3 Veränderungen, bedingt durch Änderungen des Diskontzinssatzes	0	0	0	0
B.4 Sonstige Veränderungen	0	0	0	0
- davon: Betriebszusammenführungen	0	0	0	0
C. Abnahmen	0	0	100	100
C.1 Verwendung im Geschäftsjahr	0	0	74	74
C.2 Veränderungen, bedingt durch Änderungen des Diskontzinssatzes	0	0	0	0
C.3 Sonstige Veränderungen	0	0	26	26
- davon: Betriebszusammenführungen	0	0	0	0
D. Endbestände	0	0	403	403

10.3 Rückstellungen für Ausfallrisiken im Zusammenhang mit Verpflichtungen und ausgestellten finanziellen Bürgschaften

	Rückstellungen für Risiken und Verpflichtungen			
	Erste Stufe	Zweite Stufe	Dritte Stufe	Summe
Verpflichtungen zur Auszahlung von Mitteln	9	2	70	81
Ausgestellte finanzielle Bürgschaften	3	0	99	102
Summe	12	2	169	183

Sektion 12 - Eigenkapital des Unternehmens - Posten 110, 140, 150, 160 und 180

12.1 Eigenkapital und eigene Aktien des Unternehmens: Zusammensetzung

	Summe 31.12.2022	Summe 31.12.2021
A. Eigenkapital		
A.1 Ordentliche Aktien	5	5
A.2 Sparaktien	0	0
A.3 Vorzugsaktien	0	0
A.4 Sonstige Aktien	0	0
B. Eigene Aktien		
B.1 Ordentliche Aktien	0	0
B.3 Sparaktien	0	0
B.3 Vorzugsaktien	0	0
B.4 Sonstige Aktien	0	0

12.2 Gesellschaftskapital - Aktienanzahl: jährliche Veränderungen

Posten/Arten	Stammaktien	Sonstige
A. Aktien - Anfangsbestände	1.037	-
- zur Gänze eingezahlt	1.037	-
- nicht zur Gänze eingezahlt	-	-
A.1 Eigene Aktien (-)	-	-
A.2 Aktien in Umlauf : Anfangsbestände	1.037	-
B. Zunahmen	38	-
B.1 Neuausgaben	38	-
- gegen Bezahlung	38	-
- Zusammenschlüsse	-	-
- Umwandlung von Schuldverschreibungen	-	-
- Ausübung von Warrant	-	-
- sonstige	38	-
- unentgeltlich	-	-
- zu Gunsten der Angestellte	-	-
- zu Gunsten der Verwaltungsräte	-	-
- sonstige	-	-
B.2 Verkauf di Aktien eigene	-	-
B.3 Sonstige Veränderungen	-	-
C. Abnahmen	(19)	-
C.1 Einziehungen	(19)	-
C.2 Ankauf eigener Aktien	-	-
C.3 Verkauf von Unternehmen	-	-
C.4 Sonstige Veränderungen	-	-
D: Aktien in Umlauf: Endbestände	1.056	-
D.1 Eigene Aktien (+)	-	-
D.2 Aktien- Endbestände	1.056	-
- zur Gänze eingezahlt	1.056	-
- nicht zur Gänze eingezahlt	-	-

12.3. Eigenkapital – Sonstige Informationen

Gemäß IAS 1, Par. 79, Buchstabe a), iii), v), vi) und vii) werden folgende Informationen gegeben:

- Der Nennwert pro Anteil beträgt Euro 5,16.
- Jeder Anteil am Gesellschaftskapital hat dieselben Rechte, es bestehen diesbezüglich keine Beschränkungen.
- Die Raiffeisenkasse hält keine eigenen Anteile.
- Es bestehen keine Anteile, die aufgrund von Optionen und Verkaufsverträgen zurückgehalten werden.

In Erfüllung der Auflage von Art. 2427, Abs. 7-bis, ZGB, ist in der Folge die Detailübersicht über die Zusammensetzung des Eigenkapitals der Raiffeisenkasse einschließlich des Gewinnes des Geschäftsjahres mit Herkunft und Verwendungsmöglichkeiten, Aufteilbarkeit und Verfügbarkeit der verschiedenen Posten wiedergegeben.

Posten/Werte	Betrag 2022	Ursprung	möglicher Verwendungszweck	mögliche Verteilbarkeit
1. Gesellschaftskapital	5	1)	E	G
2. Emissionsaufpreis	12	1)	E	G
3. Rücklagen	20.308			
a) gesetzliche Rücklage	19.279	3)	A, E	H
b) freiwillige Rücklagen G.V. 63/02	1.677	3)	A, E	H
c) andere Rücklagen	(648)	3)	A, E	H
5. Bewertungsrücklagen	484			
a) Aktualisierung TFR Fonds	(113)			
b) andere	597	2)	A, E	H
6. Kapitalinstrumente	0	4)	A, E	D
7. Gewinn (Verlust) des Geschäftsjahres	1.292	5)	A, B, C, E, F	
Summe	22.102			

Zeichenerklärung

- | | |
|------------------------------------|--|
| 1) Einzahlung durch die Mitglieder | A nicht an Mitglieder aufteilbar |
| 2) laut Gesetz | B 3% an den Mutualitätsfonds |
| 3) von Gewinnzuweisung | C an gesetzliche und freiwillige Rücklagen |
| 4) Ausgabe Kapitalinstrumente | D Rückzahlung bei Fälligkeit |
| 5) Ergebnis des Geschäftsjahres | E für die Abdeckung von Verlusten |
| | F für eventuelle Dividendenzahlungen |
| | G Rückzahlung bei Austritt/Ausschluss/Tod |
| | H Zuweisung Mutualitätsfonds bei Auflösung |

Vorschlag zur Gewinnverteilung

Im Sinne der geltenden Gesetzesbestimmungen präzisieren wir, dass die für das Erreichen der im Statut vorgesehenen Gesellschaftszwecke verfolgten Kriterien mit den Genossenschaftsprinzipien übereinstimmen. Dies vorausgeschickt, unterbreiten wir Ihnen zur Prüfung und Genehmigung den Jahresabschluss 2022 in der Ihnen vorliegenden Fassung. Werte Mitglieder, wir schlagen Ihnen vor, den Reingewinn 2022 in Höhe von 1.292.481,27 Euro wie folgt aufzuteilen:

- a) an die unaufteilbaren Reserven gemäß Art. 12 des Gesetzes Nr. 904/1977 und Art. 37 des Gesetzesdekretes Nr. 385/1993, gleich 70% des Jahresgewinnes im Ausmaß von 904.736,89 Euro. Der gesamte Betrag fließt an die gesetzliche Rücklage;
- b) 248.969,94 Euro an die freiwillige Rücklage (besteuert);
- c) an den Mutualitätsfonds zur Förderung und Entwicklung des Genossenschaftswesens laut Art. 11 des Gesetzes Nr. 59/1992 3% des Nettogewinnes, gleich 38.774,44 Euro;
- d) an den Dispositionsfonds des Verwaltungsrates für Zwecke der Gegenseitigkeit und Wohltätigkeit 100.000,00 Euro.

12.6. Sonstige Informationen

Gemäß IAS 1, Par. 136A, 137 sowie 80A werden nachfolgende Informationen geliefert:

- es bestehen keine kündbaren Finanzinstrumente, die als Eigenkapitalinstrumente eingestuft werden.
- es bestehen keine als Eigenkapitalinstrument eingestuft anderen Instrumente, die das Unternehmen dazu verpflichten, einer anderen Partei im Falle der Liquidation einen proportionalen Anteil an seinem Nettovermögen zu liefern.
- es wurden keine Dividendenzahlungen vorgeschlagen oder beschlossen, bevor der Abschluss zur Veröffentlichung freigegeben wurde.
- es bestehen keine Vorzugsdividenden.

B. 3 WEITERE INFORMATIONEN

1. Ausgestellte Verpflichtungen und Bürgschaften (nicht zum fair value bewertet)

	Nominalwert der ausgestellten Verpflichtungen und Bürgschaften				Summe	Summe
				31.12.2022	31.12.2021	
Erste Stufe	Zweite Stufe	Dritte Stufe	Wertgemindert erworben oder erzeugt			
Verpflichtungen zur Auszahlung von Mitteln	13.269	457	349	24	14.099	19.100
a) Regierungen und Zentralbanken	0	0	0	0	0	0
b) Sonstige öffentliche Körperschaften	1.511	0	0	0	1.511	1.309
c) Banken	18	0	0	0	18	9
d) Sonstige Emittenten	397	0	0	0	397	1.035
e) Handelsunternehmen	6.841	138	280	4	7.263	9.178
f) Familienunternehmen	4.501	320	68	20	4.909	7.570
Ausgestellte finanzielle Bürgschaften	3.082	5	351	0	3.439	2.671
a) Regierungen und Zentralbanken	0	0	0	0	0	0
b) Sonstige öffentliche Körperschaften	43	0	0	0	43	43
c) Banken	28	0	0	0	28	36
d) Sonstige Emittenten	0	0	0	0	0	0
e) Handelsunternehmen	2.402	0	161	0	2.564	1.645
f) Familienunternehmen	608	5	190	0	803	948

2. Sonstige ausgestellte Verpflichtungen und Bürgschaften (nicht zum fair value bewertet)

	Nominalwert der ausgestellten Verpflichtungen und Bürgschaften	Nominalwert der ausgestellten Verpflichtungen und Bürgschaften
	Summe 31.12.2022	Summe 31.12.2021
1. Sonstige ausgestellte Bürgschaften		
davon: wertgemindert	0	0
a) Regierungen und Zentralbanken	0	0
b) Sonstige öffentliche Körperschaften	0	0
c) Banken	475	471
d) Sonstige Emittenten	0	0
e) Handelsunternehmen	0	0
f) Familienunternehmen	0	0
2. Sonstige Verpflichtungen		
davon: wertgemindert	0	0
a) Regierungen und Zentralbanken	0	0
b) Sonstige öffentliche Körperschaften	0	0
c) Banken	0	0
d) Sonstige Emittenten	0	0
e) Handelsunternehmen	0	0
f) Familienunternehmen	0	0

3. Vermögenswerte, die zur Besicherung von eigenen Verbindlichkeiten dienen

Portefeuilles	Betrag 31.12.2022	Betrag 31.12.2021
1. Zum fair value bewertete aktive Finanzinstrumente mit Auswirkung auf die Gewinn- und Verlustrechnung	0	0
2. Zum fair value bewertete aktive Finanzinstrumente mit Auswirkung auf die Gesamrentabilität	0	0
3. Zu fortgeführten Anschaffungskosten bewertete aktive Finanzinstrumente	19.000	25.000
4) Sachanlagen	0	0
davon: Sachanlagen, die Rückstände bilden	0	0

4. Verwahrung und Verwaltung Auftrag Dritter

Art der Dienstleistungen	Betrag

1. Ausführung von Aufträgen im Namen der Kunden	
a) Ankäufe	7.753
1. geregelt	7.727
2. nicht geregelt	26
b) Verkäufe	749
1. geregelt	749
2. nicht geregelt	0
2. Individuelle Vermögensverwaltungen	0
3. Verwahrung und Verwaltung von Wertpapieren	81.885
a) Wertpapiere Dritter im Depot: verbunden mit der Ausübung der Tätigkeit der Depotbank (die Vermögensverwaltungen ausgenommen)	0
1. von der bilanzierenden Bank ausgegebene Wertpapiere	0
2. Sonstige Wertpapiere	0
b) Wertpapiere Dritter in Depot (ausgenommen Vermögensverwaltungen): sonstige	16.286
1. von der bilanzierenden Bank ausgegebene Wertpapiere	0
2. Sonstige Wertpapiere	16.286
c) Wertpapiere Dritter bei Dritten	16.790
d) eigene Wertpapiere bei Dritten	65.600
4. Andere Operationen	0

Die Raiffeisenkasse Welsberg-Gsies-Taisten führt keinen Wertpapierhandel auf Rechnung Dritter, im Sinne des Artikels 1, Abs. 5, Buchstabe b) des Legislativdekretes Nr. 58/1998 durch. Die Dienstleistung einer Vermögensberatung wird nicht angeboten.

TEIL C – INFORMATIONEN ZUR GEWINN- UND VERLUSTRECHNUNG

Sektion 1 - Zinsen - Posten 10 und 20

1.1 Zinserträge und ähnliche Erträge: Zusammensetzung

Posten/technische Formen	Schuldverschreibungen	Finanzierungen	Sonstige Geschäfte	Summe 31.12.2022	Summe 31.12.2021
1. Erfolgswirksam zum fair value bewertete aktive Finanzinstrumente	2	0	0	2	2
1.1 Zu Handelszwecken gehaltene aktive Finanzinstrumente	0	0	0	0	0
1.2 Zum fair value bewertete aktive Finanzinstrumente	0	0	0	0	0
1.3 Verpflichtend zum fair value bewertete sonstige aktive Finanzinstrumente	2	0	0	2	2
2. Zum fair value bewertete aktive Finanzinstrumente mit Auswirkung auf die Gesamtrentabilität	42	0	0	42	29
3. Zu fortgeführten Anschaffungskosten bewertete aktive Finanzinstrumente	988	2.273	0	3.261	2.772
3.1 Forderungen an Banken	82	21	0	103	77
3.2 Forderungen an Kunden	907	2.252	0	3.158	2.696
4. Derivate für Deckungsgeschäfte	0	0	0	0	0
5. Sonstige Vermögenswerte	0	0	0	0	1
6. Passive Finanzinstrumente	0	0	0	86	187
Summe	1.032	2.273	0	3.392	2.991
davon: Zinserträge auf wertgeminderte aktive Finanzinstrumente	0	157	0	157	126
davon: Zinserträge aus Finanzierungsleasing	0	0	0	0	0

1.1.1 Zinserträge aus aktiven Finanzinstrumenten in Fremdwährung

Beschreibung	Summe 31.12.2022	Summe 31.12.2021
Summe	0	0

Die angereiften Zinserträge sind derart gering, dass diese rundungsbedingt mit Null aufscheinen.

1.3 Zinsaufwendungen und ähnliche Aufwendungen: Zusammensetzung

Posten/technische Formen	Verbindlichkeiten	Wertpapiere	Sonstige Geschäfte	Summe 31.12.2022	Summe 31.12.2021
1. Zu fortgeführten Anschaffungskosten bewertete passive Finanzinstrumente	(251)	0	0	(251)	(214)
1.1 Verbindlichkeiten gegenüber Zentralbanken	0	0	0	0	0
1.2 Verbindlichkeiten gegenüber Banken	(1)	0	0	(1)	(2)
1.3 Verbindlichkeiten gegenüber Kunden	(250)	0	0	(250)	(212)
1.4 Im Umlauf befindliche Wertpapiere	0	0	0	0	0
2. Zu Handelszwecken gehaltene passive Finanzinstrumente	0	0	0	0	0
3. Zum fair value bewertete passive Finanzinstrumente	0	0	0	0	0
4. Sonstige Verbindlichkeiten und Fonds	0	0	0	0	0
5. Derivate für Deckungsgeschäfte	0	0	0	0	0
6. Passive Finanzinstrumente	0	0	0	(8)	0
Totale	(251)	0	0	(258)	(225)
davon: Passivzinsen auf Verbindlichkeiten wegen Leasing	0	0	0	0	0

Die angefallenen Zinsen (Ausgleich Barwerteffekt) aus den Leasingverbindlichkeiten belaufen sich zum Bilanzstichtag auf 277,32 Euro.

1.4.1 Zinsaufwendungen für Verbindlichkeiten in Fremdwährung

Beschreibung	Summe 31.12.2022	Summe 31.12.2021
09/50.070 ZINSAUFWAND: SPAREINLAGEN - KUNDEN RV FREI	(0)	(0)
09/50.450 ZINSAUFWAND: KORRESPONDENZKONTEN - BANKEN RV	(0)	(0)
Summe	(0)	(0)

Die angefallenen Zinsaufwendungen sind derart gering, dass diese rundungsbedingt mit Null aufscheinen.

Sektion 2 - Provisionen - Posten 40 und 50

2.1 Provisionserträge: Zusammensetzung

Art der Dienstleistungen/Werte	Summe 31.12.2022	Summe 31.12.2021
a) Finanzinstrumente	128	109
1. Platzierung von Wertpapieren	106	94
1.1 mit Emissionsübernahme und/oder feste Übernahmeverpflichtung	0	0
1.2 ohne feste Übernahmeverpflichtung	106	94
2. Auftragsammlung und Weiterleitung von Kundenaufträgen	23	15
2.1 Entgegennahme und Übermittlung von Aufträgen eines oder mehrerer Finanzinstrumente	23	15
2.2 Auftragsausführung für Kunden	0	0
3. Sonstige Kommissionen für Tätigkeiten im Zusammenhang mit Finanzinstrumenten	0	0
davon: Eigenhandel	0	0
davon : individuelle Vermögensverwaltungen	0	0
b) Finanzdienstleistungen	0	0
1. Beratung bei Fusionen und Übernahmen	0	0
2. Schatzamtendienste	0	0
3. Sonstige Kommissionen im Zusammenhang mit Finanzdienstleistungen	0	0
c) Beratungstätigkeit für Investitionen	0	0
d) Clearing- und Abwicklungsdienstleistungen	0	0
e) Verwahrung und Verwaltung	8	7
1. Depotbank	0	0
2. Sonstige Verwahrung- und Verwaltungsprovisionen	8	7
f) Zentrale Verwaltungsdienste für die Verwaltung von gemeinsamen Portfolios	0	0
g) Treuhänderische Tätigkeit	0	0
h) Zahlungsdienstleistungen	764	621
1. Kontokorrente	604	558
2. Kreditkarten	0	0
3. Debit- und sonstige Zahlungskarten	8	0
4. Überweisungen und sonstige Zahlungsaufträge	0	0
5. Sonstige Zahlungsdienstleistungskommissionen	153	63
i) Vertrieb von Dienstleistungen Dritter	390	385
1. Kollektive Vermögensverwaltungen	103	95
2. Versicherungsprodukte	267	260
3. Sonstige Produkte	21	31
davon : individuelle Vermögensverwaltungen	0	0
j) Strukturierte Finanzprodukte	0	0
k) Servicing- Dienstleistungen für Verbriefungsgeschäfte	0	0
l) Verpflichtungen zur Auszahlung von Mitteln	0	0
m) Ausgestellte finanzielle Bürgschaften	34	28
davon: Kreditderivate	0	0
n) Finanzierungsgeschäfte	0	0
davon: Factoringgeschäfte	0	0
o) Handel mit Fremdwährungen	0	0
p) Waren	0	0
q) Sonstige aktive Kommissionen	56	161
davon: aus der Verwaltung multilaterale Handelssysteme	0	0
davon : aus der Verwaltung für den Betrieb von organisierten Handelssystemen	0	0
Summe	1.381	1.310

2.2 Provisionserträge: Vertriebswege der Produkte und Dienstleistungen

Vertriebswege/Werte	Summe 31.12.2022	Summe 31.12.2021
a) an den eigenen Schaltern:	496	479
1. Vermögensverwaltung	0	0
2. Platzierung von Wertpapieren	106	94
3. Dienstleistungen und Produkte von Dritten	390	385
b) Haustürgeschäfte:	0	0
1. Vermögensverwaltung	0	0
2. Platzierung von Wertpapieren	0	0
3. Dienstleistungen und Produkte von Dritten	0	0
c) Sonstige Vertriebskanäle:	0	0
1. Vermögensverwaltung	0	0
2. Platzierung von Wertpapieren	0	0
3. Dienstleistungen und Produkte von Dritten	0	0

2.3 Provisionsaufwendungen: Zusammensetzung

Dienstleistungen/Werte	Summe 31.12.2022	Summe 31.12.2021
a) Finanzinstrumente	0	0
davon: Handel mit Finanzinstrumenten	0	0
davon: Platzierung von Finanzinstrumenten	0	0
davon : individuelle Vermögensverwaltungen	0	0
- Eigenes	0	0
- Dritten delegiert	0	0
b) Clearing- und Abwicklungsdienstleistungen	0	0
c) Verwahrung und Verwaltung	(1)	(1)
d) Inkasso- und Zahlungsdienstleistungen	(95)	(87)
davon: Kreditkarten, Debit- und sonstige Zahlungskarten	(8)	(14)
e) Dienstleistungen für Verbriefungsgeschäfte	0	0
f) Verpflichtungen zur Entgegennahme von Finanzmitteln	0	0
g) Erhaltene finanzielle Bürgschaften	0	0
davon: Kreditderivate	0	0
h) Haustürgeschäfte betreffend Finanzinstrumente, Produkte und Dienstleistungen	0	0
i) Handel mit Fremdwährungen	0	0
j) Sonstige Passivkommissionen	(2)	(2)
Summe	(98)	(91)

Sektion 3 - Dividenden und ähnliche Erträge - Posten 70

3.1 Dividenden und ähnliche Erträge: Zusammensetzung

Posten/Erträge	Summe 31.12.2022		Summe 31.12.2021	
	Dividenden	Ähnliche Erträge	Dividenden	Ähnliche Erträge
A. Zu Handelszwecken gehaltene aktive Finanzinstrumente	0	0	0	0
B. Verpflichtend zum fair value bewertete aktive Finanzinstrumente	0	0	0	0
C. Zum fair value bewertete aktive Finanzinstrumente mit Auswirkung auf die Gesamtrentabilität	358	0	145	0
D. Beteiligungen	0	0	0	0
Summe	358	0	145	0

Im Sinne von IFRS 7, Par. 11A, Buchstabe d) wird nachfolgende Information dargelegt:

- Dividenden aus Finanzinvestitionen, welche in der Berichtsperiode ausgebucht wurden: Euro 0
- Dividenden aus Finanzinvestitionen, welche zum Bilanzstichtag gehalten werden: Euro 358 Tsd. Euro.

Sektion 4 - Nettoergebnis aus der Handelstätigkeit - Posten 80

4.1 Nettoergebnis aus der Handelstätigkeit: Zusammensetzung

Geschäfte/Ertragskomponenten	Mehrerlöse (A)	Veräußerungsgewinne (B)	Abwertungen (C)	Veräußerungsverluste (D)	Nettoergebnis [(A+B) - (C+D)]
1. Zu Handelszwecken gehaltene aktive Finanzinstrumente	0	1	0	0	1
1.1 Schuldtitel	0	0	0	0	0
1.2 Kapitalinstrumente	0	0	0	0	0
1.3 Anteile an Investmentfonds	0	0	0	0	0
1.4 Finanzierungen	0	0	0	0	0
1.5 Sonstige	0	1	0	0	1
2. Zu Handelszwecken gehaltene passive Finanzinstrumente	0	0	0	0	0
2.1 Schuldtitel	0	0	0	0	0
2.2 Verbindlichkeiten	0	0	0	0	0
2.3 Sonstige	0	0	0	0	0
3. Sonstige aktive und passive Finanzinstrumente: Wechselkursdifferenzen	0	0	0	0	0
4. Derivative Verträge	0	0	0	0	0
4.1 Finanzderivate:	0	0	0	0	0
- Auf Schuldtitel und Zinssätze	0	0	0	0	0
- Auf Kapitalinstrumente und Aktienindizes	0	0	0	0	0
- Auf Fremdwährungen und Gold	0	0	0	0	0
- Sonstige	0	0	0	0	0
4.2 Kreditderivate	0	0	0	0	0
davon: Abdeckungen gebunden mit der FVO	0	0	0	0	0
Summe	0	1	0	0	1

Sektion 6 - Gewinn (Verlust) aus Veräußerung/Rückkauf - Posten 100

6.1 Gewinn (Verlust) aus Veräußerung, Rückkauf: Zusammensetzung

Posten/Einkunftsbestandteile	Summe 31.12.2022			Summe 31.12.2021		
	Gewinn	Verluste	Nettoergebnis	Gewinn	Verluste	Nettoergebnis
A. Aktive Finanzinstrumente						
1. Zu fortgeführten Anschaffungskosten bewertete aktive Finanzinstrumente	0	(100)	(100)	33	0	33
1.1 Forderungen an Banken	0	0	0	0	0	0
1.2 Forderungen an Kunden	0	(100)	(100)	33	0	33
2. Zum fair value bewertete aktive Finanzinstrumente mit Auswirkung auf die Gesamtreueabuebigkeit	0	0	0	0	0	0
2.1 Schuldtitle	0	0	0	0	0	0
2.2 Finanzierungen	0	0	0	0	0	0
Summe der Aktiva (A)	0	(100)	(100)	33	0	33
B. Zu fortgeführten Anschaffungskosten bewertete passive Finanzinstrumente						
1. Verbindlichkeiten gegenueber Banken	0	0	0	0	0	0
2. Verbindlichkeiten gegenueber Kunden	0	0	0	0	0	0
3. Im Umlauf befindliche Wertpapiere	0	0	0	0	0	0
Summe der passiven Vermuegenswerte(B)	0	0	0	0	0	0

Sektion 7 - Nettoergebnis der zum fair value bewerteten aktiven und passiven Finanzinstrumente mit Auswirkung auf die Gewinn- und Verlustrechnung - Posten 110

7.2 Nettoergebnis der erfolgswirksam zum fair value bewerteten sonstigen aktiven und passiven Finanzinstrumente: Zusammensetzung der sonstigen verpflichtend zum fair value bewerteten aktiven Finanzinstrumente

Geschäfte/Ertragsbestandteile	Mehrerlöse (A)	Veräußerungsgewinne (B)	Abwertungen (C)	Veräußerungsverluste (D)	Nettoergebnis [(A+B) - (C+D)]
1. Aktive Finanzinstrumente	1	10	(29)	0	(18)
1.1 Schuldtitle	0	10	(11)	0	(1)
1.2 Kapitalinstrumente	0	0	0	0	0
1.3 Anteile an Investmentfonds	0	0	(13)	0	(13)
1.4 Finanzierungen	1	0	(5)	0	(4)
2. Aktive Finanzinstrumente in Fremdwäueung: Wechselkursdifferenzen	0	0	0	0	0
Summe	1	10	(29)	0	(18)

Sektion 8 - Nettoergebnis aus Wertminderungen/Wiederaufwertungen - Posten 130

8.1 Nettoergebnis aus Wertminderungen von zu fortgeführten Anschaffungskosten bewerteten aktiven Finanzinstrumenten: Zusammensetzung

Geschäfte/Ertragskomponenten	Wertberichtigungen (1)						Wetaufholungen (2)				Summe 31.12.2022	Summe 31.12.2021
	Erste Stufe	Zweite Stufe	Dritte Stufe		Wertgemindert erworben oder erzeugt		Erste Stufe	Zweite Stufe	Dritte Stufe	Wertgemindert erworben oder		
			00.01.190 000.01.19 00	Sonstige	write-off	Sonstige						
A. Forderungen an Banken	(1)	0	0	0	0	0	4	0	0	0	3	(5)
- Finanzierungen	(1)	0	0	0	0	0	2	0	0	0	1	(3)
- Schuldtitel	0	0	0	0	0	0	2	0	0	0	2	(2)
B. Forderungen an Kunden	(76)	(167)	0	(1.385)	0	(33)	362	210	819	17	(253)	(454)
- Finanzierungen	(71)	(167)	0	(1.385)	0	(33)	341	210	819	17	(270)	(440)
- Schuldtitel	(4)	0	0	0	0	0	21	0	0	0	17	(14)
Summe	(77)	(167)	0	(1.385)	0	(33)	366	210	819	17	(250)	(458)

8.1a Nettoergebnis aus Wertminderungen von zu fortgeführten Anschaffungskosten bewerteten aktiven Finanzinstrumenten, welche COVID-19-Unterstützungsmaßnahmen unterliegen: Zusammensetzung

Geschäfte/Ertragskomponenten	Nettoergebnis aus Wertberichtigungen						Summe 31.12.2022
	Erste Stufe	Zweite Stufe	Dritte Stufe		Wertgemindert erworben oder erzeugt		
			00 write-off	Sonstige	write-off	Sonstige	
1. Finanzierungen, welche Stützungsmaßnahmen gemäß den GL unterliegen	123	(3)	-	(296)	-	-	(175)
2. Finanzierungen welche Stützungsmaßnahmen nicht gemäß den GL unterliegen und die nicht als Stundungen bewertet werden	-	-	-	-	-	-	-
3. Finanzierungen, welche sonstigen Stützungsmaßnahmen unterliege	-	(36)	-	73	-	(3)	34
4. Neue Finanzierungen	-	-	-	-	-	-	-
Totale	123	(39)	-	(223)	-	-	(142)

8.2 Nettoergebnis aus Wertminderungen/Wertaufholungen von zum fair value mit Auswirkung auf die Gesamtrentabilität bewerteten aktiven Finanzinstrumenten: Zusammensetzung Posten 130

Operazioni/Componenti reddituali	Wertberichtigungen (1)						Wertaufholungen (2)				Summe 31.12.2022	Summe 31.12.2021
	Erste Stufe	Zweite Stufe	Dritte Stufe		Wertgemindert erworben oder erzeugt		Erste Stufe	Zweite Stufe	Dritte Stufe	Wertgemindert erworben oder erzeugt		
			write-off Sonstige	Sonstige	write-off	Sonstige						
A. Schuldtitel	0	0	0	0	0	0	1	0	0	0	1	(1)
- Finanzierungen	0	0	0	0	0	0	0	0	0	0	0	0
- an Kunden	0	0	0	0	0	0	0	0	0	0	0	0
- an Banken	0	0	0	0	0	0	0	0	0	0	0	0
Summe	0	0	0	0	0	0	1	0	0	0	1	(1)

Sektion 9 - Gewinne/Verluste aus Vertragsabänderungen ohne Löschung - Posten 140

Die Raiffeisenkasse verzeichnet im abgelaufenen Geschäftsjahr keine Zinsgewinne bzw. Zinsverluste, die durch Stundungsmaßnahmen entstanden sind.

Sektion 10 - Verwaltungsaufwendungen - Posten 160

10.1 Personalaufwendungen: Zusammensetzung

Art der Spesen/Werte	Summe 31.12.2022	Summe 31.12.2021
1) Mitarbeiter	(1.439)	(1.322)
a) Löhne und Gehälter	(1.011)	(925)
b) Sozialbeiträge	(241)	(227)
c) Abfertigungen	(50)	(45)
d) Vorsorgeaufwendungen	0	0
e) Abfertigungsrückstellung	(17)	(12)
f) Rückstellungen an Vorsorgefonds u. ähnliche	0	0
- mit vordefinierten Beiträgen	0	0
- mit vordefinierten Leistungen	0	0
g) Zahlungen an eÖterne Zusatzpensionsfonds:	(71)	(74)
- mit vordefinierten Beiträgen	(71)	(74)
- mit vordefinierten Leistungen	0	0
h) Aufwände, die aufgrund von Vereinbarungen zu eigenen Kapitalinstrumenten getätigt werden	0	0
i) Sonstige Zuwendungen zugunsten der Mitarbeiter	(48)	(37)
2) Sonstiges aktives Personal	0	0
3) Verwaltungsräte und Aufsichtsräte	(65)	(72)
4) in den Ruhestand versetztes Personal	0	0
5) Rückvergütung von Spesen für Mitarbeiter, die bei anderen Betrieben im Außendienst tätig sind	0	0
6) Rückvergütung von Spesen für Mitarbeiter Dritter, die bei der Gesellschaft im Außendienst tätig sind	0	0
Summe	(1.504)	(1.394)

10.2 Durchschnittliche Anzahl der Mitarbeiter nach Einstufung

Mitarbeiter	19
a) Führungskräfte	1
b) leitende Angestellte	2
c) restliches Personal	16
Sonstiges Personal	0

10.4 Sonstige Zuwendungen zugunsten der Mitarbeiter

Beschreibung	Summe 31.12.2022	Summe 31.12.2021
09/51.611 PERSONALKOSTEN: ANDERE ZUWENDUNGEN FÜHRUNGSKRÄFTE	(3)	(1)
09/51.612 PERSONALKOSTEN: ANDERE ZUWENDUNGEN LEITENDE ANG.	(10)	(9)
09/51.613 PERSONALKOSTEN: ANDERE ZUWENDUNGEN AND. PERSONAL	(35)	(27)
Summe	(48)	(37)

10.5 Sonstige Verwaltungsaufwendungen: Zusammensetzung

Beschreibung	Summe 31.12.2022	Summe 31.12.2021
09/51.750 STEUERN: INDIREKTE STEUERN UND GEBÜHREN	(203)	(235)
09/51.760 WERTBERICHTIGUNGEN FONDS	(3)	(4)
09/52.100 KOSTEN FÜR ANKAUF VON NICHT BERUFSM. LEISTUNGEN	(9)	(28)
09/52.110 KOSTEN FÜR ANKAUF VON NICHT BERUFSM. LEISTUNGEN	(200)	(188)
09/52.120 KOSTEN FÜR ANKAUF VON NICHT BERUFSM. LEISTUNGEN	(228)	(191)
09/52.140 KOSTEN FÜR ANKAUF VON NICHT BERUFSM. LEISTUNGEN	(8)	(10)
09/52.160 KOSTEN FÜR ANKAUF VON NICHT BERUFSM. LEISTUNGEN	(111)	(100)
09/52.170 KOSTEN FÜR BERUFSMÄßIG ERBRACHTE LEISTUNGEN	(17)	(107)
09/52.180 KOSTEN FÜR MIETEN RE	(10)	(21)
09/52.200 KOSTEN FÜR MIETEN RE	(4)	(4)
09/52.220 KOSTEN FÜR INSTANDHALTUNG: MOBILIEN UND IMMOBILIEN	(29)	(24)
09/52.240 KOSTEN FÜR VERSICHERUNGSPRÄMIEN: SCHADEN	(62)	(56)
09/52.290 ANDERE KOSTEN UND AUFWENDUNGEN	(624)	(430)
09/52.293 ANDERE VERWALTUNGSKOSTEN - WERBEKOSTEN	(115)	(106)
Summe	(1.623)	(1.502)

Sektion 11 – Nettorückstellung Fonds für Risiken und Verpflichtungen - Posten 170

11.1 Nettorückstellungen für Ausfallrisiken im Zusammenhang mit Verpflichtungen zur Auszahlung von Mitteln und ausgestellten finanziellen Bürgschaften: Zusammensetzung

Beschreibung	Summe 31.12.2022	Summe 31.12.2021
6634100 - ACCANTONAMENTI NETTI PER RISCHIO DI CREDITO RELATIVI A IMPEG A EROGARE FONDI E GARANZIE FI	(67)	(55)

11.3 Nettorückstellungen für sonstige Risiken und Verpflichtungen: Zusammensetzung

Beschreibung	Summe 31.12.2022	Summe 31.12.2021
09/52.020 ZUWEISUNG AN ANDERE FONDS FÜR RISIKEN UND VERPFLICHTUNGEN	0	(0)
09/71.976 WERTAUFHOLUNGEN FÜR RISIKEN UND VERPFLICHTUNGEN	22	4
Summe	22	4

Sektion 12 - Nettoergebnis aus Wertberichtigungen/Wertaufholungen auf Sachanlagen - Posten 180

12.1 Nettoergebnis aus Wertberichtigungen auf Sachanlagen: Zusammensetzung

Vermögenswert/Ertragskomponente	Abschreibung (a)	Wertberichtigungen wegen Wertminderungen (b)	Wertaufholungen (c)	Nettoergebnis (a + b - c)
A. Sachanlagen				
1 Betrieblich genutzt	(100)	-	-	(100)
- in Eigentum	(88)	0	0	(88)
- aus Leasingverträge erworbenen Nutzungsrechte	(12)	0	0	(12)
2 Durch Finanzierungsleasing angekauft	0	0	0	0
- in Eigentum	0	0	0	0
- aus Leasingverträge erworbenen Nutzungsrechte	0	0	0	0
3 Rückstände	0	0	0	0
Summe	(100)	0	0	(100)

Die angewandten Abschreibesätze wurden im Teil B unter Tabelle 8.1 angeführt.
Im Posten „A 1 Nutzungsrechte durch Leasing erworben“ sind die Abschreibungen gemäß IFRS 16 enthalten.

Sektion 14 – Sonstige Erträge / Aufwände der Geschäftstätigkeit - Posten 200

14.1 Sonstige betriebliche Aufwendungen: Zusammensetzung

Beschreibung	Summe 31.12.2022	Summe 31.12.2021
09/52.430 AUSSERORDENTLICHE VERLUSTE RE	(1)	(1)
Summe	(1)	(1)

14.2 Sonstige betriebliche Erträge: Zusammensetzung

Beschreibung	Summe 31.12.2022	Summe 31.12.2021
09/71.770 SONSTIGE ERTRÄGE: RÜCKVERGÜTUNGEN STEUERN	190	217
09/71.849 SONSTIGE ERTRÄGE: SPESEN RÜCKVERGÜTUNG: EINLAGEKONTEN	3	4
09/71.850 SONSTIGE ERTRÄGE: SPESEN RÜCKVERGÜTUNG: ANDERE R.E.	61	53
09/72.110 AUSSERORDENTLICHE ERTRÄGE	31	40
Summe	286	313

Sektion 18 – Gewinne (Verluste) aus dem Verkauf von Anlagegütern - Posten 250

18.1 Gewinne (Verluste) aus dem Verkauf von Anlagegütern: Zusammensetzung

Beschreibung	Summe 31.12.2022	Summe 31.12.2021
A. Immobilien	0	0
- Veräußerungsgewinne	0	0
- Veräußerungsverluste	0	0
B. Sonstige Vermögenswerte	1	1
- Veräußerungsgewinne	1	1
- Veräußerungsverluste	0	0
Nettoergebnis	1	1

Sektion 19 - Steuern auf das Betriebsergebnis aus der laufenden Geschäftstätigkeit - Posten 270

19.1 Steuern auf das Betriebsergebnis aus der laufenden Geschäftstätigkeit: Zusammensetzung

Beschreibung	Summe 31.12.2022	Summe 31.12.2021
1. Laufende Steuern (-)	(125)	(47)
2. Veränderungen der laufenden Steuern früherer Geschäftsjahre (+/-)	0	0
3. Verminderung der laufenden Steuern des Geschäftsjahres (+)	0	0
3. bis Verminderung der laufenden Steuern des Geschäftsjahres wegen Steuerguthaben Ges. Nr. 214/2011 (+)	0	0
4. Veränderung der vorausbezahlten Steuern (+/-)	(4)	(33)
5. Veränderung der aufgeschobenen Steuern (+/-)	0	0
6. Steuern des Geschäftsjahres (-) (-1+/-2+3+/-4+/-5)	(129)	(80)

19.2 Zusammenführung zwischen theoretischer und effektiver bilanzieller Steuerschuld

	Steuergrundlage	Steuern
A) Geschäftsergebnis vor Steuern (Posten 260 der G&V-Rechnung)	1.421	
B) Theoretische Gewinnbesteuerung IRES		391
<i>Veränderungen in Plus</i>		
Veränderungen in Plus: Steueraufwendungen	4	1
Veränderungen in Plus: andere steuerlich nicht absetzbare Aufwendungen	277	76
Veränderungen in Plus: positive Komponenten Eigenkapital und Wertpapiere	0	0
Veränderungen in Plus: andere	0	0
<i>Veränderungen in Minus</i>		
Veränderungen in Minus: steuerfreier Teil Reingewinn	(853)	(235)
Veränderungen in Minus: Korrektur IRES für Genossenschaften	(41)	(11)
Veränderungen in Minus: nicht steuerpflichtige Erträge	(144)	(40)
Veränderungen in Minus: Kosten früherer Jahre	(150)	(41)
Veränderungen in Minus: steuerfreier Teil Dividenden	(189)	(52)
Veränderungen in Minus: andere	(21)	(6)
Veränderungen in Minus: negative Komponenten Eigenkapital und Wertpapiere	0	0
Veränderungen in Minus: Eigenkapitalförderung ACE	(86)	(24)
C) Steuergrundlage	219	
D) Effektive laufende Steuer IRES		60
E) Geschäftsergebnis vor Steuern (Posten 260 G&V-Rechnung)	1.421	
F) Theoretische Gewinnbesteuerung IRAP		66
Absetzbeträge	1.389	65
Andere Veränderungen in Erhöhung der Wertschöpfung	(1.421)	(66)
G) Steuergrundlage	1.389	
H) Effektive laufende Steuer IRAP		65

TEIL D - GESAMTERGEBNISRECHNUNG

DETAILÜBERSICHT ZUR GESAMTRENTABILITÄT

Posten	31.12.2022	31.12.2021
10. Gewinn (Verlust) des Geschäftsjahres	1.292	898
Sonstige Ertragskomponenten nach Steuern ohne Umbuchung auf die Gewinn- und Verlustrechnung	285	(1)
20. Zum fair value bewertete Kapitaltitel mit Auswirkung auf die Gesamtrentabilität	296	3
a) Veränderungen des fair value (abgedecktes Instrument)	296	0
b) Umbuchungen auf andere Posten des Nettovermögens	0	3
30. Erfolgswirksam zum fair value bewertete passive Finanzinstrumente (Veränderungen der eigenen Kreditwürdigkeit)	0	0
a) Veränderungen des fair value	0	0
b) Umbuchungen auf andere Posten des Nettovermögens	0	0
40. Deckung von zum fair value bewerteten Kapitalinstrumenten mit Auswirkung auf die Gesamtrentabilität	0	0
a) Veränderungen des fair value (abgedecktes Instrument)	0	0
b) Veränderungen des fair value (Deckungsinstrument)	0	0
50. Sachanlagen	0	0
60. Immaterielle Vermögenswerte	0	0
70. Leistungsorientierte Pläne	6	(4)
80. Langfristige Aktiva und Gruppen von Aktiva auf dem Weg der Veräußerung	0	0
90. Anteil der Bewertungsrücklagen aus der Bewertung von Beteiligungen zum Eigenkapital	0	0
100. Steuern auf Ertragskomponenten ohne Auswirkung auf die Gewinn- und Verlustrechnung	(17)	0
Sonstige Ertragskomponenten mit Umbuchung auf die Gewinn- und Verlustrechnung	(27)	(16)
110. Deckung von Auslandsinvestitionen	0	0
a) Veränderungen des fair value	0	0
b) Umbuchungen auf die Erfolgsrechnung	0	0
c) Sonstige Veränderungen	0	0
120. Wechselkursdifferenzen	0	0
a) Wertveränderungen	0	0
b) Umbuchungen auf die Erfolgsrechnung	0	0
c) Sonstige Veränderungen	0	0
130. Deckung der Kassaflüsse:	0	0
a) Veränderungen des fair value	0	0
b) Umbuchungen auf die Erfolgsrechnung	0	0
c) Sonstige Veränderungen	0	0
davon: Ergebnis der Nettopositionen	0	0
140. Deckungsinstrumente (nicht designierte Elemente)	0	0
a) Wertveränderungen	0	0
b) Umbuchungen auf die Erfolgsrechnung	0	0
c) Sonstige Veränderungen	0	0
150. Zum fair value bewertete aktive Finanzinstrumente (ausgenommen Kapitalinstrumente) mit Auswirkung auf die Gesamtrentabilität	(39)	(24)
a) Veränderungen des fair value	(39)	(24)
b) Umbuchungen auf die Erfolgsrechnung	(1)	1
- Wertberichtigungen wegen Ausfallrisiko	(1)	1
- Veräußerungsgewinne (-verluste)	0	0
c) Sonstige Veränderungen	0	0
160. Langfristige Aktiva und Gruppen von Aktiva auf dem Weg der Veräußerung	0	0
a) Veränderungen des fair value	0	0
b) Umbuchungen auf die Erfolgsrechnung	0	0
c) Sonstige Veränderungen	0	0
170. Anteil der Bewertungsrücklagen aus der Bewertung von Beteiligungen zum Eigenkapital	0	0
a) Veränderungen des fair value	0	0
b) Umbuchungen auf die Erfolgsrechnung	0	0
- Wertberichtigungen wegen Ausfallrisiko	0	0
- Veräußerungsgewinne (-verluste)	0	0
c) Sonstige Veränderungen	0	0
180. Steuern auf Ertragskomponenten ohne Auswirkung auf die Gewinn- und Verlustrechnung	12	8
190. Summe der sonstigen Ertragskomponenten nach Steuern	258	(17)
200. Gesamtrentabilität (Posten 10+190)	1.551	880

Teil E- Informationen zu den Risiken und den diesbezüglichen Deckungsstrategien

Einleitung

Die Raiffeisenkasse Welsberg-Gsies-Taisten legt großen Wert auf die Aufrechterhaltung eines wirksamen Risikomanagement-Rahmenwerks, welches eine laufende Überwachung und Steuerung der Risiken sicherstellt.

Sie übt ihre Geschäftstätigkeit im Rahmen der nachstehend angeführten risikopolitischen Grundsätze aus, welche in der Leitlinie zum Risikomanagement festgehalten sind:

- Risiken werden kontrolliert und systematisch eingegangen, mit dem Ziel einer nachhaltigen Ertragserzielung;
- Die Risikoexpositionen werden laufend an der Risikotragfähigkeit und der Risikobereitschaft der Bank ausgerichtet;
- Interessenkonflikte werden sowohl auf persönlicher als auch auf organisatorischer Ebene vermieden, bzw. so weit als möglich begrenzt;
- Die Risikomanagement-Standards orientieren sich an den nationalen und internationalen Standards und entsprechen zumindest jenen von strukturell und größenmäßig vergleichbaren Instituten;
- Die Risikogrundsätze und die Risikosteuerung der Bank sind am Ziel eines geordneten Unternehmensfortbestands (Going-Concern-Prinzip) ausgerichtet;
- Risikovorgaben - insbesondere aufsichtlicher oder statutarischer Art - werden stets mit einem ausreichenden Sicherheitspuffer eingehalten;
- Die Bank engagiert sich grundsätzlich nur in Geschäftsfeldern, wo sie über ein angemessenes Fach- und Hintergrundwissen zur Beurteilung der zugrunde liegenden Risiken verfügt, bzw. ein entsprechendes Engagement erfolgt erst nach Aufbau bzw. Einholung des entsprechenden Know-hows;
- Die Bank nimmt keine schwierig bewertbaren Finanzinstrumente in ihr Portfolio auf;
- Der Aufnahme neuer Produkte, Dienstleistungen oder Tätigkeiten sowie der Begehung neuer Märkte geht grundsätzlich - im Rahmen des Innovationsprozesses - eine adäquate Analyse des Marktumfelds und aller potentiellen Risiken voraus. Liegen schwierig einzuschätzende Risikosituationen vor, so kommt das Vorsichtsprinzip zur Anwendung;
- Mögliche Ausnahme- und Extremsituationen werden - wo relevant und zweckmäßig - in Form von Stress-Szenarien dargestellt und die Ergebnisse der Szenarien in der Risikosteuerung entsprechend berücksichtigt;
- Für besonders kritische Geschäftsprozesse arbeitet die Bank Notfallpläne aus, welche bei Auftreten außerordentlicher interner oder externer Ereignisse die Aufrechterhaltung der Geschäftstätigkeit und den Fortbestand der Bank sicherstellen;
- Zu allen für die Bank relevanten Risiken werden angemessene Risikomanagement-Standards definiert und in internen Leitlinien bzw. Regelungen festgehalten;
- Das nachstehend skizzierte RAF-Rahmenwerk der Bank baut auf den vorliegenden risikopolitischen Grundsätzen auf. Dasselbe gilt für die Verfahren zur Sicherstellung einer angemessenen Kapitalausstattung (ICAAP) und einer angemessenen Liquiditätsausstattung (ILAAP).

Die Risikobereitschaft der Raiffeisenkasse Welsberg-Gsies-Taisten ist im Risk Appetite Framework (nachstehend als „RAF“ bezeichnet) festgehalten. Das RAF ist eine Komponente des internen Kontrollsystems und trägt zur konkreten Umsetzung des Grundsatzes einer soliden und umsichtigen Führung der Bank bei. Das RAF ist im Wesentlichen ein Risikoziel- und Risikolimitsystem. Es bildet die Risikoziele für die verschiedenen Risikokategorien ab und dient der Steuerung, Kontrolle und Überwachung der Risiken. Das RAF-Rahmenwerk umfasst neben der Bestimmung der Risikobereitschaft ein umfassendes Kompetenz-, Ablauf-, Maßnahmen- und Eskalationssystem.

Das RAF setzt auf dem Geschäftsmodell der Bank auf und ist mit der Planung der Bank, der Organisationsstruktur, der maximalen Risikotragfähigkeit, dem Verfahren zur Beurteilung der Angemessenheit des internen Kapitals und der internen Liquidität (ICAAP/ILAAP), dem Sanierungsplan gemäß Richtlinie über die Sanierung und Abwicklung von Kreditinstituten und Wertpapierfirmen (BRRD) und dem internen Kontrollsystem abgestimmt.

Damit das RAF als Steuerungsinstrument wirksam werden kann, muss es sowohl qualitative Beschreibungen der Risikoziele (Risikoerklärung, auch Risk Appetite Statement), als auch quantitative Vorgaben (Schwellen bzw. Limits) zu den definierten Schlüsselindikatoren beinhalten.

Um einer Abstimmung mit dem Geschäftsmodell und der (strategischen wie operativen) Planung Rechnung zu tragen, umfasst das RAF neben den Risikoindikatoren auch Indikatoren und Vorgaben zur Rentabilität bzw. Performance sowie zum Geschäftsmodell der Bank.

Das Risikomanagement nimmt innerhalb des Risikomanagement-Rahmenwerks und der Risikomanagement-Prozesse Schlüssel-Kompetenzen und -Aufgaben wahr. Abgesehen davon erstreckt sich das Risikomanagement-Rahmenwerk jedoch über die gesamte Bank, von den Gesellschaftsorganen bis hin zu den einzelnen Mitarbeitern.

Das Risikomanagement-Rahmenwerk der Bank erfüllt die aufsichtlichen Standards. Zu jedem relevanten Risiko achtet die Bank auf die Implementierung eines angemessenen Risikomanagementprozesses, welcher sich aus den folgenden Phasen zusammensetzt:

- Risikoidentifikation (Identifikation aller wesentlichen Risikofaktoren);
- Risikoanalyse (Analyse aller wesentlichen Risiken und Risikofaktoren, Definition von Risikoindikatoren und Risikomodellen, Erarbeitung interner Richtlinien);
- Risikomessung und Risikobewertung (Quantifizierung, Messung bzw. qualitative Bewertung aller Risiken);
- Risikoüberwachung (laufende Überwachung der Risiken und der zugrunde liegenden Risikoindikatoren, Kontrolle der Einhaltung interner und externer Vorgaben und Richtlinien, Identifizierung von Risikotrends);
- Risikoberichtslegung/Risikokommunikation (zeitnahe und entscheidungsorientierte Berichtslegung, entscheidungsorientierte Aufbereitung, abweichungsorientierte und perspektiven-orientierte Reflexion, Einschätzung möglicher Risikowirkungen und Chancen, Risikosensibilisierung, Risikokultur);
- Risikosteuerung/Maßnahmen (Maßnahmensetzung und deren Dokumentation).

Das RAF, die Verfahren zur Sicherstellung einer angemessenen Kapitalausstattung (ICAAP) und einer angemessenen Liquiditätsausstattung (ILAAP), sowie der Sanierungsplan der Bank tragen wesentlich zur konkreten Umsetzung eines wirksamen Risikomanagementprozesses bei.

Die Risikosteuerung erfolgt im Rahmen eines Organisationsmodells, das die strikte Trennung der Kontrollfunktionen von den operativen Strukturen vorsieht und folgende Ziele verfolgt:

- Gewährleistung angemessener Eigenmittel und einer angemessenen Liquiditätsausstattung;
- Vorbeugung von Verlusten;
- Sicherstellung korrekter und vollständiger Informationen;
- Durchführung der Geschäftstätigkeit unter Beachtung aller für die Bank relevanten internen und externen Vorschriften.

In Übereinstimmung mit den Bestimmungen zur „Corporate Governance“ sind im Organisationsmodell der Raiffeisenkasse Welsberg-Gsies-Taisten die wichtigsten Zuständigkeiten der Gesellschaftsorgane festgelegt, auch um die Wirksamkeit und Effizienz des gesamten internen Kontrollsystems zu gewährleisten.

- Der Verwaltungsrat, der gemäß den aufsichtlichen Bestimmungen die Rolle eines Organs mit strategischer Aufsichtsfunktion (Organo con Funzione di Supervisione strategica) innehat, ist für das Kontroll- und Steuerungssystem der Risiken und - im Rahmen der diesbezüglichen Governance - für die Festlegung, die Genehmigung, Anpassung, Umsetzung und Überwachung der strategischen Ziele und der Richtlinien zur Risikosteuerung zuständig.
- Der Direktor und der Verwaltungsrat, die zusammen das Verwaltungsorgan bilden (Organo con Funzione di Gestione), überwachen die Umsetzung der strategischen Ziele, des RAF und der vom Verwaltungsrat festgelegten Richtlinien zur Risikosteuerung. Sie sind zudem dafür verantwortlich, dass alle erforderlichen Maßnahmen getroffen werden, um die Übereinstimmung des Organisationsmodells und des internen Kontrollsystems mit den Grundsätzen und Anforderungen der Aufsichtsweisungen zu gewährleisten. Darüber hinaus sind sie für die laufende Überwachung der Einhaltung dieser Bestimmungen verantwortlich.
- Der Aufsichtsrat überwacht als Kontrollorgan (Organo con Funzione di Controllo) die Vollständigkeit, Angemessenheit, Effizienz und Zuverlässigkeit des internen Kontrollsystems und des RAF. Der Aufsichtsrat wird in Entscheidungen zur Ernennung der Leiter der betrieblichen Kontrollfunktionen und zur Festlegung von wesentlichen Komponenten des internen Kontrollsystems einbezogen.

Das Risikomanagement-Rahmenwerk der Raiffeisenkasse Welsberg-Gsies-Taisten erstreckt sich über alle Unternehmensbereiche und -einheiten, welche - auch auf der Grundlage definierter Prozesse - zu einer laufend sorgfältigen und aufmerksamen Arbeitsweise angehalten werden. Das interne Kontrollsystem ist gemäß den aufsichtlichen Bestimmungen in drei Ebenen unterteilt:

- Ablaufkontrollen bzw. Kontrollen der ersten Ebene, welche den operativen Organisationseinheiten zugeordnet sind, und welche die ordnungsgemäße Abwicklung der Geschäftstätigkeiten sicherstellen;
- Kontrollen der zweiten Ebene (Risikomanagement und Compliance) zur Identifikation, Analyse, Messung, Überwachung und Steuerung der Risiken;
- Kontrollen der dritten Ebene (interne Revision/Internal Audit), mittels welcher eventuelle Unregelmäßigkeiten der Arbeitsabläufe identifiziert werden und welche die Effizienz und Wirksamkeit des gesamten internen Kontrollsystems sicherstellen.

Gemäß den geltenden aufsichtlichen Bestimmungen sind das Risikomanagement und die Compliance dem Verwaltungsrat hierarchisch unterstellt. Darüber hinaus ist eine operative Koordinierung der Tätigkeit der beiden Funktionen durch den Direktor vorgesehen.

Das Internal Audit ist dem Verwaltungsrat unterstellt.

Das Risikomanagement ist unter anderem für die Umsetzung folgender Tätigkeiten bzw. Standards verantwortlich:

- Sicherstellung der laufenden Übereinstimmung des Risikomanagement-Rahmenwerks mit den Aufsichtsweisungen, den jeweils aktuellen Risikomanagement-Standards sowie den zum Risikomanagement definierten Leitlinien und Regelungen;
- Entwicklung, Wartung, Validierung und laufende Anpassung der Verfahren, Methoden und Indikatoren zur Bewertung und Steuerung jener Risiken, welche in den Kompetenzbereich des Risikomanagements fallen;
- Ausarbeitung von Stress-Szenarien und Durchführung von Stresstests (gegebenenfalls mit Unterstützung weiterer kompetenter Unternehmensfunktionen), Kommunikation der Ergebnisse der Stresstests an die Gesellschaftsorgane, sowie Erarbeitung entsprechender Maßnahmenvorschläge;
- Einbringung von Vorschlägen zu Inhalten, Indikatoren und Vorgaben zum RAF;
- laufende Überwachung der Übereinstimmung des effektiven Risikoprofiles der Raiffeisenkasse Welsberg-Gsies-Taisten mit dem Risikoappetit der Bank und den definierten Vorgaben; Kommunikation eventueller Überschreitungen an die Gesellschaftsorgane und die zuständigen Risikoträger und Formulierung entsprechender Maßnahmenvorschläge;
- Unterstützung des Verwaltungsrats bei der Implementierung und Umsetzung der ICAAP- und ILAAP-Verfahren; Koordinierung der verschiedenen Phasen der ICAAP- und ILAAP-Verfahren; Umsetzung jener Tätigkeiten und Inhalte, welche in den Aufgaben- und Kompetenzbereich des Risikomanagements fallen;
- Unterstützung des Verwaltungsrats und des Direktors bei der Ausarbeitung des Sanierungsplans;
- Prüfung der korrekten/angemessenen Umsetzung der laufenden Überwachung und Kontrolle der einzelnen Kreditexpositionen;
- Vorhergehende Prüfung von Geschäftsfällen erheblicher Bedeutung, von Innovationen und von ausgelagerten Tätigkeiten.

Die für die Compliance und Antigeldwäsche zuständige Funktion nimmt wie das Risikomanagement keine operativen Tätigkeiten wahr. Sie identifiziert, bewertet, steuert und überwacht jene Risiken, welche aus Verstößen gegen interne und externe Normen entstehen und Verwaltungsstrafen oder gerichtliche Strafen, finanzielle Verluste oder Reputationsschäden zur Folge haben können. Die Leiterin der für die Compliance und Antigeldwäsche zuständigen Funktion ist auch für den Bereich der Antigeldwäsche zuständig. Hierbei stellt sie laufend sicher, dass die betrieblichen Abläufe so gestaltet sind, dass Verstöße gegen externe und interne Vorschriften zur Geldwäsche und Finanzierung des Terrorismus weitest möglich verhindert werden.

Die für das Internal Audit zuständige Funktion ist für die Prüfung der Wirksamkeit des internen Kontrollsystems zuständig. Laut Gesetzgebung muss diese Tätigkeit von einer Struktur ausgeführt werden, die von den operativen Einheiten unabhängig und qualitativ wie quantitativ der Komplexität des Unternehmens sowie deren Geschäftstätigkeit angemessen ist. Genauso ist es gesetzlich vorgesehen, dass diese Funktion in kleineren Banken Dritten übertragen werden kann.

Das Internal Audit übt seine Tätigkeit anhand eines jährlichen Kontrollplans aus, welcher vom Verwaltungsrat im Voraus, und nach Information an den Aufsichtsrat, genehmigt wird. Die Ergebnisse der Prüftätigkeit des Internal Audits werden sowohl dem Verwaltungsrat als auch dem Aufsichtsrat unterbreitet.

Die Raiffeisenkasse Welsberg-Gsies-Taisten hat ein Organisationsmodell gemäß den Bestimmungen des Gesetzesvertretenden Dekrets Nr. 231 vom 8. Juni 2001 eingerichtet.

Grundlage eines wirksamen Risikomanagement-Rahmenwerks ist die Schaffung und Förderung - in Taten wie in Worten - einer Unternehmenskultur, welche der Integrität der Mitarbeiter, der Risikosteuerung sowie sachgerechten internen Kontrollmechanismen eine hohe Priorität einräumt.

Die Raiffeisenkasse Welsberg-Gsies-Taisten setzt aktive Maßnahmen für den Aufbau, die Erhaltung und den Ausbau einer fundierten Kontroll-, Compliance- und Risikokultur bei den Mitarbeitern aller Ebenen. Die Förderung einer geeigneten Risikokultur ist als Prozess zu sehen und Teil der strategischen Planung der Bank.

Offenlegung

Die Informationen zur „Offenlegung“ (Informativa al pubblico) und zur „länderbezogenen Offenlegung“ (Informativa al pubblico Stato per Stato) können auf der Homepage der Raiffeisenkasse (www.raiffeisen.it/de/welsberg-gsies-taisten) eingesehen werden.

SEKTION 1 - KREDITRISIKO

Qualitative Informationen

1. Allgemeines

Definition Kreditrisiko

Das Kreditrisiko ist das bestehende und künftige Risiko negativer Auswirkungen von Geldnehmern (im gegebenen Fall von Kreditkunden), welche ihren Rückzahlungsverpflichtungen überhaupt nicht, zu einem niedrigeren Betrag oder nicht zum vertraglich definierten Zeitpunkt nachkommen. Komponenten des Kreditrisikos sind:

- das Risiko einer Bonitätsverschlechterung (Migrationsrisiko), welches sich aus der Verschlechterung der Kreditwürdigkeit einer Gegenpartei ergibt;
- das Verzugsrisiko, also das Risiko, dass eine Gegenpartei ihren Zahlungsverpflichtungen nicht zu den vertraglich definierten Fälligkeiten nachkommt;
- das Ausfallrisiko, d.h. das Risiko, dass eine Gegenpartei ihren Zahlungsverpflichtungen nicht oder nur zu einem Teil nachkommt (das Ausfallrisiko beinhaltet auch das Risiko der Zahlungsunfähigkeit).

Kreditrisiken können sich aus negativen Entwicklungen bezüglich einzelner Kreditnehmer (idiosynkratisches, auch spezifisches oder unsystematisches Kreditrisiko) oder aus globalen, sich auf das gesamte Portfolio bzw. Teilportfolios wirkenden Ereignissen bzw. Entwicklungen ergeben (systembezogenes Kreditrisiko). Systemrisiken können sich auch auf die Bonität öffentlicher Kreditnehmer bzw. Emittenten auswirken.

Unter der aufsichtlichen Standardmethode werden auch Wertpapiere im Anlagebuch dem Kreditrisiko zugeordnet. Dem Gegenparteiausfallrisiko zuzuordnen sind hingegen das Risiko der Anpassung der Kreditbewertung (CVA-Risiko) von Derivaten, Expositionen in Wertpapierfinanzierungsgeschäften sowie Derivate und Geschäfte mit langer Abwicklungsfrist.

Allgemeine Informationen zur Bank, Gesellschaftszweck

Die Raiffeisenkasse ist eine Genossenschaftsbank. Ihre Geschäftstätigkeit erfolgt im Rahmen der gesetzlichen und statutarischen Bestimmungen, im Einklang mit dem Mutualitätsprinzip. Das Hauptziel der Banktätigkeit ist die solidarische Förderung der Mitglieder und des lokalen Tätigkeitsgebiets durch das Angebot von Finanzprodukten und -dienstleistungen von hoher Qualität, welche den Spar- und Investitionsbedürfnissen der Mitglieder und Kunden entsprechen. Die traditionelle Vergabe von Krediten, die Einlagensammlung und die Beratung bei Finanzanlagen stellen hierbei das Kerngeschäft der Raiffeisenkasse Welsberg-Gsies-Taisten dar. Die wesentlichsten Kundensegmente der Bank sind Familien und Unternehmen.

Kundensegmente im Kreditbereich

Die Kreditfähigkeit der Raiffeisenkasse Welsberg-Gsies-Taisten konzentriert sich auf die Segmente Familien, kleine und mittlere Unternehmen.

Die Raiffeisenkasse Welsberg-Gsies-Taisten agiert auch als Finanzpartner lokaler Körperschaften und der diesen zuordenbaren Organisationen.

Kreditrisiko aus Wertpapieren und Gegenparteiausfallrisiko

Neben dem Kreditrisiko aus der traditionellen Kreditfähigkeit ist die Raiffeisenkasse Welsberg-Gsies-Taisten in geringerem Maß dem Kreditrisiko von Wertpapieren und Gegenparteiausfallrisiken ausgesetzt, und zwar primär aus nicht spekulativen Positionen in Wertpapieren.

Ein hoher Anteil des Wertpapierportfolios besteht aus italienischen Staatspapieren mit sehr niedrigem Kreditrisiko, welche unter der aufsichtlichen Standardmethode mit null Prozent gewichtet werden, aber - sofern unter dem HTCS-Modell gehalten - bei Wertschwankungen Auswirkungen auf die Eigenmittel der Bank zur Folge haben können.

Im Rahmen der jährlichen Offenlegung werden auch die Informationen hinsichtlich der EBA-Guideline (EBA/GL/2020/07) „Guidelines on reporting and disclosure of exposures subject to measures applied in response to the COVID 19 crisis“ veröffentlicht.

2. Politiken zur Steuerung des Kreditrisikos

2.1 Organisatorisches

Aufbauorganisation und Skizzierung der Zuständigkeiten

Die Aufbauorganisation zum Kreditrisiko-Rahmenwerk entspricht den üblichen Standards einer Bank dieser Größe und Komplexität:

- Der Kreditbereich ist vom Kommerzbereich klar getrennt;
- Die Funktionen der Kreditprüfung, Kreditüberwachung und der Kreditverwaltung sind in funktional getrennten Organisationseinheiten untergebracht;
- Die Bank verfügt über erfahrene und qualifizierte Mitarbeiter, welche über das notwendige Know-how verfügen, um auch komplexe Kredittransaktionen abzuwickeln, und periodisch geschult werden;
- Das Risikomanagement analysiert und überwacht die Risiken auf Portfolio- und Teilportfolioebene.

Die für den Marktbereich zuständige Funktion ist für die Kundenberatung und -betreuung zuständig. Sie bereitet den Kreditantrag vor und erstellt eine schriftliche Stellungnahme zur Kreditwürdigkeit des jeweiligen Kreditkunden. Darüber hinaus überwachen die Berater der für den Marktbereich zuständigen Funktion das Geschäftsvolumen, das Auftreten von Überziehungen, rückständige Darlehensraten usw. der ihnen zugewiesenen Kundenpositionen.

Die für den Kreditbereich zuständige Funktion bewertet die Kreditanträge, führt periodische Revisionen der Kreditpositionen durch und ist für deren laufende Überwachung zuständig. Diese Funktion stellt eine unabhängige Bewertung der Kreditanträge und die Unterstützung der Kundenberater bei der Überwachung der Kreditpositionen sicher.

Zu den Aufgaben der für den Kreditbereich zuständigen Funktion gehören darüber hinaus die Erstellung der Kreditverträge, die laufende Überwachung der Entwicklung des gesamten Kreditportfolios auf der ersten Kontrollebene, die regelmäßige Aktualisierung der Ratings und die Verwaltung der einzelnen Kreditakten. Die für den Kreditbereich zuständige Funktion ist auch für die Kontrolle der Entwicklung der Kreditgeschäfte mit Kundengruppen zuständig.

Das Risikomanagement überwacht auf der zweiten Ebene sowohl die angemessene Durchführung der Kreditüberwachung als auch die Entwicklung des Kreditrisikos auf Portfolio und Teilportfolioebene.

Das Kreditrisiko wird unter anderem auf der Grundlage folgender Analysebereiche überwacht:

- Wachstum Kreditportfolio und einzelner Segmente des Kreditportfolios;
- Bonität Kreditportfolio und entsprechende Veränderungen (nach Rating, nach Stufen (Stages), nach Klassifizierung, Verweildauer usw.);
- Notleidende Risikopositionen (Betrag, Anteile, Deckungsquoten, Einbringlichkeitsquoten usw.);
- Wertberichtigungen (der vertragsgemäß bedienten und notleidenden Risikopositionen, nach Bewertungsstufen gemäß IFRS 9 usw.);
- Absorption Risikokapital zum Kreditrisiko und entsprechende Veränderungen;
- Erwarteter Verlust und dessen Veränderungen (auf Portfolio- und Teilportfolioebene sowie nach Segmenten);
- Kreditneugeschäft (Bonität, Beträge usw.);
- Spezialfinanzierungen (Betrag und Anteile, Veränderungen, Bonität);
- Kredite mit Überziehungen und/oder überfälligen Zahlungen;
- CRM-Techniken/Besicherung (Betrag und Anteile, externe Schätzungen, Kapitalersparnis usw.);
- Konzentrationen (Klumpenrisiko, Herfindahl-Index, Branchenkonzentrationen, geographische Konzentrationen, nach Kreditfazilität, nach Besicherungsform, nach Laufzeitbändern usw.);
- Validierung und Backtesting zum Ratingmodell (Anteil Positionen ohne Rating, Revisionsrückstände, Overridings, Backtesting des Ratingmodells, des SICR-Modells zur Ermittlung relevanter Erhöhungen des Kreditrisikos auf Kreditfazilitätsebene und des ökonomischen Modells);
- Abrufisiko (Anteil der freien Kreditrahmen);
- Stresstests (ICAAP/ILAAP, Sanierungsplan, ökonomisches Modell zur Ermittlung der PDs- Lifetime).

Zur Stärkung des Risikorahmenwerks finden Abstimmungstreffen zwischen der für den Kreditbereich zuständigen Funktion sowie dem Risikomanagement statt.

Die den Kreditbereich betreffenden Standards sind in verschiedenen Leitlinien und Regelungen der Bereiche Kredite, Risikomanagement und Rechnungswesen definiert, wobei - ohne Anspruch auf Vollständigkeit - folgende Inhalte geregelt sind:

- Strategische Ziele;
- Ziele zur Steuerung des Kreditrisikos;
- Organisatorische Aspekte;

- Operative Abläufe;
- Kriterien für die Einstufung der Risikopositionen;
- Methoden zur laufenden Überwachung des Kreditrisikos;
- Methoden zur Verwaltung der notleidenden Risikopositionen;
- Kriterien für die Bewertung der Risikopositionen und die Ermittlung der Wertberichtigungen;
- Erteilung der Entscheidungsbefugnisse im Rahmen der Kreditvergabe;
- Methoden und Standards zur Verbuchung der vertragsgemäß bedienten und notleidenden Risikopositionen.

Darüber hinaus wurden noch verschiedene Ablaufbeschreibungen und Methodenpapiere zum Kreditbereich formuliert, welche laufend aktualisiert werden.

2.2 Verwaltungs-, Mess- und Kontrollsysteme

Skizzierung des Kreditvergabeprozesses

Der Kreditvergabeprozess der Raiffeisenkasse Welsberg-Gsies-Taisten ist am jeweiligen Kreditnehmersegment ausgerichtet. Je nach Segment - Mengengeschäft, Unternehmens- oder Spezialfinanzierung - sind unterschiedliche Kreditvergabeprozesse vorgesehen. Die Daten der Kreditanfrage (Kreditwunsch, Laufzeit, Ratenhöhe, Tilgung usw.) werden mittlerweile im Rahmen eines definierten Kreditworkflows elektronisch erfasst. Die Kreditsachbearbeitung beginnt bei Vorliegen eines Neugeschäfts mit dem Kreditantrag und den hierfür einzubringenden Unterlagen. Die anschließende Kreditwürdigkeitsprüfung setzt auf definierten externen und internen Daten zum Kreditantragsteller auf. Zur Begrenzung des Finanzierungsrisikos wird zudem überprüft, ob der potentielle Kredit korrekt strukturiert ist, ob die gewünschte Kreditart das geeignete Finanzierungsinstrument darstellt und ob der Eigenkapitalanteil der Kundenposition in Relation zur beantragten Kredithöhe angemessen ist. Im Rahmen der Entscheidungsfindung wird - ergänzend zum standardisierten Bonitätsprüfungsverfahren - zudem eine Kapitaldienstfähigkeitsberechnung erstellt. Mittels der Kapitaldienstfähigkeitsprüfung wird kontrolliert, ob ein Kunde in der Lage ist, seinen finanziellen Verpflichtungen nachzukommen; ob also die erzielten bzw. zu erwartenden Ergebnisse ausreichen, um die Verschuldung zu tilgen.

Sämtliche Kreditnehmer werden einem Rating unterzogen. Das Rating wird durch die für die Kreditprüfung zuständige Funktion vorgenommen. Im Rahmen des Ratingprozesses werden die Kreditnehmer im Kreditportefeuille in möglichst homogene Teilgruppen unterteilt, welche jeweils durch eine Ratingklasse gekennzeichnet sind. Vordergründiges Kriterium bei der Kreditbewertung ist die Ermittlung der Bonität eines Kreditnehmers, welche sich u.a. auch aus der ermittelten Ratingklasse und der aus dem Rating sowie dem Kreditnehmersegment abgeleiteten Ausfallrate ergibt. Die internen Richtlinien sehen vor, dass unter bestimmten Voraussetzungen manuelle Anpassungen des Ratings durchgeführt werden dürfen. Hierzu wurde ein eigener Overriding-Katalog definiert, welcher jene Fälle skizziert, wo eine manuelle Anpassung des Ratings gerechtfertigt sein kann. Die Ratingbewertungen können in diesem Zusammenhang um maximal zwei Ratingstufen nach oben oder unten korrigiert werden.

Das potentielle Kreditverlustrisiko wird durch die Einholung angemessener Sicherheiten vermindert. Im Normalfall kommen Hypotheken, persönliche Bürgschaften, Privilegien, Sparbücher sowie Wertpapiere jeglicher Art als Sicherheiten zur Anwendung. Diese müssen den in den internen Richtlinien festgelegten Anforderungen an die Kreditsicherheiten genügen.

Nachdem sowohl die Bonität, die sonstigen bonitätsrelevanten Faktoren als auch die Sicherheiten geprüft wurden, kann eine Aussage über die Kreditwürdigkeit des Schuldners in Bezug auf das beantragte Engagement getroffen werden. Die gesammelten Informationen werden im weiteren Prozessverlauf zu einem standardisierten Bewertungsbogen verdichtet, welcher den definierten Entscheidungsträgern als Grundlage für die Entscheidung zur Kreditvergabe dient. In diesem Zusammenhang kommt die in den internen Richtlinien vorgesehene Kompetenzordnung zur Anwendung.

Weitere Abläufe und Prozesse

Zusätzlich zum Kreditvergabeprozess hat die Bank noch eine Reihe weiterer Abläufe zur Kreditwürdigkeitsprüfung, zur Beschlussfassung von Krediten, zur Verlängerung von Krediten, zur Kreditüberwachung u.a.m. implementiert.

Frühwarnsystem

Die Tätigkeit der für die Kreditüberwachung zuständigen Funktion stellt die laufende zeitnahe Erkennung von Veränderungen der Bonität der einzelnen Kreditnehmer sowie von signifikanten Erhöhungen des Kreditrisikos im Sinne des Rechnungslegungsstandards IFRS 9 sicher.

Dies ist eine wesentliche Voraussetzung für die zeitnahe Ergreifung von Risikosteuerungsmaßnahmen durch die innerhalb des Kreditprozesses jeweils zuständigen Unternehmensfunktionen (ein Beispiel für eine Maßnahme wäre etwa eine zeitnahe Eintreibung von Kreditsicherheiten).

Wesentlich für die Tätigkeit der kreditüberwachenden Funktion ist das Frühwarnsystem zum Kreditbereich, welches auf einer Reihe von Indikatoren mit zugeordneten Triggern basiert.

Kreditpositionen mit Anzeichen für einen unregelmäßigen Verlauf werden systematisch überwacht und analysiert. Gegebenenfalls werden die erforderlichen Maßnahmen ergriffen, welche auch in einer Umstufung der zugrundeliegenden Positionen beruhen können.

Informationen zu den angewandten Gewichtungen von Forderungen

Die Raiffeisenkasse Welsberg-Gsies-Taisten wendet die mit EU-Verordnung 2020/873 eingeführten Bestimmungen für die Unterstützung der KMU's an, welche für Kreditpositionen bis Euro 2,5 Mio. einen Unterstützungsfaktor von 76,19 Prozent und für Beträge über Euro 2,5 Mio. einen Unterstützungsfaktor von 85% Prozent vorsehen.

Die Banca d'Italia hat mit Maßnahme Nr. 1454062/20 vom 04. November 2020 die Autorisierung des Raiffeisen-Haftungsverbands, dem ersten institutsbezogenen Sicherungssystem Italiens, offiziell erteilt. Gemäß dieser Maßnahme sind die Mitglieder der Raiffeisen Südtirol IPS Genossenschaft (IPS Gen.) berechtigt, Forderungen an Mitgliedsinstituten des Raiffeisen IPS gemäß den Bestimmungen des Artikels 113, Abs. 7 CRR ab dem 31. Dezember 2020 mit einem Risikogewicht von Null Prozent zu gewichten. Die Raiffeisenkasse Welsberg-Gsies-Taisten nimmt diese Möglichkeit in Anspruch.

Interne Vorgaben und Stresstests

Im RAF der Raiffeisenkasse Welsberg-Gsies-Taisten wurden verschiedene Indikatoren und interne Vorgaben zur Begrenzung und Steuerung des Kredit- und Kreditkonzentrationsrisikos (von Kundenkrediten sowie Expositionen gegenüber Banken und Wertpapieren) definiert. Hinzu kommen im Rahmen des „erweiterten RAF“ auf der 3. Indikatoren-Ebene verschiedene weitere operative Vorgaben zur Begrenzung des Risikos.

Die Entwicklung der genannten Indikatoren und die Einhaltung der im RAF definierten Vorgaben wird vom Kreditbereich auf der ersten Ebene und vom Risikomanagement auf der 2. Ebene laufend überwacht. Zur Einhaltung der definierten Vorgaben wird dem Verwaltungsrat vierteljährlich berichtet. Zumindest einmal im Jahr in der jährlichen Risikoanalyse des Risikomanagements wird das Kredit- und Gegenparteiausfallrisiko - zusammen mit den weiteren relevanten Risiken der Bank - einer spezifischen Risikoanalyse durch das Risikomanagement unterzogen.

Zum Kreditrisiko werden im Rahmen des ICAAP-/ILAAP-Verfahrens sowie im Rahmen des Sanierungsplans spezifische Stresstests durchgeführt. Hierzu kommt das bereits weiter oben im Text erwähnte und für die Ermittlung der Gesamtlaufzeit-PD im Sinne des Rechnungslegungsstandard IFRS 9 eingesetzte ökonomische Modell (Satellitenmodell) zur Anwendung.

Für die zeitpunkt- und zukunftsbezogenen Stresstests zum adressenbezogenen Konzentrationsrisiko kommt - unter Anwendung zusätzlicher Stressfaktoren - das entsprechende, von der Banca d'Italia im Rundschreiben Nr. 285/13 vorgegebene vereinfachte Modell zur Anwendung. Für die zeitpunkt- und zukunftsbezogenen Stresstests zum geo-sektoralen Konzentrationsrisiko kommt - unter Anwendung zusätzlicher Stressfaktoren - das von der italienischen Bankenvereinigung ABI entwickelte Modell zum Einsatz.

2.3 Modelle zur Bewertung des Kreditrisikos und des erwarteten Kreditrisikos

Auswirkungen der Covid-19 Pandemie

Die Raiffeisenkasse Welsberg-Gsies-Taisten hat im abgelaufenen Geschäftsjahr 2022 mit großer Aufmerksamkeit die Auswirkungen der Covid-19 Pandemie auf das Kreditgeschäft verfolgt. Dies geschah primär durch eine zeitnahe Verfolgung der Kundenpositionen, welche die verschiedenen Covid-Unterstützungsmaßnahmen von Seiten des Staates Italien, der Autonomen Provinz Bozen, der Italienischen Bankenvereinigung und der hausinternen Maßnahmen in Anspruch genommen haben. Bei der Gewährung der verschiedenen Unterstützungsmaßnahmen wurde auf die Rückzahlungsfähigkeit der Kunden geachtet und die Leitlinien und Hinweise der Behörden EBA, EZB, Banca d'Italia und ESMA befolgt.

Eingesetzte Modelle und Methoden

Für die Bewertung des Kreditrisikos der Risikopositionen gegenüber Kunden kommen die nachfolgend angeführten Modelle und Methoden zum Einsatz:

- Aufsichtliches Standardmodell zur Ermittlung der Eigenmittelanforderungen zum Kreditrisiko;
- Ratingmodell zur Bewertung der Risikopositionen gegenüber Kunden;
- Rechnungslegungsstandard IFRS 9 und Modelle, welche für die Zwecke des IFRS 9 relevant sind (z.B. SICR-Modell, ökonomisches Modell und die entsprechenden, jährlich aktualisierten Szenarien und Eintrittswahrscheinlichkeiten zur Ermittlung der Gesamtlaufzeit-PD usw.);
- Frühwarnsystem zum Kreditbereich;
- Überwachung und Bewertung der Kreditpositionen auf Portfolio- und Teilportfolio-Ebene;
- Benchmark-Analysen;

- Stresstests;
- Jährliche Validierung der statischen Modelle;
- anlassbezogene Risikobewertungen (z.B. aufgrund ungewöhnlicher Risikoentwicklungen).
- die bereits erwähnten RAF-Indikatoren der 2 und 3. Ebene.

Nachstehend werden einige der genannten Methoden skizziert.

Ratingmodell

Die Raiffeisenkasse Welsberg-Gsies-Taisten hat ein Ratingmodell implementiert, welches folgende Voraussetzungen erfüllt:

- es wurde auf der Grundlage der historischen Ausfalldaten der Raiffeisen-Geldorganisation (Raiffeisenkassen und Raiffeisen Landesbank Südtirol) erstellt;
- es wurde von externen Modell-Experten unter Einsatz von statistischen Verfahren entwickelt, welche der aktuellen Best Practice am Markt entsprechen (z.B. der Einsatz von logistischen Regressionen zur Identifizierung und Modellierung der modellrelevanten Indikatoren);
- es berücksichtigt die aufsichtliche Ausfalldefinition;
- es erlaubt die Bewertung aller wesentlichen (Kunden-)Kreditnehmersegmente der Bank;
- es erlaubt - mittels zusätzlicher Modellparameter und einer auf den internen Ratings aufbauenden Modellierung - die Ermittlung des erwarteten Verlusts bis zur Endfälligkeit für Vermögenswerte der Stufen 2 und 3 gemäß dem internationalen Rechnungslegungsstandard IFRS 9;
- es trägt im Zuge der Ermittlung des erwarteten Kreditverlusts für die Restlaufzeit (ECL-Lifetime) den Erwartungen zur Entwicklung des makroökonomischen Wirtschaftsumfelds Rechnung (z.B. Wirtschaftslage, Arbeitslosigkeit).

Das Ratingmodell des in der Raiffeisenkasse Welsberg-Gsies-Taisten eingesetzten Modells basiert auf drei Säulen:

- Säule 1: Kontoführung;
- Säule 2: Quantitatives Modul;
- Säule 3: Qualitatives Modul.

Für die Ermittlung der Ratings werden den einzelnen Säulen - für jedes Kreditnehmersegment individuell definierte - Gewichtungen zugeordnet.

Manuelle Overrides der mittels Ratingmodell ermittelten Ratings dürfen nur der für den Kreditbereich zuständigen Funktion und nur in begründeten Fällen sowie auf der Grundlage objektiv nachvollziehbarer Kriterien erfolgen. Sie sind daher stets angemessen zu dokumentieren und zu begründen.

Berechnung des erwarteten Kreditverlustes.

Die Parameter für die Berechnung des erwarteten Kreditverlustes entsprechen den Ansprüchen des Rechnungslegungsstandards IFRS 9. Die Quoten zum Verlust bei Ausfall (Loss Given Default, kurz LGD) berücksichtigen zukunftsgerichtete Informationen und wurden im Rahmen einer Benchmarkanalyse an die aktuellen Marktstandards angepasst.

Die Berechnung der Gesamtlaufzeit-PD der mittels internen Ratingmodell bewertbaren Positionen wurde zum 30.11.2022 aktualisiert. Dabei wurden sowohl die internen Komponenten aufbauend auf den historischen Ausfallraten (Point-in-Time-Komponente) als auch die makroökonomische Komponente zur Berücksichtigung der zukunftsgerichteten Informationen (Forward-Looking Information) in der Modellierung berücksichtigt. Die drei verwendeten Szenarien basieren auf den Prognosen relevanter makroökonomischer Indikatoren (z.B. Bruttoinlandsprodukt, Arbeitslosenquote, Zinsniveau oder Inflation) der Banca d'Italia sowie der Europäischen Bankenaufsichtsbehörde (EBA) für die Jahre 2023, 2024 und 2025 (Banca d'Italia - *Proiezioni Macroeconomiche Settembre 2022* sowie EBA-Stress-Test 2021 für die Definition der Stress-Szenarien).

Für Risikopositionen, die aufgrund ihrer Eigenheiten nicht mit dem internen Ratingmodell bewertbar sind, werden dezidierte Parameter für die PD und LGD ermittelt, die ihren Eigenschaften und Risiken angemessen sind. Für die Bewertung der Risikopositionen kommen zwei Gesamtlaufzeit-PD-Kurven zur Anwendung, wobei eine Kurve für Expositionen gegenüber dem Staat oder öffentlichen Körperschaften modelliert wurde, während die andere Kurve für alle Banken sowie sonstige nicht intern bewertbare Gegenparteien zur Anwendung kommt.

PD-Aufschläge zu den vulnerablen Sektoren

Primär als direkte und indirekte Folge des Kriegs in der Ukraine hat sich das Wirtschaftsumfeld im Jahr 2022 radikal verändert. Die Energie- und Rohstoffpreise sind stark angestiegen, was wiederum einen hohen Anstieg der Inflation zur Folge hatte. Für die in Hinblick auf das veränderte Wirtschaftsumfeld vulnerablen Sektoren, inklusive Private, wurde die Risikovorsorge (Wertberichtigung) ab November 2022 mittels spezifischer PD-Aufschläge für die ersten drei Jahre der Gesamtlaufzeit-PD erhöht.

Modell zur quantitativen Stufenzuordnung (SICR-Modell) im Rechnungslegungsstandard IFRS 9

Zur Überwachung der Veränderung des Kreditrisikos und zur Ermittlung einer signifikanten Erhöhung des Kreditrisikos wurde das quantitative Bewertungsmodell aktualisiert. Dieses ermittelt für jede Position einen Grenzwert. Bei Überschreitung des Grenzwertes wird die Position der Bewertungsstufe 2 zugeordnet. Die Parameter für die Berechnung des individuellen Grenzwertes wurden mit einem statistischen Verfahren (Quantilsregression) jeweils für die Segmente Privatkunden und Unternehmenskunden ermittelt. Im Modell werden relevante Attribute der Kreditpositionen berücksichtigt (z.B. Veränderung der PD, Alter der Kreditposition, Fälligkeit der Kreditfazilität). Der Vergleich des Kreditrisikos wird über die Gesamtlaufzeit der Position unter Verwendung der Gesamtlaufzeit-PD durchgeführt. Das Modell wird jährlich überprüft und bei Bedarf werden die Parameter aktualisiert. Das Modell kommt für alle Produkte - ausgenommen Wertpapiere - zur Anwendung. Für Wertpapiere wird ein vereinfachtes auf Ratingveränderungen basierendes Modell verwendet.

2.4 Kreditrisikominderungstechniken

In Übereinstimmung mit den betrieblichen Zielen und der Kreditpolitik, die vom Verwaltungsrat festgelegt werden, besteht die von der Raiffeisenkasse Welsberg-Gsies-Taisten vorrangig verwendete Methode zur Kreditrisikominderung (Credit Risk Mitigation, kurz CRM) darin, unterschiedliche Arten von Personal- und Realgarantien einzuholen.

Die Raiffeisenkasse Welsberg-Gsies-Taisten hat keine Verrechnungsabkommen bezüglich bilanzieller und außerbilanzieller Geschäftsbeziehungen sowie keine Derivatkontrakte zur Deckung des Kreditrisikos abgeschlossen.

Ein Teil der Kredite der Raiffeisenkasse Welsberg-Gsies-Taisten ist durch Hypothek (in der Regel Hypothek ersten Grades) besichert: Der geschätzte Wert der Hypotheken und anderen Realgarantien wird um einen Anteil verringert, welcher sich an der erhaltenen Sicherstellung ausrichtet. Darüber hinaus ist ein beachtlicher Teil der Kredite durch Personalgarantien, in der Regel Bürgschaften, besichert, die je nach Fall von Gesellschaftern der Unternehmen oder von mit den Kreditnehmern verbundenen Personen geleistet werden. Hinzu kommen mittels Staatsbürgschaften garantierte Kredite. Das Vorhandensein von Garantien beeinflusst die Festlegung der maximalen Höhe des Kredits, der einem einzelnen Kunden oder einer Gruppe verbundener Kunden gewährt wird.

Zum Bilanzstichtag 2022 stellen die durch Real- oder Personalgarantien besicherten Kassakredite 76,19% des gesamten Kreditportfolios gegenüber Kunden; 67,75% der Kredite gegenüber Kunden sind zudem durch Hypothek oder Pfand besichert.

Expositionen gegenüber Banken sind zum größten Teil mittels Wertpapiere (in erster Linie Staatspapiere) besichert.

Das Restrisiko aus der Anwendung von Kreditrisikominderungstechniken ist definiert als das bestehende und künftige Risiko negativer Auswirkungen aus Kreditrisikominderungstechniken, welche sich als weniger wirksam bzw. werthaltig erweisen, als ursprünglich angenommen (z.B. fehlende Werthaltigkeit oder unzureichende Verwertungsmöglichkeit von Sicherheiten, fehlende Rechtswirksamkeit).

Die relevanten Strategien, Leitlinien und Regelungen der Bank sind unabhängig von der Anwendung aufsichtlicher CRM-Techniken auf eine vorsichtige Steuerung des Kreditrisikos ausgerichtet und sehen im Regelfall die Einholung einer angemessenen Besicherung zum Schutz der Risikoexposition vor (siehe Abschnitt zum Kreditrisiko).

Der Einsatz von CRM-Techniken kann die Raiffeisenkasse Welsberg-Gsies-Taisten zusätzlichen Risiken aussetzen (z.B. operationelle Risiken und Rechtsrisiken), mit der Folge einer reduzierten Wirksamkeit der ursprünglichen Besicherung bzw. deren gänzlichen Wegfall. Daraus kann eine höhere Risikoexposition entstehen als ursprünglich eingeschätzt.

Die Raiffeisenkasse Welsberg-Gsies-Taisten wendet aufsichtliche Kreditrisikominderungstechniken (CRM-Techniken) auf Hypothekarkredite an. In diesem Zusammenhang wurde eine eigene interne Regelung implementiert, welche folgende Inhalte regelt:

- die Rollen und Verantwortlichkeiten der Gesellschaftsorgane sowie der zuständigen Unternehmensfunktionen;
- die im Verlauf des gesamten Lebenszyklus einer Immobiliensicherheit durchzuführenden Kontroll- und Überwachungstätigkeiten;
- die Kriterien, welchen die einzuholenden Sicherheiten genügen müssen;
- die operativen Standards zur Prüfung der allgemeinen und spezifischen Anforderungen hypothekarischer Besicherungen.

Zur Überwachung der angeführten CRM-Bereiche wurden Kontrollübersichten implementiert. Zudem hat Das Risikomanagement hat im vierteljährlich aktualisierten Risikotableau einen eigenen Kontrollbereich zum CRM-Risiko eingefügt eingerichtet. Das entsprechende Risiko wird auch in der Risikojahresanalyse des Risikomanagements behandelt.

Der Prozess der Akquirierung, Bearbeitung und Verwaltung der Sicherheiten wird laufend überwacht. Die für die Kreditprüfung zuständige Funktion überwacht die Akquisition der Sicherheiten mittels geeigneter Linienkontrollen zur Angemessenheit der eingereichten Dokumentation. Die für die Kreditüberwachung zuständige Funktion überwacht die laufende Werteentwicklung der als Sicherheiten fungierenden Immobilien und fordert in den von den internen und externen Richtlinien definierten Fällen deren Aktualisierung ein.

Was die Standards zur periodischen Aktualisierung der Schätzwerte der Immobilien angeht, so kommen die von der italienischen Bankenvereinigung (ABI) definierten Standards zur Anwendung. Der Prozess der Aktualisierung der Schätzwerte beruht sowohl auf statistischen Verfahren (indexierte, zumindest jährliche Neubewertung der Immobilien) als auch auf analytischen Methoden (Bewertung durch externe Schätzer, nach von der Bank definierten Standards).

Das Risikomanagement führt - im Rahmen der 2. Kontrollebene zum Kreditbereich - spezifische Kontrolltätigkeiten zur korrekten Anwendung der zu den CRM-Techniken definierten Standards durch.

3. Notleidende Kreditpositionen

3.1 Strategien und Verwaltungsleitlinien

Die notleidenden Kreditpositionen der Raiffeisenkasse Welsberg-Gsies-Taisten werden gemäß den aufsichtlichen Bestimmungen wie folgt unterteilt:

- Zahlungsunfähige notleidende Risikopositionen;
- Risikopositionen mit wahrscheinlichem Ausfall;
- Mehr als 90 Tage überfällige Risikopositionen.

Bezüglich der mehr als 90 Tage überfälligen Risikopositionen kommt der Ansatz nach Kreditnehmer zur Anwendung. Dieser sieht vor, dass die gesamte Position eines Kreditnehmers den mehr als 90 Tage überfälligen Risikopositionen zuzuordnen ist, falls eine oder mehrere Kreditlinien die Einstufungskriterien für überfällige Risikopositionen >90 Tage erfüllt.

Für die Verwaltung der notleidenden Kreditpositionen ist die für den Kreditbereich zuständige Funktion verantwortlich, welche folgende Aufgaben wahrnimmt:

- Überwachung der mehr als 90 Tage überfälligen Kreditpositionen sowie der Kreditpositionen mit wahrscheinlichem Ausfall zur Unterstützung der Kreditberater, welche für die Kontrollen der ersten Ebene verantwortlich sind;
- Maßnahmensetzungen zur Gesundung der notleidenden Positionen;
- Vorschläge an die Direktion bzw. an den Verwaltungsrat zur Rückstufung von notleidenden Kreditpositionen als vertragsgemäß bediente Positionen, die Ergreifung von Umstrukturierungsmaßnahmen, die Kündigung von Krediten, die Einstufung notleidender Risikopositionen.

Die Raiffeisenkasse Welsberg-Gsies-Taisten legt ein besonderes Augenmerk auf die aktive Steuerung der notleidenden Kreditpositionen.

3.2 Ausbuchung der Kredite (Write-Off)

Gemäß dem Rechnungslegungsstandard IFRS 9 verringert sich der Bruttobuchwert eines finanziellen Vermögenswerts, wenn nach angemessener Einschätzung nicht davon auszugehen ist, dass der finanzielle Vermögenswert ganz realisierbar ist. In diesen Fällen ist entweder eine Wertberichtigung oder eine Ausbuchung (Write-Off) des zugrunde liegenden Vermögenswertes vorzunehmen.

Der Bruttobuchwert eines finanziellen Vermögenswerts wird um den Betrag der Wertberichtigung verringert. Finanzielle Vermögenswerte sind - ganz oder teilweise - in jenem Berichtszeitraum wertüberichtigten oder auszubuchen, in welchem der Kredit - ganz oder teilweise - als uneinbringlich erachtet wird.

Eine Wertberichtigung kann gemäß dem Rechnungslegungsstandard IFRS 9 bereits vorgenommen werden, bevor rechtliche Schritte gegen den Kreditnehmer zur Wiedererlangung des geschuldeten Betrags in Gänze vollzogen wurden. Durch die Ausbuchung verzichtet eine Bank nicht auf den Anspruch auf Wiedererlangung des geschuldeten Betrags. Dies ist nur der Fall, wenn die Bank mittels „Schuldnererlass“ (Debt Forgiveness) auf den Rückzahlungsanspruch verzichtet.

Für die Ausbuchung eines Kredites müssen sichere und eindeutige Elemente vorliegen, welche die Uneinbringlichkeit des Kredites beweisen. Die entsprechend für die Raiffeisenkasse Welsberg-Gsies-Taisten geltenden Kriterien wurden in einer internen Regelung der Bank festgelegt.

3.3 Finanzielle Vermögenswerte mit bereits bei Erwerb oder Ausreichung beeinträchtigter Bonität

Finanzielle Vermögenswerte, welche bereits bei Erwerb oder Gewährung als notleidend gelten, sind Risikopositionen, deren Kreditrisiko bereits bei deren Entstehung sehr hoch ist.

Es werden zwei unterschiedliche Kategorien unterschieden:

- iii) Am Markt erworbene notleidende Finanzinstrumente oder Kreditportfolios (Purchased Credit Impaired, PCI);
- iv) Kredite, die die Bank an einen Kunden, der bereits in der Stufe 3 zugeordnet war (Originated Credit Impaired, OCI) vergeben hat. Auch die im Rahmen einer Umschuldung gemäß Artikel 182 des italienischen Konkursgesetzes gewährten Kreditlinien, selbst wenn diese an Neukunden gewährt werden, werden als OCI behandelt.

Als „OCI“ identifizierte Risikopositionen werden bei Vorliegen aller Voraussetzungen als notleidend gestundet (forborne non performing) klassifiziert. Nach Absolvierung eines mindestens einjährigen Gesundheitszeitraums kann die Risikoposition auf Stufe 2 mit der Kennzeichnung als vertragsgemäß bedient gestundet (forborne performing) eingestuft werden. Selbst nach der Umklassifizierung als vertragsgemäß bedient, und selbst nach Ablauf des zweijährigen Probezeitraums darf die als „OCI“ gekennzeichnete Risikoposition nicht mehr in Stufe 1 eingestuft werden, da eine solche Einstufung mit der Bewertung mittels „ECL Lifetime“ unvereinbar ist.

Die Raiffeisenkasse Welsberg-Gsies-Taisten hat die Implementierung eines Prozesses zur Identifizierung der POCl bei Vorliegen der oben genannten Voraussetzungen eingeleitet.

Zum Bilanzstichtag hält die Raiffeisenkasse Welsberg-Gsies-Taisten zu einem geringen Teil finanziellen Vermögenswerte mit bereits bei Erwerb oder Ausreichung beeinträchtigter Bonität.

3.4 Finanzielle Vermögenswerte mit kommerziellen Zugeständnissen und gestundete Risikopositionen

Stundungsmaßnahmen gemäß aufsichtlicher Definition stellen ganz allgemein Zugeständnisse (Konzessionen) an einen Schuldner dar, der Schwierigkeiten hat, seinen finanziellen Verpflichtungen nachzukommen oder kurz vor solchen Schwierigkeiten steht („finanzielle Schwierigkeiten“). Eine Stundung liegt also dann vor, wenn die Bank einem Kreditnehmer ein Zugeständnis einräumt, um die finanzielle Schwierigkeit dieses Schuldners abzuwenden. Die Einstufung gestundeter Risikopositionen erfolgt auf Kreditfazilitätsebene.

Gestundete Risikopositionen werden in:

- a) vertragsgemäß bediente gestundete Risikopositionen und in
- b) notleidende gestundete Risikopositionen unterteilt.

Gestundete Risikopositionen müssen, neben der Erfüllung der nachstehend angeführten Voraussetzungen, jeweils über einen definierten Zeitraum (Cure Period für notleidende Risikopositionen und/oder Probation Period für vertragsgemäß bediente Risikopositionen), in der jeweiligen Kategorie verbleiben. Es gilt der allgemeine Grundsatz, dass die Klassifizierung des Kreditnehmers und das Stundungskennzeichen der Kreditfazilität übereinstimmen müssen, d.h. falls ein notleidend gestundeter Kredit existiert, muss die gesamte Schuldnerposition als notleidend klassifiziert sein.

Notleidende gestundete Risikopositionen

Ist eine Risikoposition als notleidend eingestuft, so befindet sie sich in finanziellen Schwierigkeiten. Demnach stellt ein Zugeständnis (eine Konzession) an notleidende Positionen (bzw. an Positionen welche ohne die gewährte Konzession als notleidend eingestuft worden wären) immer eine Stundungsmaßnahme dar. Notleidende gestundete Risikopositionen unterliegen einem zumindest 1-jährigen Gesundheitszeitraum (Cure Period).

Die Bewertung der erwarteten Kreditverluste von notleidenden, gestundeten Kreditpositionen erfolgt gemäß den für Risikopositionen der Stufe 3 geltenden Kriterien.

Vertragsgemäß bediente gestundete Risikopositionen

Vertragsgemäß bediente gestundete Risikopositionen unterliegen einer zumindest 2-jährigen Probezeit (Probation Period). Notleidende gestundete Risikopositionen, welche den 1-jährigen Gesundheitszeitraum (Cure Period) erfolgreich bestanden haben, werden als vertragsgemäß bediente gestundete Risikopositionen

gekennzeichnet. Im gegebenen Fall muss jedoch die gesamte Schuldnerposition als vertragsgemäß bediente Risikoposition eingestuft werden. Falls ehemals notleidende gestundete Positionen während der zweijährigen Probezeit 30 Tage überfällig oder erneut gestundet werden, müssen sie verpflichtend erneut als notleidende gestundete Risikopositionen eingestuft werden.

3.5 Aufsichtlicher Risikovorsorge-Backstop zu den notleidenden Krediten (Calendar Provisioning)

Am 26. April 2019 wurde die Verordnung (EU) 2019/630 des Europäischen Parlaments und des Rates zur Änderung der Verordnung (EU) Nr. 575/2013 im Hinblick auf die Mindestdeckung notleidender Risikopositionen im Amtsblatt der Europäischen Union veröffentlicht. Damit wurde die aufsichtliche Behandlung im Rahmen der Säule I für notleidende Kredite (Non Performing Loans, NPL), die ab dem 26. April 2019 vergeben wurden, festgelegt.

Die neue Verordnung ergänzt bestehende aufsichtliche Vorschriften zu den notleidenden Risikopositionen und sieht einen dezidierten Abzugsposten vom harten Kernkapital (Common Equity Tier 1, CET1) für notleidende Risikopositionen (Non Performing Exposures, NPE) vor, deren Risikovorsorge die von der Aufsicht definierte Mindestanforderung unterschreitet.

Die Verordnung präzisiert die quantitativen Erwartungen der Aufsicht bezüglich des Mindestmaßes an aufsichtlicher Risikovorsorge, welche auf dem Zeitraum seit der Einstufung (Vintage) eines Kredites als notleidende Position sowie der eventuell bestehenden Sicherheiten beruht.

Der Begriff NPE (Non Performing Exposure) stellt eine Erweiterung des NPL (Non Performing Loan) dar und beinhaltet demzufolge Risikopositionen (Kredite und außerbilanzielle Posten), welche als:

- Zahlungsunfähige Risikopositionen
- Risikopositionen mit wahrscheinlichem Zahlungsausfall
- Mehr als 90 Tage überfällige Risikopositionen

eingestuft sind.

Unter Säule I sind demnach alle Risikopositionen (auf der Ebene der einzelnen Kreditfazilität) zu berücksichtigen, die ab dem 26. April 2019 als Neugeschäft entstanden sind und in der Folge als „notleidend“ eingestuft wurden.

Risikopositionen, die bereits vor dem genannten Termin bestanden, sind von dieser Regelung ausgenommen. Wird jedoch auf Kreditfazilität-Ebene eine bestehende Kreditlinie erhöht, oder wird die Zusammenfassung eines oder mehrerer Kredite vorgenommen, so kommt der Standard zur Mindestdeckung auch auf diesen Bestand zur Anwendung.

Sicherheiten haben einen wesentlichen Einfluss auf den berechneten Betrag der erforderlichen Mindestdeckung. Berücksichtigt werden in diesem Zusammenhang nur jene Sicherheiten, welche in den Systemen als CRM-konform gekennzeichnet sind.

Gewährte Stundungsmaßnahmen (Forbearance-Maßnahmen) erlauben der Bank den zum Zeitpunkt des Zugeständnisses angewandten Prozentsatz der Mindestdeckung für ein weiteres Jahr anzuwenden. In diesem Zusammenhang ist jedoch zu beachten, dass ab dem darauffolgenden Jahr wiederum der standardmäßig vorgesehene Prozentsatz zur Anwendung kommt, sofern der Kreditnehmer trotz der Stundungsmaßnahme als notleidend eingestuft bleibt.

Bei der Meldung der aufsichtsrechtlichen Risikovorsorge vom 31.12.2022 wurde für die notleidenden Risikopositionen (NPEs) der Raiffeisenkasse Welsberg-Gsies-Taisten je nach Zeitspanne eine geringe Unterdeckung festgestellt. Daher war ein zusätzlicher Betragsabzug vom harten Kernkapital erforderlich.

INFORMATIONEN QUANTITATIVER ART

A. Qualität der Forderungen

A.1 Notleidende Forderungen und vertragsmäßig bediente Forderungen: Bestände, Wertberichtigungen, Entwicklungen, wirtschaftliche und geographische Verteilung

A.1.1 Verteilung der aktiven Finanzinstrumente nach Ursprungportfolio und Kreditqualität (Bilanzwerte)

Portfolios/Qualität	Zahlungsfähige Forderungen	Forderungen mit wahrscheinlichem Zahlungsausfall	Überfällige notleidende Forderungen	Überfällige vertragsmäßig bediente Forderungen	Sonstige vertragsmäßig bediente Forderungen	Summe
1. Zu fortgeführten Anschaffungskosten bewertete aktive Finanzinstrumente	0	2.988	16	157	154.770	157.931
2. Zum fair value bewertete aktive Finanzinstrumente mit Auswirkung auf die Gesamrentabilität	0	0	0	0	2.027	2.027
3. Zum fair value bewertete aktive Finanzinstrumente	0	0	0	0	0	0
4. Verpflichtend zum fair value bewertete sonstige aktive Finanzinstrumente	0	0	0	0	75	75
5. Aktive Finanzinstrumente auf dem Weg der Veräußerung	0	0	0	0	0	0
Summe 31.12.2022	0	2.988	16	157	156.872	160.033
Summe 31.12.2021	0	1.715	6	357	159.982	162.059

A.1.2 Verteilung der aktiven Finanzinstrumente nach Ursprungportfolio und Kreditqualität (Brutto- und Nettowerte)

Portfolios/Qualität	Notleidende				Vertragsmäßig bediente			Summe (Werte nach Wertberichtigung)
	Summe (Werte vor Wertberichtigung)	Gesamtwertberichtigungen	Summe (Werte nach Wertberichtigung)	Summe der teilweisen write-off	Summe (Werte vor Wertberichtigung)	Gesamtwertberichtigungen	Summe (Werte nach Wertberichtigung)	
1. Zu fortgeführten Anschaffungskosten bewertete aktive Finanzinstrumente	6.249	(3.244)	3.005	0	155.645	(718)	154.927	157.931
2. Zum fair value bewertete aktive Finanzinstrumente mit Auswirkung auf die Gesamrentabilität	0	0	0	0	2.028	(1)	2.027	2.027
3. Zum fair value bewertete aktive Finanzinstrumente	0	0	0	0	0	0	0	0
4. Verpflichtend zum fair value bewertete sonstige aktive Finanzinstrumente	0	0	0	0	0	0	75	75
5. Aktive Finanzinstrumente auf dem Weg der Veräußerung	0	0	0	0	0	0	0	0
Summe 31.12.2022	6.249	(3.244)	3.005	0	157.673	(719)	157.029	160.033
Summe 31.12.2021	4.617	(2.897)	1.720	0	161.059	(816)	160.339	162.059

A.1.3 Verteilung der aktiven Finanzinstrumente nach Fälligkeitsbänder (Bilanzwerte)

	Erste Stufe			Zweite Stufe			Dritte Stufe			Wertgemindert erworben oder erzeugt		
	Von 1 Tag bis zu 30 Tagen	Von über 30 Tag bis zu 90 Tagen	Über 90 Tage	Von 1 Tag bis zu 30 Tagen	Von über 30 Tag bis zu 90 Tagen	Über 90 Tage	Von 1 Tag bis zu 30 Tagen	Von über 30 Tag bis zu 90 Tagen	Über 90 Tage	Von 1 Tag bis zu 30 Tagen	Von über 30 Tag bis zu 90 Tagen	Über 90 Tage
Portfolios/Risikostufen												
1. Zu fortgeführten Anschaffungskosten bewertete aktive Finanzinstrumente	87	0	0	50	20	0	470	2	0	0	0	0
2. Zum fair value bewertete aktive Finanzinstrumente mit Auswirkung auf die Gesamrentabilität	0	0	0	0	0	0	0	0	0	0	0	0
3. Aktive Finanzinstrumente auf dem Weg der Veräußerung	0	0	0	0	0	0	0	0	0	0	0	0
Summe	87	0	0	50	20	0	470	2	0	0	0	0
Summe	236	0	0	109	12	0	0	0	112	0	0	0
31.12.2022												
31.12.2021												

A.1.4 Aktive Finanzinstrumente, Verpflichtungen zur Auszahlung von Mitteln und ausgestellte finanzielle Bürgschaften: Dynamik der gesamten Wertberichtigungen und Rückstellungen

Ursächlichkeiten/Risikostufen	Gesamtwertberichtigungen																	
	Aktive Finanzinstrumente der Stufe 1						Aktive Finanzinstrumente der Stufe 2						Aktive Finanzinstrumente der Stufe 3					
	Kredite gegenüber Banken und Zentralbanken auf Sicht0	Zu fortgeführten Anschaffungskosten bewertete aktive Finanzinstrumente	Zum fair value bewertete aktive Finanzinstrumente	Aktive Finanzinstrumente dem Weg der Veräußerung	Einzelwertberichtigungen	davon: pauschale Wertberichtigungen	Kredite gegenüber Banken und Zentralbanken auf Sicht0	Zu fortgeführten Anschaffungskosten bewertete aktive Finanzinstrumente	Zum fair value bewertete aktive Finanzinstrumente	Aktive Finanzinstrumente dem Weg der Veräußerung	Einzelwertberichtigungen	davon: pauschale Wertberichtigungen	Kredite gegenüber Banken und Zentralbanken auf Sicht0	Zu fortgeführten Anschaffungskosten bewertete aktive Finanzinstrumente	Zum fair value bewertete aktive Finanzinstrumente	Aktive Finanzinstrumente dem Weg der Veräußerung	Einzelwertberichtigungen	davon: pauschale Wertberichtigungen
Anfangsbestand der gesamten Wertberichtigungen	4	212	2	0	(6)	220	610	0	0	(31)	641	0	2.900	0	0	0	3.671	(771)
Zunahmen der erworbenen oder erzeugten aktiven Finanzinstrumenten	0	38	0	0	0	38	4	0	0	0	4	0	19	0	0	0	19	0
Löschungen ausgenommen Write-off	0	(19)	0	0	0	(19)	(1)	0	0	0	(1)	0	(46)	0	0	0	0	(46)
Nettoergebnis aus Wertminderungen/Wertaufholungen wg. Ausfallrisiko	(1)	(307)	(1)	0	0	(309)	(45)	0	0	0	(45)	0	925	0	0	0	949	(24)
Vertragsänderungen ohne Löschungen	0	0	0	0	0	0	0	0	0	0	0	0	0	0	0	0	0	0
Änderungen der Bewertungskriterien	0	0	0	0	0	0	0	0	0	0	0	0	0	0	0	0	0	0
Write-off ohne Gegenbuchung in die Gewinn- und Verlustrechnung	0	0	0	0	0	0	0	0	0	0	0	0	(3)	0	0	0	0	(3)
Sonstige Veränderungen	0	296	0	0	(1)	297	(67)	0	0	(98)	31	0	(1.161)	0	0	0	(811)	(350)
Gesamtwertberichtigungen	2	220	1	0	(7)	227	500	0	0	(129)	629	0	2.633	0	0	0	3.828	(1.195)
Wiederaufwertungen aufgrund von Inkassi im Zusammenhang mit write-off von aktiven Finanzinstrumenten	0	0	0	0	0	0	0	0	0	0	0	0	0	0	0	0	0	0
Write-off mit Gegenbuchung in die Gewinn- und Verlustrechnung	0	0	0	0	0	0	0	0	0	0	0	0	0	0	0	0	0	0

A.1.5 Finanzinstrumente, Verpflichtungen zur Auszahlung von Mitteln und ausgestellte finanzielle Bürgschaften: Verschiebungen zwischen den verschiedenen Risikostufen (Brutto- und Nominalwerte)

	Bruttowerte/Nominalwerte					
	Verschiebungen zwischen 1. und 2. Stufe		Verschiebungen zwischen 2. und 3. Stufe			Verschiebungen zwischen 1. und 3. Stufe
	Von der 1. Stufe zur 2. Stufe	Von der 2. Stufe zur 1. Stufe	Von der 2. Stufe zur 3. Stufe	Von der 3. Stufe zur 2. Stufe	Von der 3. Stufe zur 1. Stufe	
Portfolios/Risikostufen						
1. Zu fortgeführten Anschaffungskosten bewertete aktive Finanzinstrumente	4.188	2.687	2.330	189	86	234
2. Zum fair value bewertete aktive Finanzinstrumente mit Auswirkung auf die Gesamtabilität	0	0	0	0	0	0
3. Aktive Finanzinstrumente auf dem Weg der Veräußerung	0	0	0	0	0	0
4. Verpflichtungen zur Auszahlung von Mitteln und ausgestellte finanzielle Bürgschaften	182	28	391	16	94	49
Summe 31.12.2022	4.369	2.715	2.721	205	179	283
Summe 31.12.2021	3.253	371	874	790	833	591

A.1.5a Finanzierungen, welche COVID-19-Unterstützungsmaßnahmen beanspruchen: Verschiebungen zwischen den verschiedenen Risikostufen (Bruttowerte)

	Bruttowerte/Nominalwerte					
	Verschiebungen zwischen 1. und 2. Stufe		Verschiebungen zwischen 2. und 3. Stufe		Verschiebungen zwischen 1. und 3. Stufe	
	Von der 1. Stufe zur 2. Stufe	Von der 2. Stufe zur 1. Stufe	Von der 3. Stufe zur 2. Stufe	Von der 2. Stufe zur 3. Stufe	Von der 1. Stufe zur 3. Stufe	Von der 3. Stufe zur 1. Stufe
Portfolios/Qualität						
A. Zu fortgeführten Anschaffungskosten bewertete aktive Finanzierungen						
A.1 welche Stützungsmaßnahmen gemäß den GL unterliegen	0	0	0	0	0	0
A.2 welche Stützungsmaßnahmen nicht gemäß den GL unterliegen und die nicht als Stundungen bewertet werden	0	0	0	0	0	0
A.3 welche sonstigen Stützungsmaßnahmen unterliegen	0	0	0	0	0	0
A.4 Neue Finanzierungen	0	0	0	0	0	0
B. Finanzierungen zum fair value mit Auswirkung auf die Gesamrentabilität						
0	0	0	0	0	0	0
B.2 welche Stützungsmaßnahmen nicht gemäß den GL unterliegen und die nicht als Stundungen bewertet werden	0	0	0	0	0	0
B.3 welche sonstigen Stützungsmaßnahmen unterliegen	0	0	0	0	0	0
B.4 Neue Finanzierungen	0	0	0	0	0	0
Summe	1.629	0	146	0	441	0
Summe	31.12.2022	31.12.2021				

A.1.6 Kassakredite und Kreditleihen an Banken: Brutto- und Nettowerte

Art der Forderungen/Werte	Summe (Werte vor Wertberichtigung)			Gesamtwertberichtigungen und Rückstellungen					Summe (Werte nach Wertberichtigung)	Summe der teilweisen write-off
	Erste Stufe	Zweite Stufe	Dritte Stufe	Verfälschten oder entwerteten	Erste Stufe	Zweite Stufe	Dritte Stufe	Verfälschten oder entwerteten		
A. Kassakredite										
A.1 AUF SICHT	4.624	4.624	0	0	2	0	0	0	4.621	0
a) Notleidend	0	0	0	0	0	0	0	0	0	0
b) Vertragsmäßig bedient	4.624	4.624	0	0	2	0	0	0	4.621	0
A.2 SONSTIGE	8.047	8.047	0	0	4	4	0	0	8.043	0
a) Zahlungsunfähige Forderungen	0	0	0	0	0	0	0	0	0	0
- davon: gestundete Forderungen	0	0	0	0	0	0	0	0	0	0
b) Forderungen mit wahrscheinlichem Zahlungsausfall	0	0	0	0	0	0	0	0	0	0
- davon: gestundete Forderungen	0	0	0	0	0	0	0	0	0	0
c) Überfällige notleidende Forderungen	0	0	0	0	0	0	0	0	0	0
- davon: gestundete Forderungen	0	0	0	0	0	0	0	0	0	0
d) Überfällige vertragsmäßig bediente Forderungen	0	0	0	0	0	0	0	0	0	0
- davon: gestundete Forderungen	0	0	0	0	0	0	0	0	0	0
e) Sonstige vertragsmäßig bediente Forderungen	8.047	8.047	0	0	4	4	0	0	8.043	0
- davon: gestundete Forderungen	0	0	0	0	0	0	0	0	0	0
Summe A	12.671	12.671	0	0	7	7	0	0	12.664	0
B. Forderungen "unter dem Strich"										
a) Notleidend	0	0	0	0	0	0	0	0	0	0
b) Vertragsmäßig bedient	522	47	0	0	0	0	0	0	522	0
Summe B	522	47	0	0	0	0	0	0	522	0
Summe (A+B)	13.192	12.718	0	0	7	7	0	0	13.186	0

A.1.7 Kassakredite und Forderungen „unter dem Strich“ an Kunden: Brutto- und Nettowerte

Art der Forderungen/Werte	Summe (Werte vor Wertberichtigung)			Gesamtverberichtigungen und Rückstellungen				Summe (Werte nach Wertberichtigung)	Summe der teilweisen write-off
	Erste Stufe	Zweite Stufe	Dritte Stufe	Wertgemindert erworben oder erzeugt	Erste Stufe	Zweite Stufe	Dritte Stufe		
A. Kassakredite									
a) Zahlungsmittelfähige Forderungen	0	0	0	0	0	0	0	0	0
- davon: gestundete Forderungen	0	0	0	0	0	0	0	0	0
b) Forderungen mit wahrscheinlichem Zahlungsausfall	6.217	0	4.852	1.364	3.228	0	2.614	614	2.988
- davon: gestundete Forderungen	3.023	0	2.645	378	1.730	0	1.534	197	1.293
c) Überfällige notleidende Forderungen	32	0	32	0	16	0	16	0	16
- davon: gestundete Forderungen	0	0	0	0	0	0	0	0	0
d) Überfällige vertragsmäßig bediente Forderungen	162	88	74	0	5	1	4	0	157
- davon: gestundete Forderungen	0	0	0	0	0	0	0	0	0
e) Sonstige vertragsmäßig bediente Forderungen	149.539	135.491	13.560	413	710	208	496	6	148.829
- davon: gestundete Forderungen	5.645	0	5.645	0	293	0	293	0	5.352
Summe A	155.950	135.579	13.634	1.777	3.959	209	500	621	151.991
B. Forderungen "unter dem Strich"									
a) Notleidend	720	0	0	20	169	0	165	4	551
b) Vertragsmäßig bedient	16.771	16.304	463	4	14	12	2	0	16.758
Summe B	17.491	16.304	463	24	183	12	165	4	17.308
Summe (A+B)	173.441	151.884	14.097	1.802	4.142	221	501	625	169.299

A.1.9 Kassakredite an Kunden: Dynamik der notleidenden Bruttoforderungen

Ursächlichkeiten/Kategorien	Zahlungsunfähige Forderungen	Forderungen mit wahrscheinlichem Zahlungsausfall	Überfällige notleidende Forderungen
A. Bestand vor Wertberichtigung zu Beginn des Jahres	0	4.593	24
- davon: veräußerte, nicht gelöschte Forderungen	0	0	0
B. Zunahmen	31	3.626	312
B.1 Zugänge aus vertragsmäßig bedienten Forderungen	0	3.453	297
B.2 Zugänge aus wertgeminderten aktiven Finanzinstrumenten, erworben oder erzeugt	0	0	0
B.3 Übertragungen aus anderen Kategorien von notleidenden Forderungen	31	0	0
B.4 Vertragsänderungen ohne Löschung	0	0	0
B.5 Sonstige Zunahmen	0	172	15
C. Abnahmen	31	2.002	304
C.1 Abgänge an vertragsmäßig bedienten Forderungen	0	1.439	57
C.2 write-off	3	0	0
C.3 Inkassi	28	524	245
C.4 Erlös aus Verkäufen	0	0	0
C.5 Verluste aus Verkäufen	0	0	0
C.6 Übertragungen auf andere Kategorien von notleidenden Forderungen	0	31	0
C.7 Vertragsänderungen ohne Löschung	0	0	0
C.8 Sonstige Abgänge	0	9	2
D. Bestand vor Wertberichtigung zum Jahresende	0	6.217	32
- davon: veräußerte, nicht gelöschte Forderungen	0	0	0

A.1.9bis Kassakredite an Kunden: Dynamik der gestundeten Bruttoforderungen

Ursächlichkeiten/Kategorien	Gestundete notleidende Forderungen	Vertragsmäßig bediente gestundete Forderungen
A. Bestand vor Wertberichtigung zu Beginn des Jahres	2.111	7.382
- davon: veräußerte, nicht gelöschte Forderungen	0	0
B. Zunahmen	1.743	628
B.1 Zugänge aus vertragsmäßig bedienten nicht gestundeten Forderungen	0	0
B.2 Zugänge aus vertragsmäßig bedienten gestundeten Forderungen	1.738	0
B.3 Zugänge aus notleidenden gestundeten Forderungen	0	622
B.4 Zugänge aus notleidenden nicht gestundeten Forderungen	0	0
B.4 Sonstige Zunahmen	5	6
C. Abnahmen	831	2.365
C.1 Abgänge an vertragsmäßig bediente nicht gestundete Forderungen	0	0
C.2 Abgänge an vertragsmäßig bediente gestundete Forderungen	622	0
C.3 Abgänge an notleidende gestundete Forderungen	0	1.738
C.4 Write-off	0	0
C.5 Inkassi	203	626
C.6 Erlös aus Verkäufen	0	0
C.7 Verluste aus Verkäufen	0	0
C.8 Sonstige Abgänge	5	1
D. Bestand vor Wertberichtigung zum Jahresende	3.023	5.645
- davon: veräußerte, nicht gelöschte Forderungen	0	0

A.1.11 Notleidende Kassakredite an Kunden: Dynamik der gesamten Wertberichtigungen

Ursächlichkeiten/Kategorien	Zahlungsunfähige Forderungen		Forderungen mit wahrscheinlichem Zahlungsausfall		Überfällige notleidende Forderungen	
	Summe	davon: gestundete Forderungen	Summe	davon: gestundete Forderungen	Summe	davon: gestundete Forderungen
A. Anfangsbestand der gesamten Wertberichtigungen	0	0	2.879	1.382	18	0
- davon: veräußerte, nicht gelöschte Forderungen	0	0	0	0	0	0
B. Zunahmen	7	0	1.867	934	9	0
B.1 Wertberichtigungen aus wertgeminderten aktive Finanzinstrumenten, erworben oder erzeugt	0	0	12	0	0	0
B.2 Sonstige Wertberichtigungen	0	0	1.338	650	1	0
B.3 Verluste aus Verkäufen	0	0	0	0	0	0
B.4 Übertragungen aus anderen Kategorien von notleidenden Forderungen	7	0	0	0	0	0
B.5 Vertragsänderungen ohne Löschung	0	0	0	0	0	0
B.6 sonstige Zunahmen	0	0	517	284	8	0
C. Abnahmen	7	0	1.517	586	12	0
C.1 Wertaufholungen aufgrund von Bewertungen	1	0	749	247	4	0
C. 2 Wertaufholungen aufgrund von Inkassi	3	0	0	0	6	0
C.3 Gewinne aus Verkäufen	0	0	0	0	0	0
C.4 Write-off	3	0	0	0	0	0
C.5 Übertragungen auf andere Kategorien von notleidenden Forderungen	0	0	7	0	0	0
C.6 Vertragsänderungen ohne Löschung	0	0	0	0	0	0
C.7 Sonstige Abgänge	0	0	761	338	1	0
D. Endbestand der gesamten Wertberichtigungen	0	0	3.228	1.730	16	0
- davon: veräußerte, nicht gelöschte Forderungen	0	0	0	0	0	0

A.3 Verteilung der besicherten Forderungen nach Garantieart

A.3.2 Besicherte Kassakredite und Forderungen „unter dem Strich“ an Kunden

	Summe (Werte vor Wertberichtigung)		Summe (Werte nach Wertberichtigung)		Realg Garantien (1)				Personengarantien (2)								Summe (1)+(2)								
					Immobilien - Hypotheken	Finanzierungsleasing	Wertpapiere	Sonstige Realgarantien	Kreditderivate				Bürgschaften												
									CLN	Zentrale Gegenparteien	Banken	Sonstige Finanzunternehmen	Sonstige Subjekte	Öffentliche Körperschaften	Banken	Sonstige Finanzunternehmen		Sonstige Subjekte							
1. Besicherte Kassakredite:	89.055	85.239	67.489	503	0	0	0	0	0	0	0	0	0	0	0	0	0	0	0	0	0	0	0	76.466	
1.1. zur Gänze besichert	77.174	73.405	67.135	117	0	0	0	0	0	0	0	0	0	0	0	0	0	0	0	0	0	0	0	0	73.405
- davon notleidend	6.073	2.920	2.681	0	0	0	0	0	0	0	0	0	0	0	0	0	0	0	0	0	0	0	0	0	2.920
1.2. zum Teil besichert	11.881	11.834	354	386	0	0	0	386	0	0	0	0	0	0	0	0	0	0	0	0	0	0	0	0	3.061
- davon notleidend	77	66	0	0	0	0	0	0	0	0	0	0	0	0	0	0	0	0	0	0	0	0	0	0	66
2. Besicherte Forderungen „unter dem Strich“:	2.989	2.897	0	19	0	0	0	0	0	0	0	0	0	0	0	0	0	0	0	0	0	0	0	0	2.780
2.1 zur Gänze besichert	1.587	1.498	0	19	0	0	0	0	0	0	0	0	0	0	0	0	0	0	0	0	0	0	0	0	1.498
- davon notleidend	302	215	0	0	0	0	0	0	0	0	0	0	0	0	0	0	0	0	0	0	0	0	0	0	215
2.2. zum Teil besichert	1.402	1.399	0	0	0	0	0	0	0	0	0	0	0	0	0	0	0	0	0	0	0	0	0	0	1.282
- davon notleidend	3	2	0	0	0	0	0	0	0	0	0	0	0	0	0	0	0	0	0	0	0	0	0	0	2

B. Verteilung und Konzentration der Forderungen

B.1 Verteilung der Kassakredite und Forderungen „unter dem Strich“ an Kunden nach Sektoren

Forderungen/Gegenpartei	Öffentliche Körperschaften		Finanzgesellschaften		Finanzgesellschaften (davon Versicherungsunternehmen)		Nichtfinanzunternehmen		Familien	
	Summe (Werte nach Wertberichtigung)	Gesamtwertberichtigungen	Summe (Werte nach Wertberichtigung)	Gesamtwertberichtigungen	Summe (Werte nach Wertberichtigung)	Gesamtwertberichtigungen	Summe (Werte nach Wertberichtigung)	Gesamtwertberichtigungen	Summe (Werte nach Wertberichtigung)	Gesamtwertberichtigungen
A. Kassakredite										
A.1 Zahlungsunfähige Forderungen	0	0	0	0	0	0	0	0	0	0
- davon: gestundete Forderungen	0	0	0	0	0	0	0	0	0	0
A.2 Forderungen mit wahrscheinlichem Zahlungsausfall	0	0	0	0	0	0	1.303	1.434	1.685	1.794
- davon: gestundete Forderungen	0	0	0	0	0	0	276	474	1.016	1.256
A.3 Überfällige notleidende Forderungen	0	0	0	0	0	0	0	0	16	16
- davon: gestundete Forderungen	0	0	0	0	0	0	0	0	0	0
A.4 Sonstige vertragsmäßig bediente Forderungen	51.896	22	2.230	15	0	0	21.446	103	73.413	575
- davon: gestundete Forderungen	0	0	0	0	0	0	197	10	5.155	283
Summe A	51.896	22	2.230	15	0	0	22.749	1.537	75.115	2.385
B. Forderungen "unter dem Strich"										
B.1 Zahlungsunfähige Forderungen	0	0	0	0	0	0	356	90	195	79
B.2 Sonstige vertragsmäßig bediente Forderungen	1.554	0	397	0	0	0	9.374	7	5.433	6
Summe B	1.554	0	397	0	0	0	9.729	97	5.628	85
Summe (A+B) 31.12.2022	53.450	23	2.627	15	0	0	32.479	1.634	80.743	2.469
Summe (A+B) 31.12.2021	52.512	40	3.175	3	0	0	35.243	1.302	85.027	2.477

B.2 Verteilung der Kassakredite und Forderungen „unter dem Strich“ an Kunden nach Markoregionen

Esposizioni / Aree geografiche	Italia Nord Ovest		Italia Nord Est		Italia Centro		Italia Sud e Isole	
	Summe (Werte nach Wertberichtigung g)	Gesamtwertberichtigungen	Summe (Werte nach Wertberichtigung g)	Gesamtwertberichtigungen	Summe (Werte nach Wertberichtigung g)	Gesamtwertberichtigungen	Summe (Werte nach Wertberichtigung g)	Gesamtwertberichtigungen
A. Kassakredite								
A.1 Zahlungsunfähige Forderungen	0	0	0	0	0	0	0	0
A.2 Forderungen mit wahrscheinlichem Zahlungsausfall	0	0	2.988	3.228	0	0	0	0
A.3 Überfällige notleidende Forderungen	0	0	16	16	0	0	0	0
A.4 Sonstige vertragsmäßig bediente Forderungen	108	0	96.657	692	51.724	22	0	0
Summe A	108	0	99.662	3.936	51.724	22	0	0
B. Forderungen "unter dem Strich"								
B.1 Zahlungsunfähige Forderungen	0	0	551	169	0	0	0	0
B.2 Sonstige vertragsmäßig bediente Forderungen	0	0	16.758	14	0	0	0	0
Summe B	0	0	17.308	183	0	0	0	0
Summe (A+B)	108	0	116.970	4.119	51.724	22	0	0
Summe (A+B)	124	0	124.734	3.782	50.726	40	0	0

B.4 Großkredite

Beschreibung	Summe	Summe
	31.12.2022	31.12.2021
a) Betrag (Bilanzwert)	95.066	88.787
b) Betrag (gewichtet)	28.132	24.287
c) Anzahl	10	9

Im Sinne der aufsichtsrechtlichen Bestimmungen werden jene Kredite als Großkredite eingestuft, deren Nominalwert den Betrag von 10% des Eigenvermögens überschreiten. Die Beträge werden hier nach den Vorgaben zur Meldung der Großkredite als Teil der COREP-Meldung dargestellt.

Die nicht ausgenutzten Kreditlinien werden mit 100% gewichtet, deshalb entspricht der gewichtete Betrag in der Regel dem Nominalwert.

Die Höchstkreditgrenze von 25% des Eigenvermögens ist eingehalten.

C. Verbriefungen

Qualitative Informationen

Verbriefung von notleidenden Forderungen – BCC Padovana, BCC Iripina, Crediveneto sowie BCC di Castiglione

Im Zuge der Sanierungsmaßnahmen, abgewickelt über den F.G.I. (Fondo di Garanzia Istituzionale) und betreffend die BCC Padovana, die BCC Iripina, den Crediveneto sowie die BCC di Castiglione wurden Verbriefungen von notleidenden Forderungen besagter BCC's vorgenommen.

Es handelt sich um kein Rating aufweisende Wertpapiere, die von der Zweckgesellschaft " s.r.l." im Rahmen der Interventionen des Institutionellen Garantiefonds ausgegeben wurden:

- Die Wertpapiere "Asset- Notes mit Fälligkeit Oktober 2026" und dem ISIN-Code wurden von der Zweckgesellschaft am 3. Oktober 2016 ausgegeben, nachdem die Portfolios zahlungsunfähiger Kredite, die im Rahmen der Intervention zur Bewältigung der Krisen der in außerordentlicher Verwaltung und der BCC in außerordentlicher Verwaltung erworben wurden, weisen eine Laufzeit von 10 Jahren auf und schütten Quartalszinsen im Nachhinein aus;

- Die Wertpapiere "Asset- Notes mit Fälligkeit Januar 2027" und ISIN-Code wurden von der Zweckgesellschaft am 27. Januar 2017 nach der Verbriefung der Portfolios zahlungsunfähiger Kredite, die im Rahmen der Intervention zur Lösung des BCC erworben wurden, begeben, weisen eine Laufzeit von 10 Jahren auf und zahlen Quartalszinsen im Nachhinein;

- Die Wertpapiere "32.461.000 € Asset- Notes mit Fälligkeit Oktober 2027" und ISIN-Code wurden von der Zweckgesellschaft am 1. Dezember 2017 nach der Verbriefung der im Rahmen der Intervention zur Lösung von BCC erworbenen Portfolios zahlungsunfähiger Kredite ausgegeben, haben eine Laufzeit von 10 Jahren und schütten im Nachhinein Quartalszinsen aus.

Quantitative Informationen

C.2 Forderungen, die aus den wichtigsten Verbriefungsgeschäften "Dritter" stammen, getrennt nach Art der Grundgeschäfte und nach Art der Forderungen

Art der Grundgeschäfte / Forderungen	Kundenforderung						Erstellte Garantien						Eingeräumte Kreditlinien					
	Senior		Mezzanin		Junior		Senior		Mezzanin		Junior		Senior		Mezzanin		Junior	
	Bilanzwert	Wertberichtigung	Bilanzwert	Wertberichtigung	Bilanzwert	Wertberichtigung	Bilanzwert	Wertberichtigung	Bilanzwert	Wertberichtigung	Bilanzwert	Wertberichtigung	Bilanzwert	Wertberichtigung	Bilanzwert	Wertberichtigung	Bilanzwert	Wertberichtigung
Verbriefung notleidender Kredite	44	(14)	0	0	0	0	0	0	0	0	0	0	0	0	0	0	0	0

C.3 Zweckgesellschaft für die Verbriefung

Nome Cartolarizzazione/Denominazione società veicolo	Sede Legale	Consolidamento	Attività			Passività		
			Crediti	Titoli di debito	Altre	Senior	Mezzanine	Junior
Lucrezia Securitisation srl - Padovana/Irpina	Roma Via Mario Carucci 131		15.753.108,78			104.217.906,62		
Lucrezia Securitisation srl - Crediveneto	Roma Via Mario Carucci 131		9.950.369,79			37.782.762,62		
Lucrezia Securitisation srl - Castiglione	Roma Via Mario Carucci 131		3.474.924,59			32.461.000,00		

(importi in euro)

C.4 Nicht konsolidierte Zweckgesellschaften für die Verbriefung

Nome Cartolarizzazione/Denominazione società veicolo	Portafogli contabili dell'attivo	Totale attività (A)	Portafogli contabili del passivo	Totale passività (B)	Valore contabile netto (C=A-B)	Esposizione massima al rischio di perdita (D)	Differenza tra esposizione al rischio di perdita e valore contabile (E=D-C)
Lucrezia Securitisation srl - Padovana/Irpina	Crediti	15.753.108,78	Titoli Senior	104.217.906,62	(88.464.797,84)		88.464.797,84
Lucrezia Securitisation srl - Crediveneto	Crediti	9.950.369,79	Titoli Senior	37.782.762,62	(27.832.392,83)		27.832.392,83
Lucrezia Securitisation srl - Castiglione	Crediti	3.474.924,59	Titoli Senior	32.461.000,00	(28.986.075,41)		28.986.075,41

(importi in euro)

Commento: Il totale dell'attivo si riferisce al valore dei crediti al netto delle svalutazioni e delle perdite. I valori lordi di portafoglio al 31.12.2022 sono:

circa 604 mln il portafoglio Padovana / Irpina

circa 213 mln il portafoglio Crediveneto

circa 58 mln il portafoglio Castiglione

D. Informationen zu strukturierten, nicht buchhalterisch konsolidierte Unternehmen

Die Raiffeisenkasse führt keine solchen Unternehmen.

E. Abtretungen

Zum Bilanzstichtag wurden keine Pensionsgeschäfte mit Kunden mit aktiven Finanzinstrumenten bilanziert, womit diesbezüglich keine weiteren Angaben geliefert werden. Diese Information wird auch im Sinne von IFRS 7 Paragraph 42D Buchstabe a), b), c) und Paragraph 42H geliefert.

F. Modelle für die Messung des Kreditrisikos

Derzeit werden keine internen Modelle für die Messung des Kreditrisikos verwendet.

SEKTION 2 - MARKTRISIKEN

Die deutliche Erhöhung des Zinsniveaus (Leitzins wurde im Jahresverlauf 2022 mehrmals erhöht) hatte geringe Auswirkungen auf die Performance im HTCS-Wertpapierportfolio der Bank.

2.1 - Zinsrisiko und Preisrisiko - Aufsichtliches Handelsportfolio

Gemäß den aufsichtlichen Bestimmungen sind Banken, deren Handelsbuch weniger als 5% der Summe der Aktiva ausmacht und dessen Marktwert einen absoluten Betrag von 50 Millionen Euro nicht überschreitet, von der Pflicht der Meldung der Marktrisiken ausgenommen.

Zum Bilanzstichtag hat die Raiffeisenkasse Welsberg-Gsies-Taisten im aufsichtlichen Handelsbuch keine finanziellen Vermögenswerte oder Finanzderivate erfasst, weshalb die aufsichtliche Meldung zu den Marktrisiken entfällt.

2.2 - Zinsrisiko und Preisrisiko - Anlagebuch

Informationen qualitativer Art

A. Allgemeine Aspekte, Managementprozesse und Methoden zur Messung des Zinsänderungsrisikos und des Preisrisikos

Das Zinsänderungsrisiko im Anlagebuch (Interest Rate Risk in the Banking Book (IRRBB)) ist das bestehende oder künftige Risiko für die Erträge und den wirtschaftlichen Wert eines Instituts, das sich aus nachteiligen Zinsbewegungen mit Auswirkungen auf zinsensensitive Finanzinstrumente ergibt, einschließlich des Gap-Risikos, des Basisrisikos und des Optionsrisikos.

Für die Steuerung des Zinsänderungsrisikos der Raiffeisenkasse Welsberg-Gsies-Taisten ist die für den Finanzbereich zuständige Funktion zuständig.

Die Identifikation des Zinsänderungsrisikos im Anlagebuch der Bank wird vom Risikomanagement - auch mit Unterstützung der in den einzelnen Geschäftsprozessen tätigen Unternehmensfunktionen - vorgenommen.

Die Identifikation des Zinsänderungsrisikos erfolgt:

- im Zuge der Risikoüberwachung (Identifizierung von Risikoveränderungen und/oder Überschreitung von Vorgaben);
- im Zuge der jährlichen Risikoanalysen zum Jahresbericht des Risikomanagements, zum RAF sowie zum ICAAP (Identifizierung von neuen oder veränderten Risiken, auch in die Zukunft gerichtet);
- im Zuge anlassbezogener Analysen nach eingetretenen Risikoereignissen (Identifizierung neuer, veränderter oder bis dato nicht korrekt eingeschätzter Risiken, eventuell auch in die Zukunft gerichtet).

Das Rundschreiben Nr. 285/13 der Banca d'Italia und die Leitlinien EBA/GL/2018/02 vom 19.07.2018 sehen vor, dass die Institute zur Messung und Überwachung des IRRBB jeweils mindestens eine ertragsbasierte Messgröße und eine auf einen wirtschaftlichen Wert bezogene Messgröße (Economic Value) verwenden, die in Kombination miteinander alle IRRBB-Komponenten erfassen.

Auf den wirtschaftlichen Wert bezogene Methoden ermitteln die Wirkung von Marktzinsveränderungen auf den Wert der zinssensitiven Vermögenswerte, Verbindlichkeiten und außerbilanziellen Positionen einer Bank. Es wird also die Wirkung auf den Substanzwert der Bank generell beurteilt.

Bei ertragsbezogenen Methoden steht der Einfluss von Veränderungen der Marktzinssätze auf die zukünftigen Zahlungsströme der Bank im Mittelpunkt.

Entsprechend setzt das Risikomanagement der Raiffeisenkasse Welsberg-Gsies-Taisten zwei entsprechende Modelle zur Messung des Zinsänderungsrisikos im Anlagebuch ein:

- Modell zur Messung der potentiellen Veränderung des wirtschaftlichen Wertes (Economic Value, kurz EV) und
- Modell zur Messung der potentiellen Veränderung des Nettozinsertrags (Net Interest Income, kurz NII).

Mittels des zuerst genannten Modells wird die potentielle Veränderung des wirtschaftlichen Wertes und gleichzeitig das unter Säule II für das Zinsänderungsrisiko im Anlagebuch zu unterlegende interne Risikokapital ermittelt.

Für eine umfassende Bewertung des Zinsänderungsrisikos im Anlagebuch berücksichtigt das Risikomanagement bezogen auf den wirtschaftlichen Wert sowie ertragsbezogen:

- die aktuelle und zukunftsbezogene Risikoposition;
- die Veränderung der Risikoposition bzw. des Nettozinsertrages im Zeitverlauf, inklusive deren zukunftsbezogener Entwicklung und
- die Einhaltung der definierten externen und internen Vorgaben.

Für die Ermittlung des aufsichtlichen Risikokapitals (unter Stressbedingungen) werden - gemäß dem Rundschreiben Nr. 285/13 der Banca d'Italia, welches auf die entsprechenden EBA-Leitlinien verweist - zusätzlich zum Standard-Stress-Szenario einer Parallelverschiebung von +/- 200 Basispunkten eine Reihe weiterer Szenarien berücksichtigt:

- 1: paralleler Aufwärtsschock;
- 2: paralleler Abwärtsschock;
- 3: Aufwärtsschock bei den kurzfristigen Zinsen;
- 4: Abwärtsschock bei den kurzfristigen Zinsen;
- 5: Steepener-Schock mit steiler werdender Kurve (Abwärtsbewegung der kurzfristigen Zinsen und Aufwärtsbewegung der langfristigen Zinsen) und
- 6: Flattener-Schock mit flacher werdender Kurve (Aufwärtsbewegung der kurzfristigen Zinsen und Abwärtsbewegung der langfristigen Zinsen).

Zusätzlich wendet die Raiffeisenkasse Welsberg-Gsies-Taisten noch die zwei Szenarien:

- 7: Aufwärtsschock bei den langfristigen Zinsen und
- 8: Abwärtsschock bei den langfristigen Zinsen

an.

Das Risikomanagement führt eine vierteljährliche Messung des Zinsänderungsrisiko unter den beiden genannten Modellen unter Normal- wie unter Stressbedingungen durch. Im Zuge des ICAAP/ILAAP wird das Zinsänderungsrisiko zudem zukunftsbezogen unter Normal- wie Stressbedingungen ermittelt.

Das Risikomanagement der Raiffeisenkasse Welsberg-Gsies-Taisten setzt neben den genannten Modellen noch weitere Indikatoren und Instrumente zur Analyse und Bewertung des Zinsänderungsrisikos ein (z.B. Bucket-Sensitivities).

Das Zinsänderungsrisiko unter dem EV-Modell wird mittels RAF-Indikatoren begrenzt (EV-Risiko unter Stressbedingungen (Berücksichtigung aller oben angeführten Stress-Szenarien) zum gestressten Kernkapital und EV-Risiko gemäß dem aufsichtlichen Standardschock von +/- 200bp zu den gestressten aufsichtlichen Eigenmitteln).

Das Zinsrisiko unter dem EV-Modell unter Normalbedingungen (ermittelt auf der Grundlage einer 5-Jahreshistorie unter Berücksichtigung der Nicht-Negativitätsbedingung für Kundenpositionen sowie der gleitenden Wertuntergrenze - wie von der EBA in den oben angeführten Leitlinien angeführt - für die restlichen Positionen) beläuft sich zum 31.12.2022 unter Berücksichtigung des 99. bzw. 1. Perzentils (Zinserhöhung bzw. Zinssenkung, wobei die Zinssatzveränderungen im Modell auf 2% begrenzt wurden) auf 2.766.180 Euro, d.h. auf 13,41% der aufsichtlichen Eigenmittel.

Die entsprechende Veränderung der Zinserträge (NII-Risiko) unter dem Basis-Szenario beläuft sich auf -35.602 Euro bei einem Zinsschock nach unten bzw. auf 194.464 Euro bei einem Zinsschock nach oben.

1. Bankportfolio: Verteilung nach Restlaufzeit der aktiven und passiven Vermögenswerte

Art/Restlaufzeit	bei Sicht	bis zu 3 Monaten	von über 3 Monate bis zu 6 Monate	von über 6 Monate bis zu 1 Jahr	von über 1 Jahr bis zu 5 Jahren	von über 5 Jahren bis zu 10 Jahren	über 10 Jahren	unbestimmte Laufzeit
1. Kassaforderungen	14.074	19.394	44.716	36.886	15.910	24.959	7.126	0
1.1 Schuldtitel	0	14.408	6.923	4.437	8.258	20.657	3.135	0
- mit Option zur vorzeitigen Rückzahlung	0	0	0	0	0	0	0	0
- Sonstige	0	14.408	6.923	4.437	8.258	20.657	3.135	0
1.2 Finanzierungen an Banken	4.629	1.749	0	0	0	0	0	0
1.3 Finanzierungen an Kunden	9.445	3.236	37.793	32.449	7.652	4.302	3.990	0
- K/K	9.413	163	998	0	0	0	0	0
- Sonstige Finanzierungen	32	3.073	36.795	32.449	7.652	4.302	3.990	0
- mit Option zur vorzeitigen Rückzahlung	12	1.897	36.686	32.359	6.900	3.495	2.799	0
- Sonstige	20	1.176	109	90	751	808	1.192	0
2. Kassaverbindlichkeiten	104.276	9.287	17.648	4.576	12.126	808	1.192	0
2.1 Verbindlichkeiten gegenüber Kunden	104.076	9.287	3.870	4.576	7.149	808	1.192	0
- K/K	83.611	4.728	2.645	0	0	0	0	0
- Sonstige Schulden	20.464	4.559	1.224	4.576	7.149	808	1.192	0
- mit Option zur vorzeitigen Rückzahlung	0	0	0	0	0	0	0	0
- Sonstige	20.464	4.559	1.224	4.576	7.149	808	1.192	0
2.2 Verbindlichkeiten gegenüber Banken	200	0	13.778	0	4.977	0	0	0
- K/K	0	0	0	0	0	0	0	0
- Sonstige Schulden	200	0	13.778	0	4.977	0	0	0
2.3 Schuldtitel	0	0	0	0	0	0	0	0
- mit Option zur vorzeitigen Rückzahlung	0	0	0	0	0	0	0	0
- Sonstige	0	0	0	0	0	0	0	0
2.4 Sonstige Verbindlichkeiten	0	0	0	0	0	0	0	0
- mit Option zur vorzeitigen Rückzahlung	0	0	0	0	0	0	0	0
- Sonstige	0	0	0	0	0	0	0	0
3. Finanzderivate	0	0	5.035	2.898	2.097	2.479	2.571	0
3.1 Mit dem Grundgeschäft	0	0	0	0	0	0	0	0
- Optionen	0	0	0	0	0	0	0	0
+ Ankäufe	0	0	0	0	0	0	0	0
+ Verkäufe	0	0	0	0	0	0	0	0
- sonstige Derivate	0	0	0	0	0	0	0	0
+ Ankäufe	0	0	0	0	0	0	0	0
+ Verkäufe	0	0	0	0	0	0	0	0
3.2 Ohne Grundgeschäft	0	0	5.035	2.898	2.097	2.479	2.571	0
- Optionen	0	0	5.035	2.898	2.097	2.479	2.571	0
+ Ankäufe	0	0	0	393	2.097	2.479	2.571	0
+ Verkäufe	0	0	5.035	2.505	0	0	0	0
- sonstige Derivate	0	0	0	0	0	0	0	0
+ Ankäufe	0	0	0	0	0	0	0	0
+ Verkäufe	0	0	0	0	0	0	0	0
4. Andere Geschäfte „unter dem Strich“	1.565	0	0	0	0	0	0	0
+ Ankäufe	783	0	0	0	0	0	0	0
+ Verkäufe	783	0	0	0	0	0	0	0

Sensitivitätsanalyse gemäß IFRS 7, Par. 40: Auswirkung einer Zinsänderung von +/- 100 BP auf Zinsüberschuss, Jahresergebnis und Eigenkapital

Es wird vorausgeschickt, dass sich das Bankportfolio aus allen aktiven und passiven Finanzinstrumenten zusammensetzt, außer jenen, welche dem aufsichtsrechtlichen Handelsportfolio zugeordnet sind.

Die Zinselastizität im Bankportfolio ist unterschiedlich, und auch abhängig davon ob eine Zinssenkung oder eine Zinssteigerung berücksichtigt wird: In der Aktiva und in der Passiva wird von Elastizitäten zwischen 0,0 und 1,0 ausgegangen.

Vor diesem Hintergrund wurde anhand einer Simulation der Effekt einer Zinsänderung von +/- 100 BP ermittelt. Hierbei wurde ein Planungstool verwendet, welches anhand der erfassten Zinskurven und des Volumens des Bankportfolios zum Jahresende 2022 die Auswirkungen einer Zinsänderung auf den Zinsüberschuss ermittelt. Darauf aufbauend wurde die Auswirkung auf das Jahresergebnis sowie das Eigenkapital errechnet.

Zinsänderung in Basispunkten (BP)	+ 100 BP	- 100 BP
Auswirkung auf den Zinsüberschuss (brutto)	410.939	-410.939
Auswirkung auf den Reingewinn (netto)	353.407	-353.407
Auswirkung auf das Eigenkapital (netto)	353.407	-353.407

2.3 -Fremdwährungsrisiko

Informationen qualitativer Natur

A. Allgemeine Aspekte, Managementprozesse und Methoden zur Messung des Fremdwährungsrisikos

Das Fremdwährungsrisiko wird mittels des von der Bank anzuwendenden aufsichtlichen Modells ermittelt. Die Messung basiert auf der Berechnung der „Netto-Devisenposition“, d.h. des Saldos aller aktiven und passiven Bilanzpositionen (bilanziell und außerbilanziell) in Bezug auf jede Währung.

Die Raiffeisenkasse Welsberg-Gsies-Taisten ist aufgrund ihrer begrenzten Geschäftstätigkeit in Fremdwährungen nur in einem geringen Ausmaß Fremdwährungsrisiken ausgesetzt. Die Hauptquellen des bestehenden Fremdwährungsrisikos sind Finanzierungen und Einlagegeschäfte in Fremdwährung sowie der Handel mit ausländischen Banknoten.

In die Netto-Fremdwährungsposition fließen auch Fremdwährungspositionen ein, welche von der Raiffeisenkasse Welsberg-Gsies-Taisten indirekt durch Fondsanteile (OGA) gehalten werden, und zwar bis zu einem Betrag, der als Höchstgrenze für Währungsrisiken in den jeweiligen Anlagemandaten festgelegt wurde.

Aufgrund der begrenzten Positionen in Fremdwährung führt die Raiffeisenkasse Welsberg-Gsies-Taisten keine Stresstests zu diesem Risiko durch.

Obwohl das Statut und die aktuellen aufsichtlichen Bestimmungen eine Obergrenze von 2% der Eigenmittel für die offene Netto-Position in Wechselkursen erlauben, strebt die Raiffeisenkasse Welsberg-Gsies-Taisten eine laufende Minimierung des Fremdwährungsrisikos an.

Die Entwicklung des Fremdwährungsrisikos wird von der Raiffeisenkasse Welsberg-Gsies-Taisten vierteljährlich mittels eines Risikotableaus überwacht.

Ende 2022 belief sich die offene Netto-Position in Fremdwährungspositionen auf wenige Zehntausend Euro.

B. Absicherung des Fremdwährungsrisiko

Die Absicherung des Fremdwährungsrisikos erfolgt über eine weitest mögliche Glattstellung der gehaltenen Fremdwährungspositionen.

Informationen quantitativer Art

1. Verteilung der aktiven und passiven Vermögenswerte und der Finanzderivate nach Währung

Posten	Fremdwährungen					
	USD	GBP	JPY	CAD	CHF	
A. Finanzinstrumente	45	0	0	0	17	
A.1 Schuldtitel						
A.2 Kapitalinstrumente						
A.3 Finanzierungen an Banken	45	0	0		17	
A.4 Finanzierungen an Kunden						
A.5 Sonstige aktive Finanzinstrumente						
B. Sonstige Vermögenswerte	1	1			5	
C. Passive Finanzinstrumente	53	0	0	0	28	
C.1 Verbindlichkeiten gegenüber Banken						
C.2 Verbindlichkeiten gegenüber Kunden	53		0		28	
C.3 Schuldtitel						
C.4 Sonstige passive Finanzinstrumente						
D. Sonstige Verbindlichkeiten						
E. Finanzderivate						
- Optionen						
+ Ankäufe						
+ Verkäufe						
- sonstige Derivate						
+ Ankäufe						
+ Verkäufe						
Summe der Aktiva	46	1	0	0	22	
Summe der passiven Vermögenswerte	53	0	0	0	28	
Saldo (+/-)	(7)	1	0	0	(6)	

SEKTION 3 - FINANZDERIVATE UND ABSICHERUNGSPOLITIKEN

3.1 - Buchhalterische Absicherungen

Informationen qualitativer Natur

A. Absicherung des Fair Value

Die Raiffeisenkasse Welsberg-Gsies-Taisten führt keine Absicherungsgeschäfte zur Änderung der Zahlungsströme aus variabel verzinslichen Finanzinstrumenten durch.

B. Absicherungsgeschäfte gegen die verbundene Variabilität der Cashflows

Die Raiffeisenkasse Welsberg-Gsies-Taisten führt keine Sicherungsgeschäfte zur Änderung der Zahlungsströme aus variabel verzinslichen Finanzinstrumenten durch.

SEKTION 4 - LIQUIDITÄTSRISIKO

Qualitative Informationen

A. Allgemeines, Verwaltungsprozesse und Methoden zur Messung des Liquiditätsrisikos

Die Liquiditätssituation der Raiffeisenkasse Welsberg-Gsies-Taisten ist weiterhin auf einem angemessenen Niveau. Die Raiffeisenkasse Welsberg-Gsies-Taisten ist sich bewusst, dass die Liquiditätssituation vor allem bei Auslaufen der verschiedenen Refinanzierungsmaßnahmen und einer länger anhaltenden restriktiven Geldpolitik der Europäischen Zentralbank laufend überwacht werden muss.

Die Raiffeisenkasse Welsberg-Gsies-Taisten hat im abgelaufenen Geschäftsjahr 2022 Refinanzierungsgeschäfte der EZB über die Raiffeisen Landesbank Südtirol gehalten (TLTRO-III-Operationen).

Risiko-Definition und -identifikation, Risikofaktoren zu den Liquiditätsrisikoquellen

Das Liquiditätsrisiko ist das bestehende und künftige Risiko, Zahlungsverpflichtungen über unterschiedliche Zeithorizonte nicht oder nur teilweise erfüllen zu können (Liquiditätsrisiko im engeren Sinn), welches entweder auf das Unvermögen, liquide Mittel am Markt (zu angemessenen Konditionen) beschaffen zu können (Finanzierungsrisiko oder Funding Liquidity Risk), oder Aktiva auf den Märkten zu liquidieren (Asset Liquidity Risk) zurückzuführen ist. Zum Liquiditätsrisiko gehört auch das Risiko, dass die Beschaffung von liquiden Mitteln oder die Liquidierung von Aktivpositionen nicht zu marktgängigen Bedingungen durchgeführt werden kann (Market Liquidity Risk). Liquiditätsrisiken sind vielfach eng mit anderen Risiken korreliert, d.h. sie können zusätzlich zu anderen Risiken schlagend werden.

Die Identifikation des Liquiditätsrisikos ist eng mit den wichtigsten strategischen Prozessen der Bank verknüpft:

- Erstellung der strategischen und operativen Planung;
- RAF;
- ICAAP;
- ILAAP;
- Sanierungsplan.

Der Prozess zur Identifikation des Liquiditätsrisikos hat das Ziel, die als wesentlich erachteten Risikofaktoren oder Risikotreiber des Liquiditätsrisikos, welchen die Bank ausgesetzt ist und welche erhebliche Auswirkungen auf deren Liquiditätsposition haben können zu identifizieren.

Das zugrunde liegende Liquiditätsrisiko wird auf der Grundlage von Analysen und Bewertungen ermittelt, wobei bezogen auf den Zeithorizont zwei Makrobereiche unterschieden werden:

- die kurzfristige (auch operative) Liquidität, welche wiederum in zwei Teilbereiche unterteilt wird:
 - o die Inertagesliquidität (Intraday Liquidity), welche darauf ausgerichtet ist, die Fähigkeit der Bank zu beurteilen, den Ausgleich der innertäglichen Zahlungsflüsse im Eingang und im Ausgang täglich sicherzustellen, sowie einen laufend angemessenen Betrag an liquiden Mitteln zu garantieren;
 - o die kurzfristige Liquidität, welche darauf ausgerichtet ist, die Fähigkeit der Bank zu beurteilen, den eigenen - erwarteten und unerwarteten - Zahlungsverpflichtungen auf einen Zeithorizont von 12 Monaten nachzukommen;
- die strukturelle Liquidität, welche darauf ausgerichtet ist, eventuelle Liquiditätsungleichgewichte zwischen den Aktiv- und Passivposten auf einen Zeithorizont von mehr als einem Jahr zu ermitteln.

Wesentliche Kompetenzträger

Nachstehend werden die wesentlichen Kompetenzträger sowie deren primäre Verantwortlichkeiten skizziert.

Verwaltungsrat

Der Verwaltungsrat in seiner strategischen Überwachungsfunktion (Funzione di Supervisione strategica) ist verantwortlich für:

- die Definition und die Genehmigung der strategischen Leitlinien, internen Leitlinien und Regelungen, des Risikoappetits sowie der Risikotoleranzschwellen zum Liquiditätsrisiko;
- die Genehmigung der im Zusammenhang mit dem Liquiditätsrisiko eingesetzten Methoden und der wichtigsten Annahmen welche den Stress-Szenarien zugrunde liegen;
- die Bestimmung der im RAF und im Liquiditätsnotfallplan definierten Indikatoren und zugeordneten Vorgaben;

Der Verwaltungsrat in seiner Unternehmenssteuerungsfunktion (Organo con Funzione di Gestione) ist verantwortlich für:

- die Definition des Makro-Prozesses zur Steuerung des Liquiditätsrisikos und dessen laufende Aktualisierung;

- die Festlegung der Verantwortlichkeiten der Unternehmensfunktionen und -strukturen, welche in den Liquiditätssteuerungsprozess eingebunden sind;
- die Definition der zum Liquiditätsrisiko-Rahmenwerk relevanten Informationsflüsse für die Gesellschaftsorgane selbst und die betrieblichen Kontrollfunktionen.

Direktion

Die Direktion, welche am Verwaltungsrat in seiner Funktion als Unternehmenssteuerungsorgan teilnimmt, ist verantwortlich für:

- Vorschläge zu strategischen Leitlinien und der Steuerung des Liquiditätsrisikos in Abstimmung mit der für den Finanzbereich zuständigen Funktion;
- die Kommunikation der internen Regelungen und Standards an die involvierten Unternehmensfunktionen;
- die zeitnahe Information des Verwaltungsrats im Falle der Verschlechterung der Liquiditätssituation der Bank.

Risikomanagement

Das Risikomanagement ist verantwortlich für:

- die Erarbeitung und die Unterbreitung von Vorschlägen an den Verwaltungsrat zu den Risikofaktoren zur Identifikation des Liquiditätsrisikos,
- die Methoden zur Bestimmung der Liquiditätsrisikoexposition;
- die wesentlichen Annahmen, welche den Stress-Szenarien zugrunde liegen;
- die Liquiditätsrisikoindikatoren des RAF sowie zu den entsprechenden Vorgaben;
- die Durchführung der Risikoanalysen zum Liquiditätsrisiko, zeitpunkt- wie zukunftsbezogen, unter Normal- wie Stressbedingungen;
- die Durchführung der periodischen Überwachung des Liquiditätsrisikos, sowie der Einhaltung der definierten Vorgaben;
- die Erstellung der periodischen Berichtslegung zum Liquiditätsrisiko;
- die Kommunikation eventueller Überschreitungen von operativen Vorgaben zum Liquiditätsrisiko an die Direktion und die zuständigen Unternehmensfunktionen, um die Aktivierung der vorgesehenen Eskalationsprozesse zu gewährleisten;
- die Erarbeitung von Vorschlägen - in Abstimmung mit den zuständigen Unternehmensfunktionen - zu den im Liquiditätsnotfallplan definierten Maßnahmen;
- die Ausarbeitung und Präsentation der zumindest vierteljährlichen Berichtslegung zum Liquiditätsrisiko an die zuständigen Gesellschaftsorgane.

Die für den Finanzbereich zuständige Funktion

Die für den Finanzbereich zuständige Funktion ist in Bezug auf das Liquiditätsrisiko zuständig für:

- die Überwachung der Liquiditätsposition über die verschiedenen Zeithorizonte;
- die Erstellung der dem eigenen Kompetenzbereich zugeordneten Berichtslegung zur Liquiditätsposition und deren Weiterleitung an die Direktion > und das Risikomanagement.

Die für das Treasury und die Finanzierung der Bank zuständige Funktion

Die für das Treasury und die Finanzierung der Bank zuständige Funktion ist bezogen auf die Steuerung der kurzfristigen Liquiditätsposition verantwortlich für:

- die Überwachung und Steuerung der Liquiditätsposition, die tägliche Liquiditätsbeschaffung und die Liquiditätsverwendung gemäß den definierten Modalitäten;
- den Zugang zu den Geldmärkten und die Durchführung der entsprechenden Geschäftstätigkeit;
- die Überwachung und Steuerung der obligatorischen aufsichtlichen Mindestreserve (nachstehend „ROB“);
- die Überwachung der Korrespondenz- und Regelungskonten;
- die Überwachung des Portfolios der Finanzinstrumente, welche für die besicherte Liquiditätsbeschaffung (Collateralized Lending) bei der Europäischen Zentralbank oder auf entsprechenden Märkten zum Einsatz kommen;
- die Ergreifung aller erforderlichen Maßnahmen zur Gewährleistung der Einhaltung der aufsichtlichen Liquiditätsindikatoren.

Bezogen auf die Steuerung der mittel- bis langfristigen Liquiditätsposition ist die für das Treasury und die Finanzierung der Bank zuständige Funktion verantwortlich:

- für die Ausarbeitung des Vorschlags zum Finanzierungsplan (Funding Plan), welcher dem Leiter der für den Finanzbereich zuständigen Funktion und anschließend dem Verwaltungsrat zum Beschluss vorgebracht wird.

Prozess zur Steuerung des Liquiditätsrisikos

Der Prozess zur Steuerung des Liquiditätsrisikos der Bank besteht aus den folgenden Phasen:

- Risikoidentifikation (Identifikation aller wesentlichen Risikofaktoren; Identifizierung interner und externer Risikoquellen sowie von Geschäftstätigkeiten, welche die Bank dem Liquiditätsrisiko aussetzen);
- Risikoanalyse (Analyse aller wesentlichen Risiken und Risikofaktoren, Definition von Risikoindikatoren, Risikomodellen, Erarbeitung interner Regelungen);
- Risikomessung und Risikobewertung (Messung bzw. qualitative Bewertung des Liquiditätsrisikos);
- Risikoüberwachung (laufende Überwachung der Risiken und der zugrunde liegenden Risikoindikatoren, Kontrolle der Einhaltung interner und externer Vorgaben und Richtlinien, Identifizierung von Risikotrends);
- Risikoberichtslegung/Risikokommunikation (zeitnahe und entscheidungsorientierte Berichtslegung, entscheidungsorientierte Aufbereitung, abweichungsorientierte und perspektiven-orientierte Reflexion, Einschätzung möglicher Risikowirkungen und Chancen, Risikosensibilisierung, Risikokultur);
- Risikosteuerung/Risikominderung/Maßnahmen (Maßnahmensetzung und deren Dokumentation).

Die Einrichtung eines mit den Strategien der Bank abgestimmten Risikosteuerungsprozesses ist eine grundlegende Voraussetzung für die wirksame Umsetzung der von den zuständigen Gremien festgelegten Risikopolitik.

Liquiditätsrisikostategie

Die Raiffeisenkasse Welsberg-Gsies-Taisten achtet im Rahmen ihrer Geschäftstätigkeit auf eine angemessene Begrenzung ihres Liquiditäts- und Refinanzierungsrisikos. Die Steuerung des Liquiditätsrisikos basiert hierbei auf folgenden Grundsätzen:

- Entwicklung der Prozesse zur Steuerung und Überwachung des Liquiditätsrisikos in Abstimmung mit der Organisationsstruktur der Bank und mit dem Ziel der klaren Definition der Verantwortlichkeiten der Gesellschaftsorgane sowie der Unternehmensfunktionen, unter Berücksichtigung der Vorgaben der Aufsicht;
- Sicherstellung des finanziellen Gleichgewichts der Bank mittels der Messung und Überwachung der kurzfristigen (inklusive untätigen) sowie der mittel- bis langfristigen Liquiditätsposition mit den Zielen:
 - o den ordentlichen und außerordentlichen Zahlungsverpflichtungen bei gleichzeitiger Minimierung der Kosten nachkommen zu können;
 - o ein angemessenes Verhältnis zwischen den mittel- bis langfristigen Passiv- und Aktivpositionen sicherzustellen, um einerseits Belastungen der kurzfristigen Liquiditätsquellen zu vermeiden und andererseits die Kosten der Liquiditätsbeschaffung zu optimieren;
- Einrichtung einer auf aufsichtlichen bzw. internen Methoden und Modellen beruhenden Bewertung des Liquiditätsrisikos, zeitpunkt- wie zukunftsbezogen, unter Normal- wie unter Stressbedingungen;
- Optimierung des Zugangs zu den Märkten zur Beschaffung von Finanzmitteln mittels Erhaltung einer angemessenen Bonität der Bank und einer effizienten Steuerung der Liquiditätsflüsse;
- Optimierung der Steuerung eventueller interner oder externer Liquiditätsengpässe durch die Sicherstellung angemessener und umgehend wirksamer Eskalationsprozesse, welche eine sofortige Maßnahmensetzung sicherstellen, auch in Abstimmung mit den Inhalten des Liquiditätsnotfallplans.

Das Rahmenwerk zum Liquiditätsrisiko ist in der internen Regelung Liquiditätsrisiko geregelt.

In einer weiteren Regelung hat die Raiffeisenkasse Welsberg-Gsies-Taisten ihren Liquiditätsnotfallplan definiert. Der Liquiditätsnotfallplan definiert die Standards und Prozesse mittels welcher das Liquiditätsprofil der Bank ab den ersten Stadien einer sich anbahnenden Liquiditätskrise bis zum Eintreten einer schwerwiegenden Liquiditätskrise unter Kontrolle gehalten und die Geschäftsführung der Bank sichergestellt werden kann.

Dazu werden/wird:

- verschiedene Arten von Liquiditätsanspannungsszenarien definiert und katalogisiert;
- jene Indikatoren definiert und überwacht, welche - zusätzlich zu den bereits im RAF definierten Indikatoren - die Anbahnung von Liquiditätsanspannungs- oder Liquiditätsstresssituationen im Vorfeld aufzeigen können;
- den Gesellschaftsorganen, den Komitees und den zuständigen Unternehmensfunktionen jene Aufgaben und Verantwortlichkeiten zugeordnet, welche bei Aktivierung und Umsetzung der im Liquiditätsnotfallplan (Contingency Funding Plan) vorgesehenen Maßnahmen vorgesehen sind;
- die potentiellen Interventionen identifiziert, welche im Fall einer erheblichen Verschlechterung der Liquiditätsposition der Bank zu ergreifen sind;
- die nach potentieller Ergreifung der definierten Notfallmaßnahmen maximal generierbare Liquidität (Back-Up Liquidity) in periodischen Abständen geschätzt.

Stress-Szenarien

Die Raiffeisenkasse Welsberg-Gsies-Taisten führt verschiedene Stress-Szenarien zum Liquiditätsrisiko durch, und zwar zum kurzfristigen Liquiditätsrisiko und zum strukturellen Liquiditätsrisiko. In den Stress-Szenarien

werden sowohl idiosynkratische als auch systemische Risikofaktoren berücksichtigt. Die Ergebnisse der Stress-Szenarien werden für die Kalibrierung der RAF-Vorgaben eingesetzt.

ALM-Anwendung

Die Raiffeisenkasse Welsberg-Gsies-Taisten verfügt über eine Best-Practice-ALM-Anwendung, mittels welcher die Entwicklungen der Liquiditätsposition sowie des zugrunde liegenden Liquiditätsrisikos zeitnahe überwacht werden können. Zudem hat sie ein eigenes Risikotableau mit allen relevanten Indikatoren zum Liquiditätsrisiko implementiert, welches wöchentlich aktualisiert wird.

Liquiditätsausstattung und Liquiditätsposition

Die Liquiditätsposition der Raiffeisenkasse Welsberg-Gsies-Taisten ist stabil. Die Raiffeisenkasse hat im Geschäftsjahr indirekt über die Raiffeisen Landesbank Südtirol, an den besicherten Refinanzierungsgeschäften der Europäischen Zentralbank auch über die Einlieferung von Krediten (ABACO-Portfolio-Verfahren) teilgenommen, was die Liquiditätsposition der Bank stärkt.

1. Verteilung nach Vertragsrestlaufzeit der aktiven und passiven Finanzinstrumente

Posten/Zeitstafeln	bei Sicht	von über 1 Tag bis zu 7 Tagen	von über 7 Tagen bis zu 15 Tagen	von über 15 Tagen bis zu 1 Monat	von über 1 Monat bis zu 3 Monaten	von über 3 Monate bis zu 6 Monate	von über 6 Monate bis zu 1 Jahr	von über 1 Jahr bis zu 5 Jahren	Über 5 Jahren	unbestimmte Laufzeit
A Kassaforderungen	8.556	277	303	874	3.455	6.821	15.625	58.306	72.771	1.067
A.1 Staatspapiere	0	0	22	0	475	319	8.500	19.500	23.975	0
A.2 Sonstige Schuldverschreibungen	0	0	0	0	0	34	45	6.494	0	0
A.3 Anteile an Investmentfonds	331	0	0	0	0	0	0	0	0	0
A.4 Finanzierungen	8.225	277	282	874	2.979	6.468	7.079	32.312	48.796	1.067
- Banken	4.612	0	0	0	3	0	718	0	0	1.067
- Kunden	3.613	277	282	874	2.976	6.468	6.362	32.312	48.796	0
B. Kassaverbindlichkeiten	111.598	81	930	2.120	1.110	15.237	3.278	13.930	1.999	0
B.1 Einlagen und Kontokorrente	111.598	81	930	2.104	1.080	1.192	3.189	8.210	0	0
- Banken	200	0	0	0	0	0	0	0	0	0
- Kunden	111.398	81	930	2.104	1.080	1.192	3.189	8.210	0	0
B.2 Schuldtitel	0	0	0	0	0	0	0	0	0	0
B.3 Sonstige Verbindlichkeiten	0	0	0	15	30	14.046	90	5.720	1.999	0
C. Geschäfte „unter dem Strich“	16.755	0	0	0	159	0	25	413	185	0
C.1 Finanzderivate mit Kapitaltausch	0	0	0	0	0	0	0	0	0	0
- Lange Positionen	0	0	0	0	0	0	0	0	0	0
- Kurze Positionen	0	0	0	0	0	0	0	0	0	0
C.2 Finanzderivate ohne Kapitaltausch	0	0	0	0	0	0	0	0	0	0
- Lange Positionen	0	0	0	0	0	0	0	0	0	0
- Kurze Positionen	0	0	0	0	0	0	0	0	0	0
C.3 Zu erhaltende Einlagen und Finanzierungen	0	0	0	0	0	0	0	0	0	0
- Lange Positionen	0	0	0	0	0	0	0	0	0	0
- Kurze Positionen	0	0	0	0	0	0	0	0	0	0
C.4 Unwiderrufliche Verpflichtungen zur Auszahlung von Beträgen	13.317	0	0	0	159	0	25	413	185	0
- Lange Positionen	0	0	0	0	159	0	25	413	185	0
- Kurze Positionen	13.317	0	0	0	0	0	0	0	0	0
C.5 Erstellte finanzielle Bürgschaften	3.439	0	0	0	0	0	0	0	0	0
C.6 Erhaltene finanzielle Bürgschaften	0	0	0	0	0	0	0	0	0	0
C.7 Kreditderivate mit Kapitaltausch	0	0	0	0	0	0	0	0	0	0
- Lange Positionen	0	0	0	0	0	0	0	0	0	0
- Kurze Positionen	0	0	0	0	0	0	0	0	0	0
C.8 Kreditderivate ohne Kapitaltausch	0	0	0	0	0	0	0	0	0	0
- Lange Positionen	0	0	0	0	0	0	0	0	0	0
- Kurze Positionen	0	0	0	0	0	0	0	0	0	0

SEKTION 5 - OPERATIONELLES RISIKO

Die Corona-Pandemie hat zu Veränderungen in der Arbeitswelt geführt, so z.B. wurde das Arbeiten im Homeoffice und das Abhalten von Online-Meetings verstärkt in Anspruch genommen.

In Zusammenarbeit mit dem IT-Dienstleister RIS Kons GmbH wurden die technischen Voraussetzungen für die Abhaltung von Videokonferenzen verbessert, als auch Maßnahmen zur Verbesserung der digitalen Zusammenarbeit mit den Kunden umgesetzt.

Qualitative Informationen

A. Allgemeines, Verwaltungsprozesse und Methoden zur Messung des operationellen Risikos

Das operationelle Risiko ist das bestehende und künftige Risiko negativer Auswirkungen als Folge der Unzulänglichkeit oder des Versagens interner Verfahren, Menschen und Systeme oder externer Ereignisse. Diese Definition schließt Rechtsrisiken ein, nicht jedoch strategische Risiken oder Reputationsrisiken.

Das operationelle Risiko unterscheidet sich grundlegend von anderen Risiken:

- es tritt oft unternehmensspezifisch auf;
- operationelle Risiken können transversal in allen Bereichen der Raiffeisenkasse Welsberg-Gsies-Taisten auftreten;
- es fehlt der zentrale Zusammenhang zwischen Risiko und Ertrag, d.h. ein Mehr an operationellen Risiken ist in der Regel nicht mit zusätzlichen Ertragschancen verbunden;
- die Unterrisiken des operationellen Risikos sowie die den Teilrisiken zugrunde liegenden Risikofaktoren sind ausgesprochen heterogen;
- zum operationellen Risiko liegen häufig schlecht dokumentierte bzw. inhomogene historische Daten vor;
- die Steuerung und Messung von operationellen Risiken ist meist schwierig;
- operationelle Risiken werden in den meisten Fällen nicht bewusst eingegangen.

In der Raiffeisenkasse Welsberg-Gsies-Taisten kommen folgende Instrumente zur Identifizierung, Analyse und Bewertung des operationellen Risikos zur Anwendung:

- zum operationellen Risiko relevante Prüfergebnisse des Internal Audit;
- Datenbank zur Erhebung und Analyse von Schadensfällen;
- Risiko- und Kontrollselbstbewertungen sowie Szenario-Analysen (primär zum IKT- und zum IKT-bezogenen Geschäftskontinuitätsrisiko);
- Definition von Geschäftsprozessen;
- Risiko- und Performance-Indikatoren;
- sonstige Tätigkeiten zur Identifikation und Bewertung operationeller Risiken (z.B. externes Benchmarking, Erstellung und Überwachung der Umsetzung von Maßnahmenplänen).

Die Ermittlung des aufsichtlichen Risikokapitals der Raiffeisenkasse Welsberg-Gsies-Taisten zum operationellen Risiko erfolgt gemäß dem aufsichtlichen Basisindikatoransatz. Der Basisindikatoransatz basiert auf dem „maßgeblichen Indikator“ zur Quantifizierung der aufsichtlichen Kapitalunterlegung zum operationellen Risiko. Die Kapitalunterlegung ergibt sich aus der Multiplikation des laufenden Dreijahresdurchschnitts des maßgeblichen Indikators mit 15% (gemäß CRR, Art. Artikel 316).

Die systematische Erhebung der Schadensfälle zum operationellen Risiko stellt eine Grundvoraussetzung für eine fundierte Analyse und Bewertung der auftretenden Risiken sowie die daraus abgeleitete Identifizierung geeigneter Steuerungsmaßnahmen dar. Die Raiffeisenkasse Welsberg-Gsies-Taisten hat daher eine Schadensfalldatenbank zur Erhebung der Schadensfälle zum operationellen Risiko und zur Analyse sowie zur Bewertung der entsprechenden Risikoexpositionen eingerichtet. Im Verlauf des Jahres 2022 beliefen sich die für operationelle Risiken verzeichneten Verluste auf weniger als 0,001% der Bilanzsumme.

Die Raiffeisenkasse Welsberg-Gsies-Taisten verfügt über einen Betriebskontinuitätsplan (Business Continuity Plan), mittels welchem sie sich vor Krisenereignissen, welche ihren ordentlichen Geschäftsverlauf stören können, schützt. Hierzu wurden die im Rahmen der potentiellen Krisenszenarien anzuwendenden Abhilfemaßnahmen formalisiert und die Rollen und Verantwortlichkeiten der verschiedenen beteiligten Mitarbeiter definiert. Der genannte Plan umfasst auch den Notfallwiederherstellungsplan (Disaster Recovery Plan), welcher die technischen und organisatorischen Maßnahmen definiert, welche bei Ausfall der Informationssysteme zum Einsatz kommen, auch wenn die Tätigkeit der Datenverarbeitung an Dritte übertragen wurde. Der Betriebskontinuitätsplan wird jährlich überprüft und bei Bedarf angepasst.

Die Raiffeisenkasse Welsberg-Gsies-Taisten hat ihren Risikoappetit zum operationellen Risiko im Risk Appetite Framework definiert.

Weitere Risiken, welche mit dem operationellen Risiko eng verbunden sind

Rechtsrisiko

Das Rechtsrisiko (inklusive Verhaltensrisiko) zählt zu den operationellen Risiken. Die Raiffeisenkasse Welsberg-Gsies-Taisten hat derzeit keine wesentlichen schlagend gewordenen bzw. erwarteten Rechtsrisiken zu verzeichnen.

Laufende Gerichtsverfahren

Die Raiffeisenkasse Welsberg-Gsies-Taisten hat derzeit keine offenen Rechtsstreitigkeiten.

IKT-Risiko

Die Geschäftstätigkeit der Raiffeisenkasse Welsberg-Gsies-Taisten ist im hohen Maße von den IT-Systemen abhängig. Beim Informations- und Kommunikationstechnologierisiko (IKT-Risiko) sowie dem Kontinuitätsrisiko handelt es sich um eine Unterkategorie des operationellen Risikos, das neben den direkten Auswirkungen (z.B. Prozessunterbrechungen, Datenverlust usw.) auch Compliance- und Reputationsrisiken sowie strategische Risiken zur Folge haben kann. Das IKT-Risiko und das Kontinuitätsrisiko sind für Unternehmen, für deren Geschäftsmodell die Technologien und Digitalisierung entscheidend für den Erfolg sind, die wohl bedeutendsten „high-impact-low-frequency“-Risiken. Solche Risiken treten in schwerwiegendem Ausmaß selten, unter Umständen auch nie auf. Falls sie jedoch schlagend werden, können sie hohe bis existenzgefährdende Schäden verursachen und die Reputation des Unternehmens erheblich schädigen. Ein Ausfall würde zu erheblichen Aufwänden führen und - sollte der Ausfall für längere Zeit bestehen - zu erheblichen Ertragseinbußen oder bei ungenügender Vorsorge sogar zu existenzgefährdenden Situationen führen. Das genannte Risiko kann aber auch noch in ganz anderen Facetten auftreten. So kann etwa eine Bank, die zu wenig in neue Technologien investiert, mittel- bis langfristig vom Markt gedrängt werden, da die Konkurrenten bessere und qualitativ hochwertigere Dienstleistungen anbieten können bzw. über höher automatisierte Prozesse verfügen. Weiters kann ein über längere Zeit nicht erkannter Fehler einer schlecht analysierten Software der Bank hohe Kosten und/oder hohe Reputationskosten verursachen.

Neben der Verfügbarkeit zählen zu den grundlegenden IT-Sicherheitszielen die Gewährung der Vertraulichkeit wichtiger Daten, der Schutz gegen Manipulation, die Zurechenbarkeit einer Aktion zu ihrem Urheber sowie die Beweiskraft von Daten und rein IT-geschützten, virtuellen Vorgängen und Prozessen.

Um diese IT-Sicherheitsziele zu erreichen, werden Investitionen getätigt. Die diesbezüglichen Kosten setzen sich aus Hard- und Softwarekosten, Installations- und anderen Betriebskosten zusammen. Der Mehrwert summiert sich aus der Minderung des IT-Risikos und der Aufwandsreduzierung durch Rationalisierung der Arbeitsprozesse.

Die Raiffeisenkasse Welsberg-Gsies-Taisten hat Systeme und Prozesse implementiert, auch mittels des konsortialen EDV-Dienstleisters RIS KonsGmbH, um folgende grundlegende Anforderungen hinsichtlich der IT-Sicherheit laufend zu gewährleisten:

- Verfügbarkeit: Die Verfügbarkeit eines IT-Systems oder IT-Dienstes ist der Grad der zeitlich uneingeschränkten Nutzbarkeit. Informationen sind darüber hinaus nur von Befugten zu definierten Zeiten und Vorgangsweisen verfügbar und nutzbar.
- Vertraulichkeit: Die Vertraulichkeit eines IT-Dienstes ist der Grad der Nichtausforschbarkeit der zu schützenden Daten, d.h. nur Befugte haben Zugang zu den Daten.
- Integrität: Die Integrität eines IT-Dienstes ist das Schutzniveau für Daten gegen unberechtigte Veränderung d.h. die Daten sind von Unbefugten nicht veränderbar oder löschar. Auch Befugte können die Daten nicht unbeabsichtigt verändern;
- Authentizität: Die Authentizität ist der Grad der Zurechenbarkeit von Daten und Datenänderungen zu ihrem Urheber. Eine Ausprägung der Authentizität ist die Revisionsfestigkeit. Sie stellt die Anforderung an den IT-Dienst, dass alle wesentlichen Vorgänge nachvollziehbar sind, speziell in Bezug auf die Personen, die diese Vorgänge ausgelöst haben.
- Verbindlichkeit: Die Verbindlichkeit ist das Niveau der Beweiskraft elektronischer Veränderungen und Willenserklärungen.

Die Raiffeisenkasse Welsberg-Gsies-Taisten ist verantwortlich für das verwendete IKT-System. Dies auch für den Fall des „Full-Outsourcings“. Die Raiffeisenkasse Welsberg-Gsies-Taisten bedient sich des konsortial, organisierten Datenverarbeitungszentrums des Raiffeisen Südtirol IPS - Verbunds (RIPS-Verbund), nämlich der RIS KonsGmbH. Mit der RIS KonsGmbH besteht eine entsprechende IT-Dienstleistungsvereinbarung. Die Raiffeisenkasse Welsberg-Gsies-Taisten bezieht zudem wesentliche Netzwerkdienstleistungen von der Konverto AG. Die Risikoanalyse und Risikobewertung der von der Raiffeisenkasse Welsberg-Gsies-Taisten ausgelagerten IT-Dienstleistungen werden vom Risikomanagement der RIS KonsGmbH und der Konverto AG

vorgenommen. Die diesbezüglichen Informationen werden periodisch der Raiffeisenkasse Welsberg-Gsies-Taisten zur Verfügung gestellt.

Die Ausrichtung des RIPS-Verbundes in Bezug auf Informations- und Kommunikationstechnologierisiken ist jene, dass Risiken grundsätzlich vermieden bzw. möglichst niedrig gehalten werden. Der RIPS-Verbund ist daher betreffend das Informatik- und Kommunikationstechnologierisikos sowie IT-relevantes Kontinuitätsrisiko risiko-avers ausgerichtet, d.h. die Risikoneigung (auch Risikoappetit) des RIPS-Verbundes ist bezogen auf das Informatik- und Kontinuitätsrisiko niedrig. Die RIS KonsGmbH setzt alle erforderlichen Maßnahmen, um die IT-Risiken so gering wie möglich zu halten und eventuelle Störungen oder Unterbrechungen der IT-Dienstleistungen sowie Sicherheitsstörfälle und Sicherheitsunfälle weitestgehend zu vermeiden.

Die EBA (*European Banking Authority*) sieht in ihrem Regelwerk zum SREP (*Supervisory Review and Evaluation Process*), das unter anderem die Überwachung von Schlüsselindikatoren, Analyse des Geschäftsmodells sowie Bewertung von Kapital- und Liquiditätsrisiken sowie der Eigenmittel- und Liquiditätsausstattung der Banken zum Ziel hat, im Bereich ICT Risiken (*Information, Communication, Technology*) folgende Risikokategorien vor:

- IT Verfügbarkeits- und Fortführungsrisiken (ICT Availability and Continuity risk);
- IT Sicherheitsrisiken (ICT Security Risk);
- IT Veränderungsrisiken (ICT Change Risk i.S. Anpassungsprozess);
- IT Datenintegritätsrisiken (ICT Data Integrity Risk);
- IT Auslagerungsrisiken (ICT Outsourcing Risk).

Diese Kategorisierung wird bei allen IT-Risikobetrachtungen der RIS KonsGmbH berücksichtigt, damit die Ergebnisse direkt von den Banken, welche die IT-Dienstleistungen der RIS KonsGmbH beziehen, übernommen werden können.

Die Raiffeisenkasse Welsberg-Gsies-Taisten stützt sich bei der Risikoanalyse und -bewertung der IT-Dienstleistungen auch auf die von der RIS KonsGmbH jährlich durchgeführte Zertifizierung nach Standard ISAE 3402 Typ II.

Für die kontinuierliche Optimierung der IT-Sicherheit wird eine transparente Umgangsweise mit den bekannt gewordenen Sicherheitsvorfällen und angezeigten, technischen Mängeln gepflegt.

Die im Rundschreiben Nr. 285/2013 der Banca d'Italia geforderten allgemeinen und spezifischen Maßnahmen zum Schutz der Informationen und IT-Ressourcen (*Cap. 4 - Il sistema informativo, Sezione IV - La gestione della sicurezza informatica, 3. La sicurezza delle informazioni e delle risorse ICT*) wurden normenkonform umgesetzt.

Reputationsrisiko

Das Reputationsrisiko ist definiert als das bestehende und künftige Risiko negativer Auswirkungen, welche sich aus der Schädigung des Rufes der Raiffeisenkasse Welsberg-Gsies-Taisten ergeben können. Das Reputationsrisiko tritt üblicherweise im Zusammenhang und als Folge anderer Risiken auf und kann - im Extremfall in Form eines „Schneeballeffekts“ - die Erhöhung weiterer Risiken zur Folge haben.

Das Reputationsrisiko ist den nicht bzw. schwierig zu quantifizierenden Risiken zugeordnet. Folglich erfolgt die Messung und Bewertung dieses Risikos mittels der Überwachung von Risikoindikatoren, mittels der Analyse von reputationsrelevanten Schadensereignissen zum operationellen Risiko sowie mittels qualitativer Bewertungen. Für die Bewertung des zukunftsbezogenen Reputationsrisikos können Szenario-Analysen zur Anwendung kommen.

Dem Reputationsrisiko lässt sich vor allem durch eine wirksame Steuerung der restlichen Risiken entgegenwirken.

Die laufend ausgesprochen geringe Anzahl von Kundenbeschwerden der Raiffeisenkasse Welsberg-Gsies-Taisten lässt auf ein niedriges Reputationsrisiko schließen.

Folgende Maßnahmen, welche in der Raiffeisenkasse Welsberg-Gsies-Taisten zur hausinternen „Best Practice“ gehören, wirken der Entstehung von Reputationsrisiken wirksam entgegen:

- Der Eintritt in neue Geschäftsfelder bzw. Märkte erfolgt nur nach eingehender Analyse des Marktumfelds und der zugrunde liegenden Risiken;
- Beim Eintritt in neue Geschäftsfelder bzw. Märkte, aber auch bei der Durchführung der laufenden Geschäftstätigkeit, hat die Einhaltung ethisch-moralischer Grundsätze - wie im Ethik- und Verhaltenskodex festgeschrieben - Vorrang vor dem Streben nach Gewinnmaximierung;
- Geschäftstätigkeiten welche die Raiffeisenkasse Welsberg-Gsies-Taisten einem nicht einschätzbaren Risiko aussetzen, werden grundsätzlich unterlassen.

Im Jahresverlauf 2022 hat die Raiffeisenkasse Welsberg-Gsies-Taisten keine Kundenbeschwerden verzeichnet.

Informationen quantitativer Art

Aufgrund oben angeführter Maßnahmen sind in den letzten Jahren keine operativen Schadensfälle von nennenswertem Ausmaß vorgekommen.

Zu beachten ist auch, dass die Bearbeitung von Schadensfällen, von der Reklamation des Kunden, dem Feststellen des operationellen Risikos, bis hin zur Verbuchung des Ausfalls, durch indirekt anfallende Kosten den ursprünglichen Schadensbetrag erheblich erhöhen kann.

TEIL F - INFORMATIONEN ZUM EIGENKAPITAL

Sektion 1 - Das Eigenkapital des Unternehmens

INFORMATIONEN QUALITATIVER ART

Das bilanzielle Eigenkapital erreichte zum Bilanzstichtag einen Betrag von 22.102.410,29 Euro, was einer Erhöhung von 6,89% gegenüber dem Vorjahr gleichkommt.

Dieses hohe Eigenkapital ist Garant für Stabilität und bietet somit Sicherheit für die Kunden der Raiffeisenkasse. Es gewährleistet darüber hinaus, dass die Raiffeisenkasse weiterwachsen kann und die Risiken des Bankgeschäftes ausreichend abgedeckt werden können.

Das aufsichtsrechtliche Eigenkapital entspricht einem Betrag von 20.690.868,25 Euro, und deckt hinreichend das Kredit-, das Markt- und das operationelle Risiko der Raiffeisenkasse, welches insgesamt 6.928.930,64 Euro beträgt. Der daraus resultierende Deckungsüberschuss beläuft sich auf 13.761.937,61 Euro.

Das Eigenkapital hat eine strategische Relevanz im Wachstumsprozess der Bank, in dem es neben der Finanzierung der Investitionen für die Funktionalität und die Entwicklung auch direkt zur Finanzierung von Krediten eingesetzt wird.

Das Kapital übernimmt, wie von den Überwachungsanweisungen vorgesehen, die Garantiefunktion gegenüber den Gläubigern und Schuldnern, indem es als Finanzreserve mögliche Verluste aus der Risikotätigkeit der Bank abdeckt.

In diesem Sinne hat der Gesetzgeber mit Beginn des Geschäftsjahres 2008, die Einführung des sogenannten ICAAP-Prozesses (Internal Capital Adequacy Assessment Process) verpflichtend vorgeschrieben. Anhand dieses Prozesses muss eine autonome Bewertung der aktuellen und der voraussichtlichen Eigenmittelanforderung in Bezug auf die eingegangenen Risiken der Bank vorgenommen werden. Diesbezüglich müssen neue Strategien sowie entsprechende Instrumente und Methoden festgelegt werden, welche für die Ermittlung der Mindesteigenkapitalausstattung notwendig sind, um die aktuellen sowie zukünftigen Risiken zu decken.

Die derzeitigen gesetzlichen Bestimmungen sehen für die Raiffeisenkasse vor, dass das aufsichtsrechtliche Eigenkapital nicht geringer als 12,75% der gewichteten Risikoaktiva sein darf. In der Raiffeisenkasse hat sich dieser Indikator seit Jahren in einem weit höheren Bereich konsolidiert.

Neben den allgemeinen für alle Banken gültigen Limits und Indikatoren unterliegt die Raiffeisenkasse Welsberg-Gsies-Taisten Gen. parallel auch den spezifischen Bestimmungen für Genossenschaftsbanken, welche vorsehen, dass mindestens 70% des Gewinns des jeweiligen Geschäftsjahres, der gesetzlichen Reserve zugewiesen wird.

Für die Genossenschaftsbanken gelten des Weiteren verschiedene Bestimmungen im Zusammenhang mit der vorwiegenden Tätigkeit mit Mitgliedern. Unter anderem muss die Geschäftstätigkeit mit Mitgliedern bzw. mit Gewichtung Null über 50% der gesamten Risikoaktiva betragen. Das Geschäftsvolumen, welches außerhalb des Einzugsgebietes der Gemeinde des Hauptsitzes und der Geschäftsstellen, sowie den daran angrenzenden Gemeinden erwirtschaftet wird, darf nicht höher als 5% der gesamten Risikoaktiva betragen. Die offenen

Positionen in Fremdwahrung durfen den Prozentsatz von 2% des aufsichtsrechtlichen Eigenkapitals nicht ubersteigen.

Im Lichte der aktuellen Uberwachungsanweisungen der Bankenaufsichtsbehore und der neuen Richtlinien zur Risikouberwachung des Basler Ausschusses sowie der gesetzlichen Bestimmungen und Uberwachungsvorgaben welche fur die Genossenschaftsbanken gelten, wurde eine eigene Sektion fur die Funktion des „Risk Management“ eingefuhrt, welche vorsieht:

- die Einhaltung der aufsichtsrechtlichen Vorgaben in Bezug auf Risikoindikatoren sowie sonstige Vinkulierungen;
- die Anwendung der operativen Modelle fur die Kontrolle und Ermittlung der Mindestkapitalausstattung;
- die Durchfuhrung von Zukunftsvorhersagen und Simulationen;
- die Verwendung der Uberwachungsanweisungen zur Ausubung der Tatigkeit.

Die durchgefuhrten Tatigkeiten beinhalten unter anderen die Kontrolle der Einhaltung und Umsetzung der Uberwachungsanweisungen in Bezug auf das Kapital, der Risikoaussetzung der Zinssatze und der Einhaltung der spezifischen Vorgaben fur Genossenschaftsbanken.

INFORMATIONEN QUANTITATIVER ART

B.1 Eigenkapital des Unternehmens: Zusammensetzung

Posten/Werte	Betrag 31.12.2022	Betrag 31.12.2021
1. Gesellschaftskapital	5	5
2. Emissionsaufpreis	12	11
3. Rucklagen	20.308	19.537
- aus Gewinnen	20.953	20.183
a) gesetzlich	19.279	18.651
b) statutarisch	1.677	1.534
c) Eigene Aktien	0	0
d) sonstige	(3)	(3)
- sonstige	(645)	(645)
4. Kapitalinstrumenten	0	0
5. (Eigene Aktien)	0	0
6. Bewertungsrucklagen	484	226
- Zum Fair Value bewertete Kapitalinstrumente mit Auswirkung auf die Gesamtrentabilitat	484	263
- Deckung von zum fair value bewerteten Kapitalinstrumenten mit Auswirkung auf die Gesamtrentabilitat	0	0
- Zum fair value bewertete aktive Finanzinstrumente (ausgenommen Kapitalinstrumente) mit Auswirkung auf die Gesamtrentabilitat	0	82
- Sachanlagen	0	0
- Immaterielle Vermogenswerte	0	0
- Deckung von Auslandsinvestitionen	0	0
- Deckung der Kassafusse	0	0
- Deckungsinstrumente (nicht designierte Elemente)	0	0
- Wechselkursdifferenzen	0	0
- Langfristige Aktiva und Gruppen von Aktiva auf dem Weg der Verauerung	0	0
- Erfolgswirksam zum fair value bewertete passive Finanzinstrumente (Veranderungen der eigenen Kreditwurdigkeit)	0	0
- Versicherungsmathematische Gewinne (Verluste) auf Vorsorgeplane mit vordefinierten Leistungen	0	(119)
- Anteile der Bewertungsrucklagen aus der Bewertung von Beteiligungen	0	0
- Sondergesetze zur Aufwertung	0	0
7. Gewinn (Verlust) des Geschaftsjahres	1.292	898
Summe	22.102	20.677

B2. Bewertungsrücklagen von zum fair value bewerteten aktiven Finanzinstrumenten mit Auswirkung auf die Gesamtrentabilität: Zusammensetzung

Aktiva/Werte	31.12.2022		31.12.2021	
	positive Rücklage	negative Rücklage	positive Rücklage	negative Rücklage
1. Schuldtitel	54	0	80	0
2. Kapitalinstrumente	543	0	263	0
3. Finanzierungen	1	0	2	0
Summe	597	0	345	0

B.3 Bewertungsrücklagen von zum fair value bewerteten aktiven Finanzinstrumenten mit Auswirkung auf die Gesamtrentabilität: jährliche Veränderungen

	Schuldtitel	Kapitalinstrumente	Finanzierungen
1. Anfangsbestände	80	263	2
2. Positive Veränderungen	0	279	0
2.1 Wertzuwachs des fair value	0	279	0
2.2 Wertminderungen wegen Ausfallrisiko	0	0	0
2.3 Umbuchung auf Gewinn- und Verlustrechnung von negativen Rücklagen: wegen Realisierung	0	0	0
2.4 Umbuchungen auf sonstige Komponenten des Eigenkapitals (Kapitalinstrumente)	0	0	0
2.5 Sonstige Veränderungen	0	0	0
- davon: Betriebszusammenführungen	0	0	0
3. Negative Veränderungen	(24)	0	(1)
3.1 Wertminderung des fair value	(26)	0	(1)
3.2 Wertaufholungen wegen Ausfallrisiko	0	0	0
3.3 Umbuchung auf die Gewinn- und Verlustrechnung der positiven Reserven: wegen Realisierung	0	0	0
3.4 Umbuchungen auf sonstige Komponenten des Eigenkapitals (Kapitalinstrumente)	0	0	0
3.5 Sonstige Veränderungen	0	0	0
- davon: Betriebszusammenführungen	0	0	0
4. Endbestände	54	543	1

Sektion 2 - Das aufsichtsrechtliche Eigenkapital und die Überwachungskoeffizienten

2.1 Eigenkapital für Aufsichtszwecke

INFORMATIONEN QUALITATIVER ART

1. Hartes Kernkapital

Das harte Kernkapital der Raiffeisenkasse setzt sich aus den Bewertungsrücklagen, den Gewinnrücklagen, dem Emissionsaufpreis und den Geschäftsanteilen der Mitglieder zusammen.

Im Meldewesen wurde auf EU-Ebene eine Harmonisierung eingeleitet (COREP und FINREP), die zur Folge hatte, dass der Termin für die Meldung der aufsichtsrechtlichen Eigenmittel zum Jahresende auf den 11. Februar des Folgejahres vorverlegt wurde. Laut den Weisungen im Art. 26 der Verordnung Nr. 575/2013 dürfen Gewinne zum Jahresende oder Zwischengewinne nur dann zum harten Kernkapital gerechnet werden, wenn die Gewinne durch Personen überprüft wurden, die vom Institut unabhängig und für dessen Buchprüfung zuständig sind.

In der Berechnung des Kernkapitals ist der Gewinn zum 31.12.2022 nicht enthalten.

2. Zusätzliches Kernkapital

Das zusätzliche Kernkapital umfasst die Kapitalinstrumente AT1. Die Raiffeisenkasse weist zum Bilanzstichtag keine Kapitalinstrumente AT1 auf. Daher verfügt die Raiffeisenkasse über kein zusätzliches Kernkapital.

3. Ergänzungskapital

Das Ergänzungskapital umfasst die Kapitalinstrumente T2. Die Raiffeisenkasse weist zum Bilanzstichtag keine Kapitalinstrumente T2 auf. Daher verfügt die Raiffeisenkasse über kein Ergänzungskapital.

2.1 Aufsichtsrechtliches Eigenkapital

B. Informationen quantitativer Art

	Summe 31.12.2022	Summe 31.12.2021
A. Hartes Kernkapital (Common Equity Tier 1 – CET1) vor Anwendung der Vorsichtsfiler	20.808	19.777
davon CET1-Kapitalinstrumente, die Gegenstand der Übergangsanpassung sind	0	0
B. Vorsichtsfiler des CET1 (+/-)	(10)	(9)
C. CET1 einschließlich der abzuziehenden Korrekturposten und der Posten aus der Übergangsanpassung (A +/- B)	20.798	19.768
D. Vom CET1 abzuziehende Korrekturposten	(621)	(161)
E. Übergangsanpassung – Auswirkung auf CET1 (+/-)	514	1.119
F. Summe Hartes Kernkapital (Common Equity Tier 1 – CET1) (C – D +/- E)	20.691	20.726
G. Zusätzliches Kernkapital (Additional Tier 1 – AT1), einschließlich der abzuziehenden Korrekturposten und der Posten aus der Übergangsanpassung	0	0
davon AT1-Instrumente, die Gegenstand der Übergangsanpassung sind	0	0
H. Vom AT1 abzuziehende Korrekturposten	0	0
I. Übergangsanpassung – Auswirkung auf AT1 (+/-)	0	0
L. Summe zusätzliches Kernkapital (Additional Tier 1 – AT1) (G - H +/- I)	0	0
M. Ergänzungskapital (Tier 2 – T2), einschließlich der abzuziehenden Korrekturposten und der Posten aus der Übergangsanpassung	0	0
davon T2-Instrumente, die Gegenstand der Übergangsanpassung sind	0	0
N. Vom T2 abzuziehende Korrekturposten	0	0
O. Übergangsanpassung – Auswirkung auf T2 (+/-)	0	0
P. Summe Ergänzungskapital (Tier 2 – T2) (M - N +/- O)	0	0
Q. Summe aufsichtsrechtliches Eigenkapital (F + L + P)	20.691	20.726

2.2 Angemessenheit der Kapitalausstattung

INFORMATIONEN QUALITATIVER ART

Die Banca d'Italia hat mit ihrem Rundschreiben Nr. 286/2013 unter Berücksichtigung der Vorgaben der EU-Verordnung 575/2013 (CRR) bzw. der EU-Richtlinie 2013/25 (CRD4) die nationalen Vorgaben betreffend Mindestkapitalunterlegung festgelegt.

Die Koeffizienten gegenüber dem Kredit- und Gegenparteiisiko, Erfüllungs- und Marktpreisrisiko wurden zum Stichtag 31.12.2022 nach diesen aufsichtsrechtlichen Vorgaben und unter Anwendung des von der Norm vorgegebenen Standardansatzes bestimmt. Das operationelle Risiko wurde anhand des Basismodells bewertet.

Auf der Grundlage der aufsichtsrechtlichen Bestimmungen muss die Raiffeisenkasse zur Abdeckung der Risiken, wie des Kredit- und Gegenparteiisiko, Erfüllungs- und operationellem Risiko eine Mindestkapitalunterlegung von 8% aufweisen.

Das Ergebnis des Kapitaladäquanzverfahrens wird im sog. ICAAP-Report wiedergegeben. Dieser Bericht, welcher jährlich innerhalb 30.04. an die Bankenaufsichtsbehörde zu übermitteln ist, zeigt, dass das

aufsichtsrechtliche Eigenkapital der Raiffeisenkasse ausreichend ist, um die aus der Geschäftstätigkeit herrührenden Risiken und die sonstigen Anforderungen an das aufsichtsrechtliche Eigenkapital abzudecken. Dies ist aus nachstehender Tabelle ersichtlich (welche nur die Säule 1 der aufsichtsrechtlichen Vorgaben umfasst).

INFORMATIONEN QUANTITATIVER ART

	31.12.2022	31.12.2021
Risikotätigkeit (Säule 1)		
Kredit- und Gegenparteiausfallrisiko	78.342	80.658
davon Standardmethode	78.298	80.604
davon Verbriefungen	44	54
Operationelles Risiko	8.270	7.759
Summe	86.612	88.418
Eigenmittelanforderungen (Säule 1)		
Kredit- und Gegenparteiausfallrisiko	6.267	6.453
Operationelles Risiko	662	621
Summe	6.929	7.073
Kapitalüberschuss der Gesamteigenmittel	13.762	13.652

TEIL G - ZUSAMMENSCHLÜSSE VON UNTERNEHMEN UND BETRIEBSZWEIGEN

Im Geschäftsjahr 2022 hat das Unternehmen keine Zusammenschlüsse mit anderen Unternehmen vorgenommen. Ebenso wird mitgeteilt, dass nach dem Bilanzstichtag, und zwar bis zum Zeitpunkt der Erstellung dieses Dokuments, keine Zusammenschlüsse geplant sind.

Teil H - GESCHÄFTE MIT NAHE STEHENDEN UNTERNEHMEN UND PERSONEN

Sektion 1 - Informationen über die Vergütungen der Verwaltungsräte und Führungskräfte

Die Vergütungen an die Verwaltungsräte und Aufsichtsräte wurden mit Beschluss der Vollversammlung festgelegt. Die Entlohnung der Führungskräfte erfolgte aufgrund des geltenden Kollektivvertrages. Die Angabe dieser Informationen erfolgt aufgrund des Rechnungslegungsgrundsatzes IAS 24, Paragraph 16.

Informationen über die Entschädigung der Verwalter und der Führungskräfte

Entschädigung der Verwalter	Beträge
Zuwendungen kurzfristiger Art	44
andere Zuwendungen	0

Entschädigung der Aufsichtsräte	Beträge
Zuwendungen kurzfristiger Art	19
andere Zuwendungen	0

Die Amtsentschädigungen beinhalten sowohl die Sitzungsgelder als auch die Entschädigungen für die Ausübung des Amtes als Verwaltungsrat.

Entschädigung der strategischen Führungskräfte	Beträge
--	---------

Zuwendungen kurzfristiger Art	118
Zuwendungen nach Beendigung des Arbeitsverhältnisses	0
andere Zuwendungen langfristiger Art	6
Vergütungen für Auflösung des Arbeitsverhältnisses	0

Als strategische Führungskraft wird der Direktor angesehen.

Sektion 2 - Informationen über die Geschäftsbeziehungen zu nahe stehenden Personen und Unternehmen

In der Folge werden die Informationen über Geschäftsbeziehungen mit zur Raiffeisenkasse nahe stehenden Personen und Unternehmen zum 31.12.2022 angeführt:

	Verwaltungsräte	Aufsichtsräte	strategische Führungskräfte	Summe
direkte Einlagen	535	37	46	618
indirekte Einlagen (Marktwert)	502	84	52	638
Summe	1.037	121	98	

In der Folge werden die Informationen über Verpflichtungen gegenüber der Raiffeisenkasse nahe stehenden Personen und Unternehmen zum 31.12.2022 angeführt:

	Verwaltungsräte		Aufsichtsräte		strategische Führungskräfte		Summe
	direkte	indirekte	direkte	indirekte	direkte	indirekte	
Verpflichtungen							
Rahmen	1.008	0	1.045	0	0	0	2.053
Ausnutzung	932	0	1.002	0	0	0	1.934

TEIL I - AUF EIGENKAPITALINSTRUMENTEN BASIERENDE VERGÜTUNGSVEREINBARUNGEN

Im Geschäftsjahr 2022 bestanden keine Zahlungsvereinbarungen zu eigenen Kapitalinstrumenten.

TEIL L - INFORMATIONEN ZU DEN BRANCHEN (SEGMENTBERICHTERSTATTUNG)

Die Informationen zur Segmentberichterstattung ist nur für notierte Unternehmen geschuldet. Da die Raiffeisenkasse kein notiertes Unternehmen ist, wird auf die Darstellung genannter Informationen verzichtet.

TEIL M - INFORMATIONEN ÜBER LEASING

Sektion 1 - Leasingnehmer

INFORMATIONEN QUALITATIVER ART

IFRS 16

Die Europäische Kommission hat am 31. Dezember 2018 den Rechnungslegungsgrundsatz IFRS 16 – Leasing (Reg. EU 2017/1986) genehmigt. Dieser Rechnungslegungsgrundsatz ist ab 1. Januar 2019 bei der Erstellung des Jahresabschlusses anzuwenden.

IFRS 16 definiert Leasingverhältnisse neu. Ein Unternehmen muss bei Vertragsbeginn beurteilen, ob der Vertrag ein Leasingverhältnis begründet oder beinhaltet. Dies ist der Fall, wenn der Vertrag dazu berechtigt, die Nutzung eines identifizierten Vermögenswertes gegen Zahlung eines Entgeltes für einen bestimmten Zeitraum zu kontrollieren. Der Rechnungslegungsgrundsatz findet damit neu auch bei passiven, mittel- und langfristigen Mietverträgen Anwendung.

Mit Bezug auf das Buchführungsmodell, das der Leasingnehmer des geleasten oder gemieteten Gutes anzuwenden hat, sieht der neue Grundsatz vor, dass ein Vermögenswert in der Aktiva bilanziert werden muss, der dem Nutzungsrecht (Right of Use) des Leasinggutes und in der Passiva der Gegenwert der geschuldeten Leasingraten entspricht. Die Verbuchung des Nutzungsrechts und der Leasingverbindlichkeit sind die wesentlichen Unterschiede zum Rechnungslegungsgrundsatz IAS 17.

In diesem Zusammenhang hat die Raiffeisenkasse in Übereinstimmung mit dem Rechnungslegungsgrundsatz beschlossen, die Regeln des IFRS16 in folgenden Fällen nicht anzuwenden:

- Leasing/Miete kurzfristig - Zeitraum unter 12 Monate;
- Leasing/Miete von geringwertigen Gütern. Ein Gut hat diesbezüglich einen geringen Wert, wenn sein Vertragswert/Fair Value gleich oder unter 10.000 Euro ist. In diese Kategorie fallen Büromaschinen (PC, Monitor, Tablets, usw.) und Geräte für die Telefonie (fix und mobil);
- Leasing/Miete von immateriellen Vermögenswerten, wie Software.

Für die Erstanwendung des IFRS 16 hat die Raiffeisenkasse die vom Grundsatz vorgegebene Möglichkeit in Anspruch genommen, die Erfassung der kumulierten Auswirkung der Anwendung des Standards bei der Erstanwendung vorzunehmen und auf die Darstellung der Vergleichswerte im Jahresabschluss zu verzichten.

Der Leasingnehmer erfasst einen Leasingvertrag durch die Aktivierung des Nutzungsrechts (Right of Use) sowie der entsprechenden Leasingverbindlichkeit zu Beginn des Leasingverhältnisses in der Vermögenssituation. Der Wert des Nutzungsrechts bestimmt sich aus der Höhe der Leasingverbindlichkeit, der etwaigen Leasingzahlungen zu Beginn des Leasingverhältnisses, einschließlich sonstiger anfänglicher direkter Kosten. Die Leasingverbindlichkeit wird durch den Barwert der Leasingzahlungen über die Leasingdauer bestimmt. Als Abzinsungssatz wird der Grenzfremdkapitalzinssatz herangezogen, d. h. jener Zinssatz den ein Leasingnehmer zahlen müsste, wenn ein vergleichbarer Vermögenswert mit ähnlichem Wert wie das Nutzungsrecht über eine vergleichbare Laufzeit und bei einem vergleichbaren wirtschaftlichen Umfeld finanziert werden müsste. Sollten in der Leasingrate oder im Mietzins auch noch sonstige Dienstleistungen enthalten sein, so werden die Dienstleistungskosten im aktualisierten Nutzungsrecht und zugleich in der Verbindlichkeit berücksichtigt. Bei der Bestimmung der Laufzeit des Leasing- oder Mietvertrages berücksichtigt man die vom Vertrag vorgesehene nicht annullierbare Restlaufzeit, in welcher der Leasingnehmer das Recht hat, den zugrunde liegenden Vermögenswert auch unter Berücksichtigung etwaiger Verlängerungsoptionen zu nutzen. Insbesondere in Bezug auf Verträge, welche eine stillschweigende Verlängerung vom Leasingnehmer nach Ablauf des ersten Zeitraumes vorsehen, wird die Laufzeit des Vertrages unter Berücksichtigung bestimmter Umstände wie die geplante Beendigung der Tätigkeit oder andere Faktoren, die zur Verlängerung des Vertrages führen können, bestimmt.

Zum Zeitpunkt der erstmaligen Erfassung wird das Nutzungsrecht aufgrund der mit dem Leasing- oder Mietvertrag verbundenen Finanzflüsse bewertet. Nach der Ersterfassung wird der Vermögenswert aufgrund der vorgesehenen Bewertungskriterien für materielle und immaterielle Vermögenswerte nach IAS 38, IAS 16 oder IAS 40, d. h. zum Anschaffungswert minus eventueller Abschreibungen oder zum Fair Value bewertet.

Im Fall einer Verlängerung des Leasing- oder Mietvertrages oder im Fall einer vertraglichen Änderung werden das Nutzungsrecht und die dazugehörige Verbindlichkeit neu festgelegt.

Gemäß Paragraph 59 des IFRS 9 werden folgende Informationen geliefert:

- derzeit besteht 1 Leasingvertrag (Mietvertrag) im Sinne des IFRS 16,
- dieser Mietvertrag wurde für die Nutzung der Geschäftsstelle Gsies abgeschlossen

- die Leasingdauer erstreckt sich vom Jahr 2019 bis zum Jahr 2025, verlängerbar um weitere 6 Jahre.

INFORMATIONEN QUANTITATIVER ART

Gemäß Rechnungslegungsstandard IFRS 16 wird für Leasingverhältnisse das erworbene Nutzungsrecht zu Beginn des Leasingverhältnisses erfasst, in dem die finanziellen Verpflichtungen (zu bezahlende Leasingraten oder Mieten) verbucht werden.

Gemäß Paragraph 59 des IFRS 9 werden folgende Informationen geliefert:

- derzeit besteht 1 Leasingvertrag (Mietvertrag) im Sinne des IFRS 16,
- dieser Mietvertrag wurde für die Nutzung der Geschäftsstelle Gsies abgeschlossen,
- die Leasingdauer erstreckt sich vom Jahr 2019 bis zum Jahr 2025, verlängerbar um weitere 6 Jahre,
- zu Anfang des Jahres 2022 erfolgte eine Neuberechnung, da der Mietbetrag, welcher an die Inflation gebunden ist, erhöht wurde.

Anfangsbestand Aktiva 80 – Right of Use	-115.355,95	
Anfangsbestand Passiva 10 b) – Lease liability		115.714,75
Abschreibung G&V 180	11.696,38	
Ausbuchung Mietraten G&V 160 b)		-12.201,24
Passivzinsen G&V 20		277,32
Endbestand Aktiva 80 – Right of use	-105.482,80	
Endbestand Passiva 10 b) – Lease liability		105.614,04
Differenz		262,50

(Beträge in Euro)

Die erfolgswirksame Erfassung der mit IFRS 16 einhergehenden Aufwendungen bzw. Erträge erfolgt wie nachfolgend dargestellt:

- Die Abschreibung des eingebuchten Right of Use (RoU) zum Bilanzstichtag wird im Posten 180 der Gewinn- und Verlustrechnung erfasst.
- Die Bereinigung der erfolgten Leasingzahlungen (z.B. Mietraten) wird im Posten 160 b) der Gewinn und Verlustrechnung erfasst. Dies führt gleichzeitig zu einer Reduzierung der Leasingverbindlichkeiten (Lease liability) im Posten 80 der Passiva.
- Die angefallenen Zinsen (Ausgleich Barwerteffekt) werden im Posten 20 der Gewinn- und Verlustrechnung erfasst, diese erhöhen die Verbindlichkeiten.

