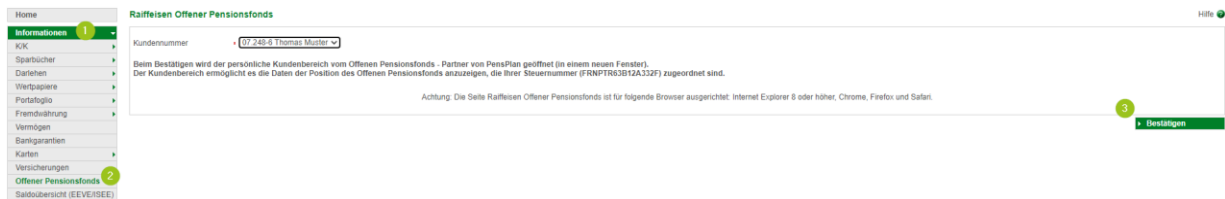




Folgende Schritte sind auszuführen um jederzeit bequem, von zu Hause aus, die Bestätigung des Raiffeisen offenen Pensionsfonds abzurufen *

ONLINE BANKING

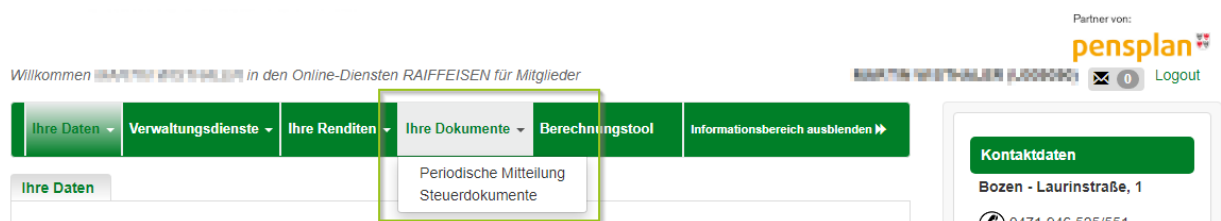
1. Gewohnter Einstieg im persönlichen Online Banking (von PC / Browser)
2. Menüpunkt “Informationen (1) / Offener Pensionsfonds (2)”




N.B.: Für die Seite “rob.raiffeisen.it” müssen im Browser die PopUps zugelassen sein.

PERSÖNLICHER KUNDENBEREICH DES RAIFFEISEN PENSIONSFONDS

3. Nach dem Klick auf “Bestätigen (3)” wird in einem neuen Fenster die persönliche Seite des Pensionsfonds geöffnet



N.B. beim ersten Einstieg können unter Umständen einmalig persönliche Daten wie Steuernummer, Emailadresse u.a. abgefragt werden.

4. Unter “Ihre Dokumente” können dann die notwendigen Unterlagen angezeigt und mit Klick auf  je nach Bedarf gedruckt oder abgespeichert werden.

Wer im Besitz der persönlichen Zugangsdaten der Webseite des Raiffeisen Pensionsfonds ist, kann auch direkt unter www.raiffeisenpensionsfonds.it einsteigen und die Dokumente abrufen.

Bei Fragen stehen Ihnen die Berater der Cassa Raiffeisen Val Badia und der Raiffeisen Digital Center unter 0471831400 bzw. valbadia@raiffeisen.it gerne zur Verfügung.

** Vorbehaltlich kurzfristiger Änderungen der Webseiten*

