




Folgende Schritte sind auszuführen um jederzeit bequem, von zu Hause oder auch von unterwegs, die Saldoübersicht EEVE / ISEE abzurufen *

ONLINE BANKING

1. Gewohnter Einstieg im persönlichen Online Banking (von PC / Browser)
2. Menüpunkt "Informationen (1) / Saldoübersicht (EEVE / ISEE) (2)"



N.B.: Für die Seite "rob.raiffeisen.it" müssen im Browser die PopUps zugelassen sein.


3. Nach dem Klick auf "Anzeigen (3)" wird in einem neuen Fenster die Saldoübersicht geöffnet. Diese kann je nach Bedarf gedruckt oder abgespeichert werden.

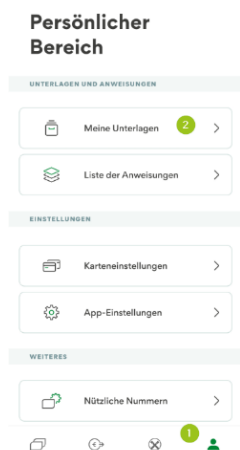
N.B. Durch Auswahl von "Kundenummer" bzw. "Jahr" können weitere Übersichten angezeigt werden. Zum Beispiel sind auch jene der minderjährigen Kinder abrufbar.

* Vorbehaltlich kurzfristiger Änderungen der Webseiten

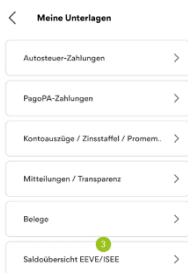


RAIFFEISEN – APP

1. Gewohnter Einstieg in die Raiffeisen-App
2. Klick auf  in der Menüleiste unten (1)
3. Im persönlichen Bereich unter „Meine Unterlagen“ (2) können verschiedene Belege abgerufen werden



4. Für die Bestätigung gibt es einen eigenen Punkt „Saldoübersicht EEVE / ISEE“ (3).



5. Nach Auswahl der genauen Person (4) muss nur noch das entsprechende Jahr ausgewählt werden (5)



und es öffnet sich das Dokument um es anzuzeigen oder z.B. per E-Mail weiterzuleiten.

Bei Fragen stehen Ihnen die Berater der Cassa Raiffeisen Val Badia und der Raiffeisen Digital Center unter 0471831400 bzw. valbadia@raiffeisen.it gerne zur Verfügung.

* Vorbehaltlich kurzfristiger Änderungen der Webseiten

