

## A) Belege

[ >Zusatzdienste >Belege]

Mit der Funktion **Belege** können Sie Ihre Belege (Kontoauszüge, Belege, Quittungen usw.) abfragen.

▼ Suchkriterien

Kunde	UDEMO - Thomas Muster		
Konto	IT46B0000011600000300228699 KJK 2 / C/C 2 KJK		
Kundennummer	07.248-6 Thomas Muster		
Von	12.07.2011	bis	27.07.2011
Art			

Suche

Wählen Sie für die Abfrage Ihrer Belege ihr **Konto** oder Ihre **Kundennummer** aus. Um die Belege z.B. Ihrer Firma oder ihres Ehepartners abzufragen, können Sie sich deren **Kundennummern** aktivieren lassen. Wenden Sie sich hierfür an Ihre Raiffeisenkasse.

Wählen Sie den Zeitraum aus.


Um die Suche für den ausgewählten Zeitraum zu starten, klicken Sie auf **Suche**.

Alle Ihre Belege werden aufgelistet.

▼ Gefundene Belege

Zeilen pro Seite 20 | Seite 1 von 1 (2 Zeilen)



Datum	Kundennummer	Konto	Beschreibung
18.07.2011	00159476		Wertpapiere CONSOB-Mitteilung - Ndg 159476 - 18.07.2011
13.07.2011	00159476		Wertpapiere CONSOB-Mitteilung - Ndg 159476 - 13.07.2011

Wenn Sie ein Dokument öffnen möchten, um es zu speichern, drucken oder einfach nur anzuschauen, klicken Sie auf die Schaltfläche .

Die einzelnen Spalten können Sie durch Anklicken entsprechend sortieren.

Über die Auswahl **Zeilen pro Seite** können Sie die angezeigte Anzahl der Zeilen pro Seite einstellen:

Zeilen pro Seite 10

Mit der Schaltfläche  bewegen Sie sich eine bzw. mehrere Seiten vor, mit  eine bzw. mehrere Seiten zurück.

Das Programm öffnet das Dokument im PDF-Format.

Die Zinsbestätigung für das Hypothekendarlehen ist immer im Januar des Folgejahres als folgendes PDF hinterlegt:



Bestätigung - Zinsen-Spesen für Darlehen mit Hypothek