

Regelmäßige Informationen zu den in Artikel 8 Absätze 1, 2 und 2a der Verordnung (EU) 2019/2088 und Artikel 6 Absatz 1 der Verordnung (EU) 2020/852 genannten Finanzprodukten

Name des Produktes: RPV Linie 1: INVEST+ ETF

Unternehmenskennung (LEI-Code): 529900N2ZB1B52JB2F83

Ökologische und/oder soziale Merkmale

Eine **nachhaltige Investition** ist eine Investition in eine Wirtschaftstätigkeit, die zur Erreichung eines Umweltziels oder sozialen Ziels beiträgt, vorausgesetzt, dass diese Investition keine Umweltziele oder sozialen Ziele erheblich beeinträchtigt und die Unternehmen, in die investiert wird, Verfahrensweisen einer guten Unternehmensführung anwenden.

Die **EU-Taxonomie** ist ein Klassifikationssystem, das in der Verordnung (EU) 2020/852 festgelegt ist und ein Verzeichnis von ökologisch nachhaltigen Wirtschaftstätigkeiten enthält. In dieser Verordnung ist kein Verzeichnis der sozial nachhaltigen Wirtschaftstätigkeiten festgelegt. Nachhaltige Investitionen mit einem Umweltziel könnten taxonomie-konform sein oder nicht.

Wurden mit diesem Finanzprodukt nachhaltige Investitionen angestrebt?

Ja

Es wurden damit **nachhaltige Investitionen mit einem Umweltziel** getätigt: ____%

In Wirtschaftstätigkeiten, die nach der EU-Taxonomie als ökologisch nachhaltig einzustufen sind

in Wirtschaftstätigkeiten, die nach der EU-Taxonomie nicht als ökologisch nachhaltig einzustufen sind

Es wurden damit **nachhaltige Investitionen mit einem sozialen Ziel** getätigt: %

Nein

Es wurden damit **ökologische/soziale Merkmale beworben** und obwohl keine nachhaltigen Investitionen angestrebt wurden, enthielt es 25,45% an nachhaltigen Investitionen

mit einem Umweltziel in Wirtschaftstätigkeiten, die nach der EU-Taxonomie als ökologisch nachhaltig einzustufen sind

mit einem Umweltziel in Wirtschaftstätigkeiten, die nach der EU-Taxonomie nicht als ökologisch nachhaltig einzustufen sind

mit einem sozialen Ziel

Es wurden damit ökologische/soziale Merkmale beworben, aber **keine nachhaltigen Investitionen getätigt**.



Inwieweit wurden die mit dem Finanzprodukt beworbenen ökologischen und/oder sozialen Merkmale erfüllt?

<p>Mit Nachhaltigkeits-indikatoren wird gemessen, inwieweit die mit dem Finanzprodukt erworbenen ökologischen oder sozialen Merkmale erreicht werden.</p>	<p>Die RPV Linie 1: Invest+ ETF (im Folgenden als "Anlagelinie" bezeichnet), die im Rahmen des von der Raiffeisen Landesbank Südtirol angebotenen Portfoliomanagementdienstes (im Folgenden als "Finanzprodukt" bezeichnet) eingerichtet wurde, förderte ökologische und soziale Merkmale auf der Grundlage der Themen und Faktoren, die für die Berechnung des ESG-Ratings eines spezialisierten Ratinganbieters berücksichtigt wurden.</p> <p>Die von der Anlagelinie während des Berichtszeitraums geförderten Merkmale werden im Folgenden für jede Säule (Umwelt und Soziales) zusammengefasst:</p> <ul style="list-style-type: none"> • Umwelt: Schutz der Umwelt durch Kontrolle der direkten und indirekten Auswirkungen der wirtschaftlichen Aktivitäten der Anlagelinie zugrunde liegenden Investitionen (z.B. Nutzung erneuerbarer Energien, Treibhausgasemissionen und Energiemanagement, Abfallmanagement und Kreislaufwirtschaft, Wasser und dessen Management, Biodiversität); • Soziales: Gewährleistung der Achtung der Menschenrechte (z.B. Abschaffung illegaler Beschäftigungspraktiken, Vermeidung sozialen Konflikten und Schutz der Arbeitsbeziehungen). <p>Schließlich wird darauf hingewiesen, dass kein Benchmark-Index für die Förderung der oben beschriebenen sozialen und ökologischen Merkmale bestimmt wurde.</p>
	<p>Wie haben die Nachhaltigkeitsindikatoren abgeschnitten?</p> <p>Die von der Anlagelinie "RPV Linie 1 Invest+ ETF" für den Berichtszeitraum geförderten ESG-Merkmale wurden anhand des ESG-Ratings der zugrunde liegenden Investitionen durch den externen und spezialisierten Rating-Anbieter und der Klassifizierung der Basiswerte gemäß der SFDR gemessen. Zudem wurden einige Indikatoren verwendet, die die "wesentliche nachteilige Auswirkungen" unter der SFDR berücksichtigen sollten, wobei die Klassifizierung der Investmentfonds ermittelt wurden.</p> <p>Die Indikatoren sind nachstehend aufgeführt:</p> <ul style="list-style-type: none"> • Einstufung nach der SFDR: <ul style="list-style-type: none"> ○ 71,85 % des Portfolios sind in Finanzprodukte investiert, die gemäß Artikel 8 der SFDR klassifiziert sind; ○ 3,90% des Portfolios sind in Finanzprodukte investiert, die unter Artikel 9 der SFDR eingestuft sind. • Engagement bei Gegenparteien mit minimalen ESG-Rating: <ul style="list-style-type: none"> ○ 100% des Portfolios sind in Finanzprodukte mit einem Mindestrating von 3 Morningstar Globe oder BBB auf der MSCI ESG Fund Skala investiert. ○ Bei Engagements in staatlichen Instrumenten werden 100 % des Portfolios in Finanzprodukte investiert, deren Benchmark die ESG-Anforderungen berücksichtigt oder die aus Anleihen von Staaten mit einem ESG-Sovereign-Rating von mindestens BB nach MSCI ESG Rating bestehen. <p>Es wird darauf hingewiesen, dass sich der spezialisierte Rating-Anbieter bei der Berechnung des ESG-Ratings auf spezifische proprietäre Methoden stützt. Darüber hinaus führte die Raiffeisen Landesbank Südtirol eine Überwachung der, von dem externen spezialisierten Ratinganbieter abgegebenen Ratings durch, um die Einhaltung der Bestimmungen der vorvertraglichen Offenlegung sicherzustellen.</p>
	<p>...und im Vergleich zu vorangegangenen Zeiträumen?</p> <p>Dieser Abschnitt gilt nicht für das Finanzprodukt in Bezug auf das Berichtsjahr.</p> <p>Welche Ziele verfolgten die nachhaltigen Investitionen, die mit dem Finanzprodukt teilweise getätigt wurden, und wie trägt die nachhaltige Investition zu diesen Zielen bei?</p>

Dieser Abschnitt gilt nicht für das Finanzprodukt in Bezug auf das Berichtsjahr.

Bei den **wichtigsten nachteiligen Auswirkungen** handelt es sich um die bedeutendsten nachteiligen Auswirkungen von Investitionsentscheidungen auf Nachhaltigkeitsfaktoren in den Bereichen Umwelt, Soziales und Beschäftigung, Achtung der Menschenrechte und Bekämpfung von Korruption und Bestechung

Inwiefern haben die nachhaltigen Investitionen, die mit dem Finanzprodukt teilweise getätigt wurden, ökologisch oder sozial nachhaltigen Anlagezielen nicht erheblich geschadet?

Dieser Abschnitt gilt nicht für das Finanzprodukt mit Bezug auf das Berichtsjahr.

Wie wurden die Indikatoren für nachteilige Auswirkungen auf Nachhaltigkeitsfaktoren berücksichtigt?

Dieser Abschnitt gilt nicht für das Finanzprodukt in Bezug auf das Berichtsjahr.

Stehen die nachhaltigen Investitionen mit den OECD-Leitsätzen für multinationale Unternehmen und den Leitprinzipien der Vereinten Nationen für Wirtschaft und Menschenrechte in Einklang?

Dieser Abschnitt gilt nicht für das Finanzprodukt in Bezug auf das Berichtsjahr.

In der EU-Taxonomie ist der Grundsatz „Vermeidung erheblicher Beeinträchtigungen“ festgelegt, nach dem taxonomiekonforme Investitionen die Ziele der EU-Taxonomie nicht erheblich beeinträchtigen dürfen, und es sind spezifische Unionskriterien beigefügt.

Der Grundsatz „Vermeidung erheblicher Beeinträchtigungen“ findet nur bei denjenigen dem Finanzprodukt zugrunde liegenden Investitionen Anwendung, die die Unionskriterien für ökologisch nachhaltige Wirtschaftsaktivitäten berücksichtigen.

Alle anderen nachhaltigen Investitionen dürfen ökologische oder soziale Ziele ebenfalls nicht erheblich beeinträchtigen.



Wie wurden bei diesem Finanzprodukt die wichtigsten nachteiligen Auswirkungen auf Nachhaltigkeitsfaktoren berücksichtigt?

Die Anlagelinie berücksichtigt die negativen Auswirkungen von Anlageentscheidungen auf Nachhaltigkeitsfaktoren (so genannte "Principal Adverse Impact") während der Erwerbsphase von Anlagen und während der Eigentumsphase für alle ihre Anlagen.

Während des Berichtszeitraums wurden die folgenden PAI-Indikatoren bei den Indexierungsmethoden der zugrunde liegenden ETFs berücksichtigt:

Nachhaltigkeitsindikator für nachteilige Auswirkungen	Messgröße	Auswirkungen [Jahr 2023]
KLIMAINDIKATOREN UND ANDERE UMWELTBEOZUGENE INDIKATOREN		
Treibhausgasemissionen	1. THG-Emissionen	Treibhausgasemissionen im Bereich 1
		28,465788 Tonnen CO2e

Die Anlagestrategie leitet die Anlageentscheidungen auf der Grundlage von Faktoren wie Anlageziele und Risikotoleranz.

		Treibhausgasemissionen im Bereich 2	10,7493105 Tonnen CO2e
		Treibhausgasemissionen im Bereich 3	416,78107 Tonnen CO2e
		THG-Emissionen insgesamt	447,3968 Tonnen CO2e
	2. CO2-Fußabdruck	CO2-Fußabdruck	398,8978 Tonnen CO2e / Mil. EUR Investi- tion
	3. THG-Emissionsintensität der Unternehmen, in die investiert wird	THG-Emissionsintensität der Unternehmen, in die investiert wird	987,59503 Tonnen CO2e / Mil. EUR Umsatz
	4. Engagement in Unternehmen, die im Bereich der fossilen Brennstoffe tätig sind	Anteil der Investitionen in Unternehmen, die im Bereich der fossilen Brennstoffe tätig sind	6,94 %
	5. Anteil des Energieverbrauchs und der Energieerzeugung aus nicht erneuerbaren Energiequellen	Anteil des Energieverbrauchs und der Energieerzeugung der Unternehmen, in die investiert wird, aus nicht erneuerbaren Energiequellen im Vergleich zu erneuerbaren Energiequellen,	Verbrauch: 67,44 %
	6. Intensität des Energieverbrauchs nach klimaintensiven Sektoren	Energieverbrauch in GWh pro einer Million EUR Umsatz der Unternehmen, in die investiert wird, aufgeschlüsselt nach klimaintensiven Sektoren	Total: 0,43833336 GWh / EUR M Umsatz Sektor B: 0,92782176 GWh / EUR M Umsatz Sektor C: 0,26149848 GWh / EUR M Umsatz Sektor D: 1,7926893 GWh / EUR M Umsatz
	Biodiversität	7. Tätigkeiten, die sich nachteilig auf Gebiete mit schutzbedürftiger Biodiversität auswirken	Anteil der Investitionen in Unternehmen, in die investiert wird, mit Standorten/Betrieben in oder in der Nähe von Gebieten mit schutzbedürftiger Biodiversität, sofern
			1,53 %

		sich die Tätigkeiten dieser Unternehmen nachteilig auf diese Gebiete auswirken	
Wasser	8. Emissionen in Wasser	Tonnen Emissionen in Wasser, die von den Unternehmen, in die investiert wird, pro investierter Million EUR verursacht werden, ausgedrückt als gewichteter Durchschnitt	0,0046645864 Tonnen / Mil. EUR Investition
Abfall	9. Anteil gefährlicher und radioaktiver Abfälle	Tonnen gefährlicher und radioaktiver Abfälle, die von den Unternehmen, in die investiert wird, pro investierter Million EUR erzeugt werden, ausgedrückt als gewichteter Durchschnitt	41,417946 Tonnen / Mil. EUR Investition

INDIKATOREN IN DEN BEREICHEN SOZIALES UND BESCHÄFTIGUNG, ACHTUNG DER MENSCHENRECHTE UND BEKÄMPFUNG VON KORRUPTION UND BESTECHUNG

Soziales und Beschäftigung	10. Verstöße gegen die UNGC-Grundsätze und gegen die Leitsätze der Organisation für wirtschaftliche Zusammenarbeit und Entwicklung (OECD) für multinationale Unternehmen	Anteil der Investitionen in Unternehmen, in die investiert wird, die an Verstößen gegen die UNGC-Grundsätze oder gegen die OECD-Leitsätze für multinationale Unternehmen beteiligt waren	16,82 %
	11. Fehlende Prozesse und Compliance-Mechanismen zur Überwachung der Einhaltung der UNGC-Grundsätze und der OECD-Leitsätze für multinationale Unternehmen	Anteil der Investitionen in Unternehmen, in die investiert wird, die keine Richtlinien zur Überwachung der Einhaltung der UNGC-Grundsätze und der OECD-Leitsätze für multinationale Unternehmen oder keine Verfahren zur Bearbeitung von Beschwerden wegen Verstößen gegen die UNGC-Grundsätze und OECD-Leitsätze für multinationale Unternehmen eingerichtet haben	0,17 %
	12. Unbereinigtes geschlechtsspezifisches Verdienstgefälle	Durchschnittliches unbereinigtes geschlechtsspezifisches Verdienstgefälle bei den Unternehmen, in die investiert wird	10,46 %
	13. Geschlechtervielfalt in den Leitungs- und Kontrollorganen	Durchschnittliches Verhältnis von Frauen zu Männern in den Leitungs- und Kontrollorganen der Unternehmen, in die investiert wird, ausgedrückt als Prozentsatz aller Mitglieder der Leitungs- und Kontrollorgane	31,97 %
	14. Engagement in umstrittenen Waffen (Antipersonenminen, Streumunition, chemische und biologische Waffen)	Anteil der Investitionen in Unternehmen, in die investiert wird, die an der Herstellung oder am Verkauf von umstrittenen Waffen beteiligt sind	0 %

Die Berücksichtigung dieser PAI-Indikatoren erfolgte durch einen "Look-through"-Ansatz, um zugrundeliegende Investitionen in Unternehmen, die in kontroverse Aktivitäten verwickelt sind oder ein kontroverses Verhalten zeigen, auszuschließen.



Was waren die wichtigsten Investitionen in dieses Finanzprodukt?

Die Liste umfasst die folgenden Investitionen, auf die der größte Anteil der im Bezugszeitraum getätigten Investitionen des Finanzprodukts entfiel: 9,39%

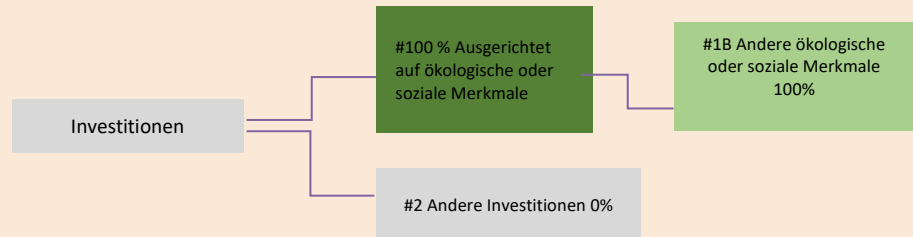
Größte Investition	Sektor	In % der Vermögenswerte	Land
MICROSOFT CORP	Informationstechnologie	1,6%	Vereinigte Staaten
APPLE INC	Informationstechnologie	0,97%	Vereinigte Staaten
NVIDIA CORP	Informationstechnologie	0,71%	Vereinigte Staaten
HOME DEPOT INC	Nicht-Basiskonsumgüter	0,7%	Vereinigte Staaten
TESLA INC	Nicht-Basiskonsumgüter	0,61%	Vereinigte Staaten
US TREASURY N/B	Staatsanleihen	0,57%	Vereinigte Staaten
AMAZON.COM INC	Nicht-Basiskonsumgüter	0,55%	Vereinigte Staaten
US TREASURY N/B	Staatsanleihen	0,5%	Vereinigte Staaten
ADOBE INC	Informationstechnologie	0,48%	Vereinigte Staaten
US TREASURY N/B	Staatsanleihen	0,48%	Vereinigte Staaten
US TREASURY N/B	Staatsanleihen	0,45%	Vereinigte Staaten
US TREASURY N/B	Staatsanleihen	0,45%	Vereinigte Staaten
US TREASURY N/B	Staatsanleihen	0,45%	Vereinigte Staaten
US TREASURY N/B	Staatsanleihen	0,44%	Vereinigte Staaten
US TREASURY N/B	Staatsanleihen	0,43%	Vereinigte Staaten

Die **Vermögensallokation** gibt den jeweiligen Anteil der Investitionen in bestimmte Vermögenswerte an.

Wie hoch war der Anteil der nachhaltigkeitsbezogenen Investitionen?

Wie sah die Vermögensallokation aus?

Die Anlagelinie investierte 75,75 Prozent des Vermögens, ohne Liquidität, in die Strategie zur Förderung ökologischer und sozialer Merkmale. Dies war zum 31.12.2023 der Anteil an in Art. 8 und Art. 9 ETFs gem. SFDR investierte Investmentfonds.



#1 Ausgerichtet auf ökologische oder soziale Merkmale umfasst Investitionen des Finanzprodukts, die zur Erreichung der beworbenen ökologischen oder sozialen Merkmale getätigt wurden.

#2 Andere Investitionen umfasst die übrigen Investitionen des Finanzprodukts, die weder auf ökologische oder soziale Merkmale ausgerichtet sind noch als nachhaltige Investitionen eingestuft werden.

Die Kategorie **#1 Ausgerichtet auf ökologische oder soziale Merkmale** umfasst folgende Unterkategorien:

- Die Unterkategorie **#1A Nachhaltige Investitionen** umfasst nachhaltige Investitionen mit ökologischen oder sozialen Zielen.
- Die Unterkategorie **#1B Andere ökologische oder soziale Merkmale** umfasst Investitionen, die auf ökologische oder soziale Merkmale ausgerichtet sind, aber nicht als nachhaltige Investitionen eingestuft werden

In welchen Wirtschaftssektoren wurden die Investitionen getätigt?

Während des Berichtszeitraums wurden Investitionen in den folgenden Bereichen getätigt:

Sektor	Prozentsatz
Staatsanleihen	38,22%
Finanzen	13,65%
Informationstechnologie	9,86%
Industrieunternehmen	7,06%
Gesundheitsversorgung	6,77%
Nicht-Basiskonsumgüter	6,14%
Kommunikationsdienste	4,79%
Basiskonsumgüter	3,63%
Versorgungsunternehmen	2,79%
Materialien	2,31%
Immobilien	1,86%
Energie	1,55%
Andere	0,69%

Die Prozentsätze summieren sich nicht auf 100 %, da es einen Restbestand an Liquidität gibt.

Um der **EU-Taxonomie** zu entsprechen, umfassen die Kriterien für fossiles **Gas Emissionsgrenzen** und den Übergang zu Energie aus erneuerbaren Quellen und kohlenstoffarmen Brennstoffen bis Ende 2035. Bei der Kernenergie umfassen die Kriterien umfassende Sicherheits- und Abfallentsorgungsstandards.

Inwiefern waren die nachhaltigen Investitionen mit einem Umweltziel der EU-Taxonomie konform ¹?

- Ja
- In Erdgas
- In Nuklearenergie
- Nein

Die folgenden beiden Diagramme zeigen in grüner Farbe den Mindestprozentsatz der an die EU-Taxonomie angeglichenen Anlagen. Da es keine geeignete Methode zur Bestimmung der Angleichung von Staatsanleihen an die Taxonomie gibt, zeigt das erste Diagramm die Angleichung an die Taxonomie in Bezug auf alle Finanzproduktanlagen einschließlich Staatsanleihen, während das zweite Diagramm die Angleichung an die Taxonomie nur in Bezug auf Finanzproduktanlagen außer Staatsanleihen zeigt.*



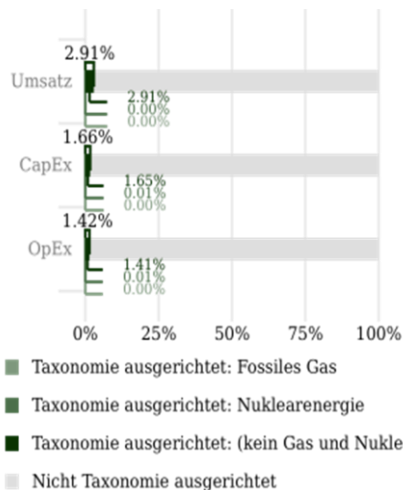
Taxonomiekonforme Tätigkeiten, ausgedrückt durch den Anteil der:

Umsatzerlöse, die die gegenwärtige "Umweltfreundlichkeit" der Unternehmen, in die investiert wird, widerspiegeln

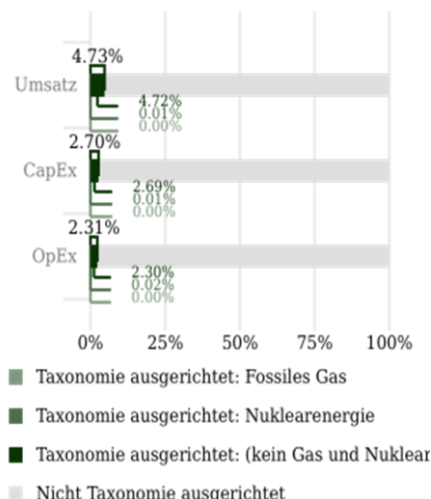
Investitionsausgaben (CapEx), die die umweltfreundlichen, für den Übergang zu einer grünen Wirtschaft relevanten Investitionen der Unternehmen, in die investiert wird, aufzeigen

Betriebsausgaben (OpEx), die die umweltfreundlichen betrieblichen Aktivitäten der Unternehmen, in die investiert wird, widerspiegeln

1. Taxonomiekonformität der Investitionen einschließlich Staatsanleihen*



2. Taxonomiekonformität der Investitionen ohne Staatsanleihen*



*Für die Zwecke dieser Grafiken umfasst der Begriff „Staatsanleihen alle Risikopositionen gegenüber Staaten.“





Ermöglichende Tätigkeiten wirken unmittelbar ermöglichend darauf hin, dass andere Tätigkeiten einen wesentlichen Beitrag zu den

Wie hoch ist der Anteil der Investitionen, die in Übergangstätigkeiten und ermöglichende Tätigkeiten geflossen sind?

Dieser Abschnitt ist nicht auf das Finanzprodukt anwendbar.

Wie hat sich der Anteil der Investitionen, die mit der EU-Taxonomie in Einklang gebracht wurden, im Vergleich zu früheren Bezugszeiträumen entwickelt?

¹ Tätigkeiten im Zusammenhang mit fossilem Gas und/oder Kernenergie entsprechen nur dann der EU-Taxonomie, wenn sie zur Eindämmung des Klimawandels beitragen und keines der Ziele der EU-Taxonomie wesentlich beeinträchtigen - siehe Erläuterung am linken Rand. Die vollständigen Kriterien für wirtschaftliche Tätigkeiten im Zusammenhang mit fossilem Gas und Kernenergie, die mit der EU-Taxonomie übereinstimmen, sind in der Delegierten Verordnung (EU) 2022/1214 der Kommission niedergelegt.

<p>Umweltzielen leisten. Übergangstätigkeiten sind Tätigkeiten, für die es noch keine CO2-armen Alternativen gibt und die unter anderem Treibhausgasemissionswerte aufweisen, die den besten Leistungen entsprechen.</p>	<p>Dieser Abschnitt ist nicht auf das Finanzprodukt anwendbar.</p>
	<p>Wie hoch war der Anteil der nicht mit der EU-Taxonomie konformen nachhaltigen Investitionen mit einem Umweltziel?</p> <p>Dieser Abschnitt ist nicht auf das Finanzprodukt anwendbar.</p>
	<p>Wie hoch war der Anteil der sozial nachhaltigen Investitionen?</p> <p>Dieser Abschnitt ist nicht auf das Finanzprodukt anwendbar.</p>
	<p>Welche Investitionen fielen unter „Andere Investitionen“, welcher Anlagezweck wurde mit ihnen verfolgt und gab es einen ökologischen oder sozialen Mindestschutz?</p> <p>Innerhalb der Kategorie "Sonstige" umfasst die Investitionsfazilität Engagements in Barmitteln und Bankanlagen für den Treasury-Bedarf sowie in derivativen Finanzinstrumenten, die im Einklang mit den geltenden Vorschriften zu anderen Zwecken als der Risikoabsicherung oder der effizienten Portfolioverwaltung eingesetzt werden können. Es wird darauf hingewiesen, dass der Einsatz von Derivaten innerhalb der in den allgemeinen Geschäftsbedingungen für jedes Finanzprodukt angegebenen Hebelgrenze zulässig ist. Die Kategorie "Sonstige" umfasst auch Anlagen in Basiswerte, die unter Art. 6 SFDR fallen. Die Finanzinstrumente dieser Kategorie boten keinen ökologischen oder sozialen Mindestschutz.</p>
	<p>Welche Maßnahmen wurden während des Bezugszeitraums zur Erfüllung der ökologischen und/oder sozialen Merkmale ergriffen?</p>
	<p>Um die von der Anlagelinie angestrebten sozialen und ökologischen Merkmale zu fördern, erfolgte die Auswahl der Finanzinstrumente durch die Integration wirtschaftlicher und finanzieller Bewertungen mit ökologischen, sozialen und Good-Governance-Parametern, die sich an den maßgeblichen und anerkannten internationalen Berichtsrahmen und den Zielen der Vereinten Nationen für nachhaltige Entwicklung orientieren.</p> <p>Durch die Verwendung der ESG-Ratings der zugrunde liegenden OGAW und spezifischer ESG-Bewertungen, auch in Bezug auf die Engagements des Portfolios in staatlichen Instrumenten, wurde eine Gesamtbewertung der ESG-Performance der zugrunde liegenden Finanzinstrumente, mit Ausnahme der Liquidität, bereitgestellt.</p> <p>Die Anlagelinie nutzte auch eine Ausschlussstrategie, um den Anlagen in Emittenten zu beschränken, die nicht in sozial verantwortlichen Sektoren tätig sind. Insbesondere hat die Linie eine Strategie angenommen, um Investitionen in Unternehmen auszuschließen und streng zu überwachen, die bestimmten wirtschaftlichen Aktivitäten und kontroversen Sektoren ausgesetzt und verwickelt sind und die bestimmte schlecht überwachte Praktiken mit potenziell negativen Auswirkungen auf die Nachhaltigkeitsfaktoren hervorheben. Darüber hinaus hat die Anlagelinie die Strategie verfolgt, ihre Anlagen nicht nur auf der Grundlage des ESG-Ratings und der Punktzahl der Teilstandards zuzuweisen, sondern auch auf der Grundlage der Klassifizierung der zugrunde liegenden OGAW gemäß Artikel 8/9 der SFDR, da diese als Basiswerte mit positiven Auswirkungen auf die Nachhaltigkeitsfaktoren gelten.</p>



Bei den **Referenzwerten** handelt es sich um Indizes, mit denen gemessen wird, ob das Finanzprodukt die beworbenen ökologischen oder sozialen Merkmale erreicht.

Wie hat dieses Finanzprodukt im Vergleich zum bestimmten Referenzwert abgeschnitten?

Es wurde kein Referenzwert ermittelt, um die Erreichung der durch das Finanzprodukt geförderten ökologischen und/oder sozialen Merkmale zu bestimmen

Wie unterscheidet sich der Referenzwert von einem breiten Marktindex?

Dieser Abschnitt ist nicht auf das Finanzprodukt anwendbar.

Wie hat dieses Finanzprodukt in Bezug auf die Nachhaltigkeitsindikatoren abgeschnitten, mit denen die Ausrichtung des Referenzwerts auf die beworbenen ökologischen oder sozialen Merkmale bestimmt wird?

Dieser Abschnitt ist nicht auf das Finanzprodukt anwendbar.

Wie hat dieses Finanzprodukt im Vergleich zum Referenzwert abgeschnitten?

Dieser Abschnitt ist nicht auf das Finanzprodukt anwendbar.

Wie hat dieses Finanzprodukt im Vergleich zum breiten Marktindex abgeschnitten?

Dieser Abschnitt ist nicht auf das Finanzprodukt anwendbar.