

STAMPA CONFERMA DI CONTABILI

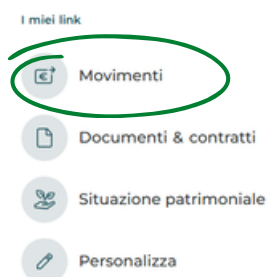
Consultazione tramite Raiffeisen Online Banking (PC)

1

Acceda come di consueto al **ROBi-Web dal Suo PC**.

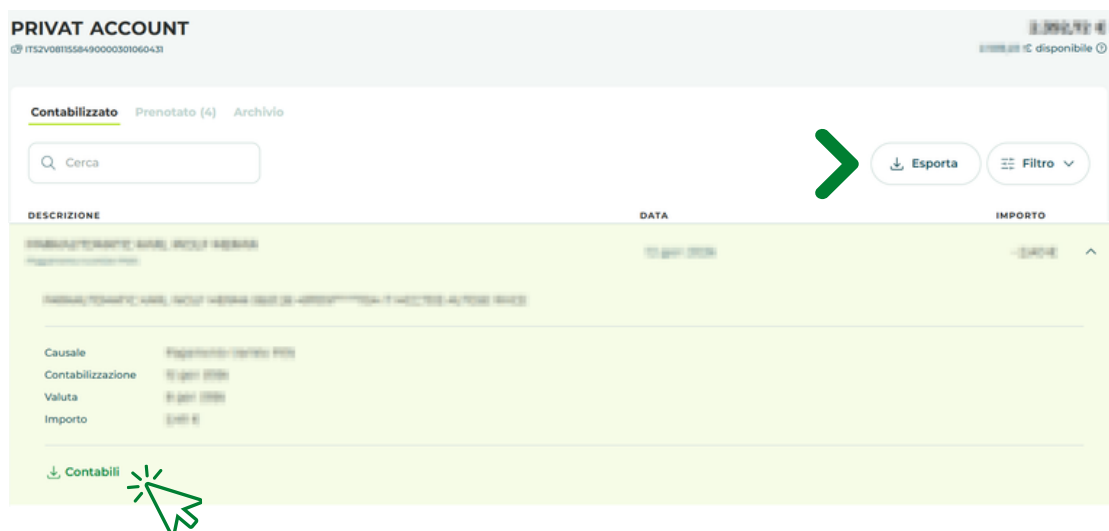


2



Nel menu sul lato destro selezioni la voce **»movimenti«**. Si apre l'elenco delle singole registrazioni. **I filtri** possono essere impostati liberamente per periodo, importo o causale.

Tramite il pulsante **»Esporta«** è possibile creare i documenti nel formato desiderato in base al periodo selezionato. Tutte le conferme di registrazione relative a bonifici, accrediti o versamenti fiscali possono essere **consultate, salvate o stampate** direttamente da questa sezione.



Con la selezione di una singola registrazione, il relativo documento può essere richiamato con un semplice clic.

Avvertenza: Tramite la funzione **»Filtro«** è possibile consultare movimenti risalenti a oltre 36 mesi, a condizione che l'Online Banking sia attivo da più di tre anni.

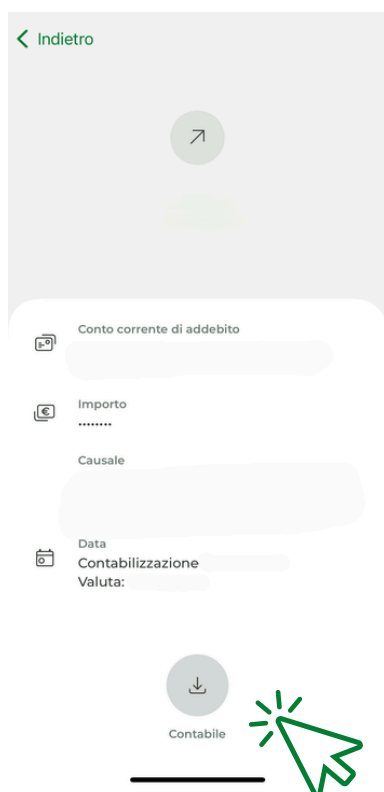
Consultazione tramite Raiffeisen Online Banking (App)

1

Acceda come di consueto alla Sua **Raiffeisen App**.
Facendo clic sul conto desiderato, è possibile visualizzarlo con i relativi movimenti aggiornati.



2



Selezioni il movimento desiderato per visualizzarne i dettagli.

Facendo clic su **» Contabile«** viene scaricata la relativa conferma di registrazione.

Il documento può essere **salvato** oppure, ad esempio, **inoltrato direttamente via e-mail**.