


CONFERMA DELL'ASSICURAZIONE ASSIMOCO

Con la seguente procedura può consultare in qualsiasi momento – comodamente da casa o in mobilità – la conferma della **Sua assicurazione Assimoco**.

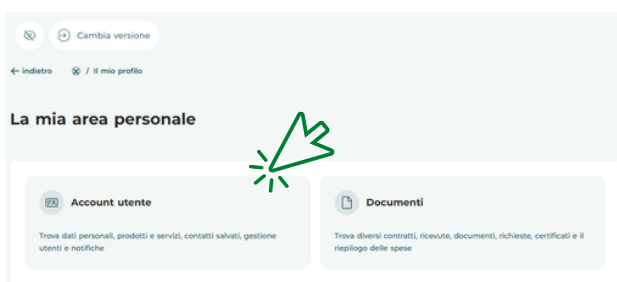
Consultazione tramite il Suo Raiffeisen Online Banking (PC)

1

Acceda come di consueto al **ROBi-Web dal Suo PC**. Navigi verso il **Suo profilo, in alto a destra**.

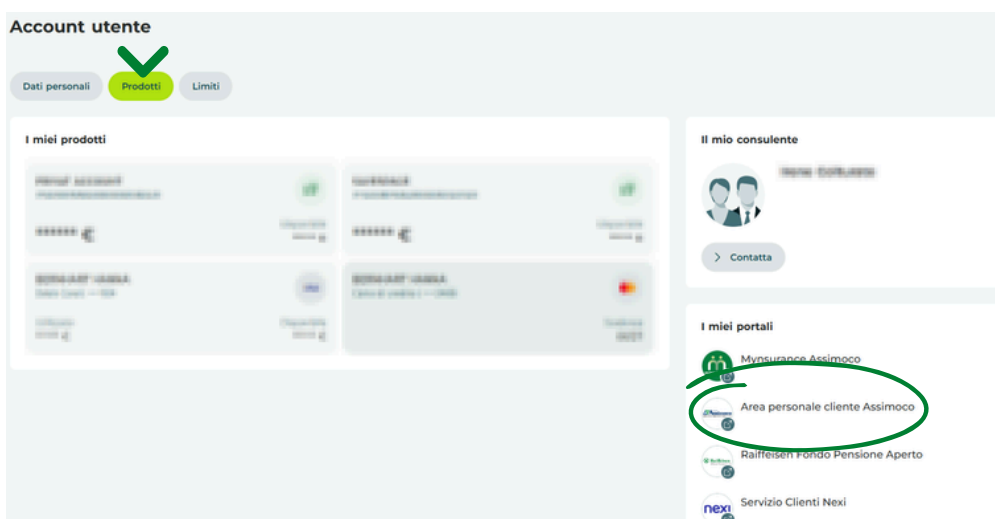


2



Facendo clic su **»Account utente«** si apre la Sua pagina profilo personale.

3



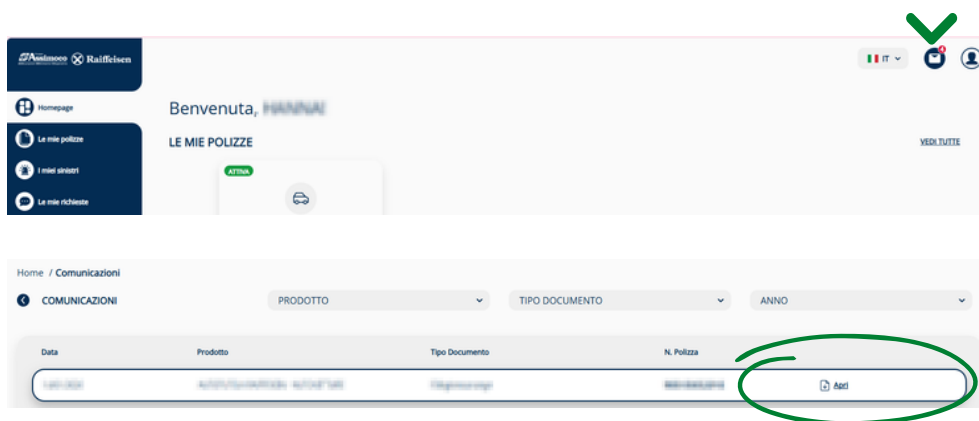
Selezioni nella barra del menu la voce **»Prodotti«** aus. In basso a destra, nella sezione **»I miei portali«**, apra il collegamento **»Area clienti Assimoco«**.


4



Per accedere al sito dell'area clienti Assimoco, faccia clic sul cliente desiderato alla voce **»Per il seguente cliente:«**.

5



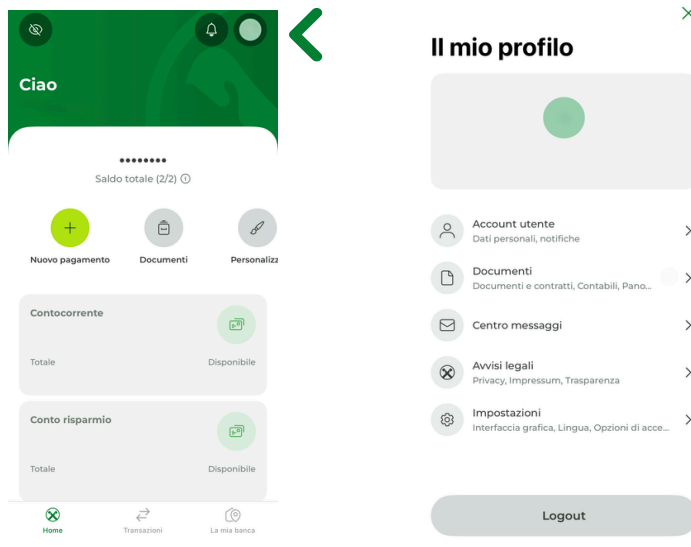
Facendo clic su  in alto a destra, vengono visualizzate tutte le comunicazioni da parte di Assimoco. Con il pulsante **»Apri«** si apre il documento desiderato. È possibile salvare il documento.

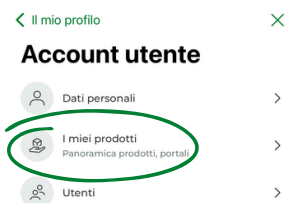
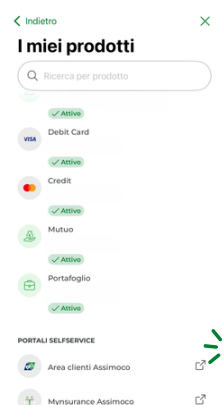
Avvertenza: Per i siti **robi.raiffeisen.it** e **pensplan.com** è necessario consentire i pop-up nel browser, al fine di garantire il download dei documenti desiderati.




Consultazione tramite il Raiffeisen Online Banking (App)

- 1 Acceda come di consueto alla Sua **App Raiffeisen Online Banking**. Navighi sul **Suo profilo in alto a destra** **»Il mio profilo«** . Cliccando su **»Account utente«** .



- 2  

Facendo clic su **»I miei prodotti«** può accedere alla **»Area clienti Assimoco«**

- 3 Nella sezione **»Cliente«** selezioni il cliente desiderato per accedere al sito internet. Facendo clic su  in alto a destra, vengono visualizzate tutte le comunicazioni da parte di Assimoco. Con il pulsante **»Apri«** si apre il documento desiderato. È possibile salvare il documento.

