


STAMPA PROSPETTO DI SALDO DURP/ ISEE

Con la seguente procedura è possibile, in qualsiasi momento - comodamente da casa o anche in mobilità - consultare il **prospetto di saldo DURP/ISEE**

Consultazione tramite Raiffeisen Online Banking (PC)

1

Accede come di consueto al **ROBi-Web** dal proprio PC.



2

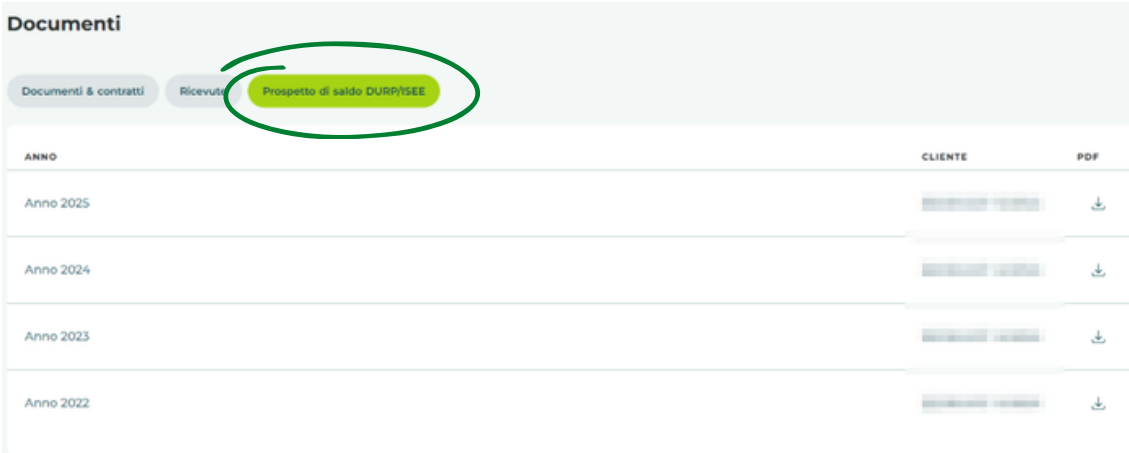
I miei link



Navigare sul lato destro su **»I miei link«** e selezionare **»Documenti e contratti«**

3

Selezionare **la data** per la quale si desidera ottenere il prospetto di saldo DURP/ISEE. Successivamente cliccare su **»Genera PDF«**. Il riepilogo corrispondente verrà messo a Sua disposizione. Tramite l'icona di download è possibile **aprire, stampare** o **salvare** il documento.



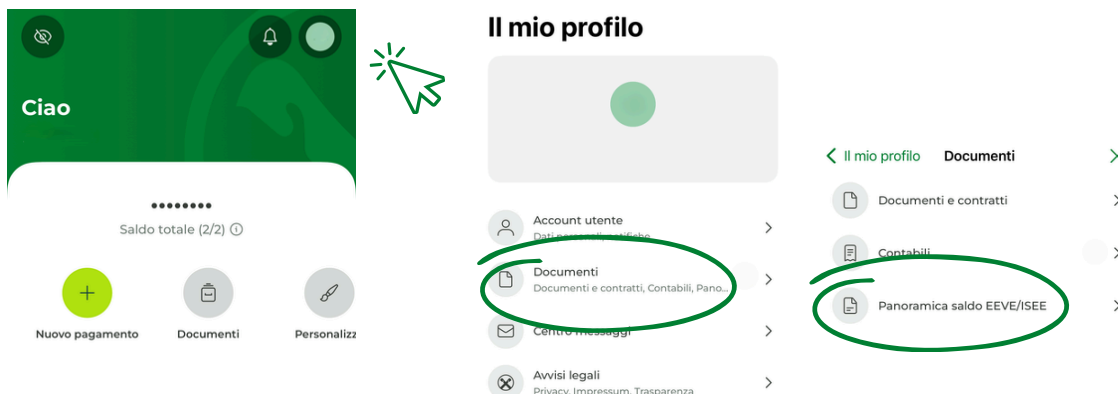
| ANNO | CLIENTE | PDF |
|-----------|------------|-----------------|
| Anno 2025 | [REDACTED] | [Download icon] |
| Anno 2024 | [REDACTED] | [Download icon] |
| Anno 2023 | [REDACTED] | [Download icon] |
| Anno 2022 | [REDACTED] | [Download icon] |

Informazione: Per il corretto funzionamento del download del prospetto di saldo DURP/ISEE è necessario che i pop-up siano abilitati per il sito web **robi.raiffeisen.it**.

Consultazione tramite Raiffeisen Online Banking (App)

1 Accedere come di consueto alla **Raiffeisen App**.

2



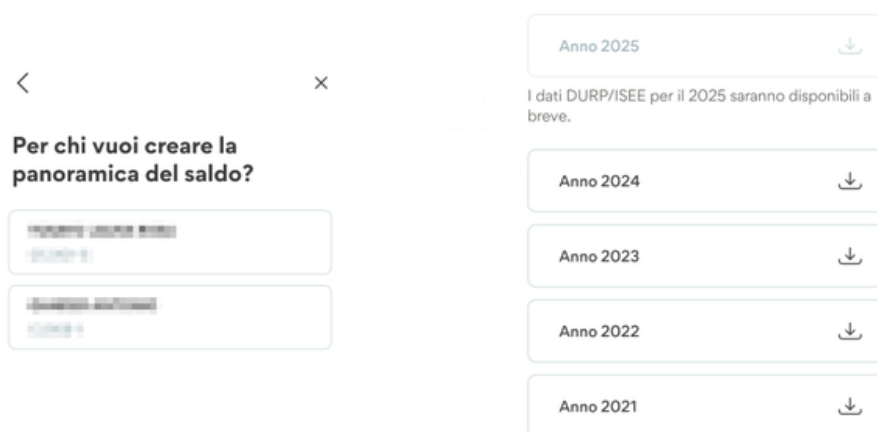
Nella barra del menu inferiore selezionare la voce **»Il mio profilo«** e aprire la sezione **»Documenti«**.

Successivamente selezionare **»Panoramica saldi EEVE / ISEE«**.

3

Qualora nel Raiffeisen Online Banking siano presenti più persone, è possibile selezionare quella desiderata tramite la voce **»Per chi vuoi creare la panoramica del saldo?«**.

Successivamente viene selezionato l'anno di riferimento e si apre il riepilogo saldi richiesto. È possibile **visualizzare, salvare** il documento oppure **inviarlo via e-mail**.



Avvertenza:

La dichiarazione DURP / ISEE relativa all'anno solare precedente è disponibile a partire dalla fine di gennaio.

