



Raiffeisen
Bruneck

MEHR.
WERT.
LEBEN.

Das Geschäftsjahr 2025



Wertschöpfungsbilanz

Und was haben Sie davon?

Wir sind im abgelaufenen Geschäftsjahr unseren Mitgliedern und Kund*innen als Finanzdienstleister zur Seite gestanden. Als *profitabler* Gestalter für verantwortungsvolles Leben und Wirtschaften im mittleren Pustertal haben wir die verschiedenen Wirtschaftsbranchen im Tätigkeitsgebiet tatkräftig unterstützt.

Wir waren im Sinne unserer Mission bemüht, weitsichtige Lösungen anzubieten, die dem wirtschaftlichen Erfolg der Menschen und Unternehmen im Pustertal dienen - in Einklang mit Ethik und Umwelt. Dabei haben wir auf die Erfahrung und das Spezialwissen der Partner*innen aus dem genossenschaftlichen Finanzverbund zurückgegriffen. Mehr als 80 Millionen Euro verblieben als Wertschöpfung in unserem Tätigkeitsgebiet: Durch direkte Einkäufe bei Unternehmen und Lieferanten aus dem mittleren Pustertal flossen 14,3 Millionen Euro an die heimische Wirtschaft. 9,4 Millionen Euro gingen an die Mitarbeitenden. Die bezahlten direkten und indirekten Steuern beliefen sich auf 23,5 Millionen Euro. 13,7 Millionen Euro wurden den Kund*innen an Zinsen ausbezahlt. Die Förderung der örtlichen Gemeinschaft erfolgte zusätzlich in Form von Spenden und Sponsoring in Höhe von 800.000 Euro. Inklusiv dem Jahresergebnis von 20,6 Millionen Euro wurde somit ein Betrag von 82,4 Millionen Euro an Wertschöpfung erreicht.



Unternehmenszahlen im Überblick

BILANZZAHLEN <i>(Angaben in Tausend Euro)</i>	2025	2024	VERÄNDERUNG
Bilanzsumme	1.786.335	1.690.396	5,7%
Forderungen an Banken	84.672	37.987	122,9%
Forderungen an Kunden	689.298	685.445	0,6%
Verbindlichkeiten gegenüber Banken	516	378	36,3%
Verbindlichkeiten gegenüber Kunden	1.485.729	1.408.692	5,5%
Eigenkapital	255.756	233.165	9,7%
GEWINN - UND VERLUSTRECHNUNG			
Bruttoertragsspanne	46.647	41.816	11,6%
- davon Zinsüberschuss	32.633	30.196	8,1%
- davon Provisionsüberschuss	10.663	9.560	11,5%
Gewinn vor Steuern aus der laufenden Geschäftstätigkeit	23.437	13.190	77,7%
Gewinn des Geschäftsjahres	20.600	11.147	84,8%
KENNZAHLEN			
Kapital/Solidität			
Kernkapital/Gewichtete Risikoaktiva (Tier 1 capital ratio)	28,7%	27,8%	1,0
Aufsichtsrechtliches Eigenkapital/Gewichtete Risikoaktiva (total capital ratio)	28,7%	27,8%	1,0
Eigenkapital/Bilanzsumme	14,3%	13,8%	0,5
Rentabilität			
Gewinn des Geschäftsjahres/Eigenkapital (ROE)	8,1%	4,8%	3,3
Gewinn des Geschäftsjahres/Aktiva (ROI)	1,2%	0,7%	0,5
Cost Income Ratio	55,6%	57,9%	-2,3
Risiko			
Brutto NPL Quote laut EBA	4,6%	6,5%	-1,9
Deckungsquote notleidende Risikopositionen	59,6%	53,4%	6,2
Liquidität			
Investitionsverhältnis	46,4%	48,7%	-2,3
Mindestliquiditätsquote LCR	454,0%	435,3%	18,7
Strukturelle Liquiditätsquote NSFR	182,4%	178,0%	4,4
MITARBEITENDE			
Anzahl Mitarbeiter*innen	153	159	-6
Vollbeschäftigungseinheiten	140	146	-6



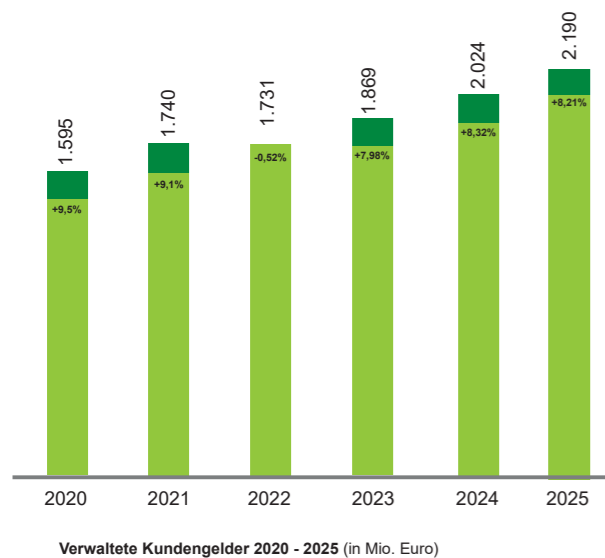
82,4 MIO.

Euro konnten durch das Wirken der Raiffeisenkasse Bruneck im Jahr 2025 als Wertschöpfung in unserem Tätigkeitsgebiet generiert werden.



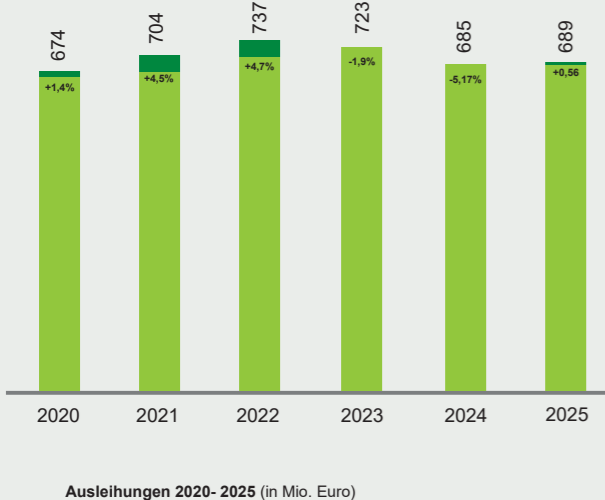
Das Geschäftsjahr in Zahlen

Die auf qualifiziertes Wachstum ausgerichtete Geschäftspolitik konnte weiter umgesetzt und das Kundengeschäftsvolumen mit einer Zunahme von 170 Mio. Euro auf 2,88 Milliarden Euro ausgebaut werden. Folgende Ziele wurden erfolgreich umgesetzt: Gesundes Wachstum, stabile Erträge, hohe Risikotragfähigkeit und hohe Risikovorsorge, Kosten im Griff.



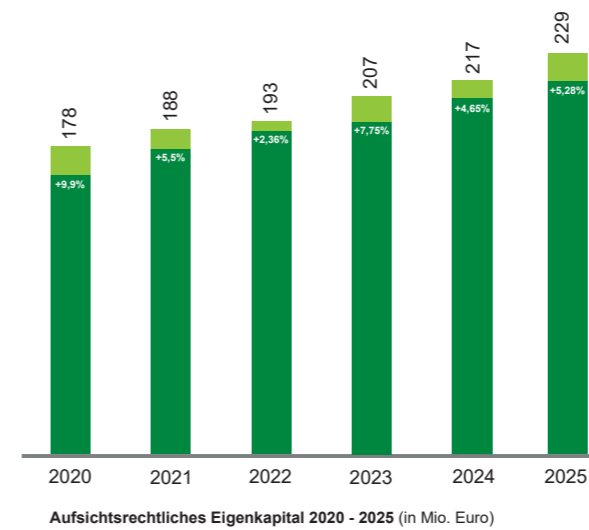
EINLAGEN

Im Anlagebereich war eine sehr gute Entwicklung feststellbar: Die direkten Einlagen erfreuten sich eines hohen Zuspruchs und machten zum Jahresende 1.486 Mio. Euro aus, was einem Anstieg von 5,5 Prozent entspricht. Ebenso sind die indirekten Einlagen der Kund*innen (Wertpapiere, Investmentfonds, Pensionsfonds, Versicherungsanlagen) unter anderem aufgrund der positiven Marktentwicklungen stark angewachsen und erreichten zum Jahresende einen Wert von 705 Mio. Euro, auch hier gab es ein positives Wachstum von 14,5 Prozent. Die der Raiffeisenkasse von den Kund*innen anvertrauten Geldmittel erreichten zum Bilanzstichtag ein Volumen von 2.190 Mio. Euro.



AUSLEIHUNGEN

Zum Bilanzstichtag erreichten die Ausleihungen einen Wert von 689 Mio. Euro, was im Vergleich zum Vorjahr eine Steigerung von 0,6 Prozent bedeutet. Dieses Wachstum ist auf die geringere Nachfrage nach Finanzierungen, die hohen Zinssätze sowie die in verschiedenen Bereichen gestiegenen Kosten zurückzuführen. Im Jahr 2025 wurden insgesamt 230 Mio. Euro an Kredit-Neugeschäft (Finanzierungsrahmen und Bankgarantien) generiert und der Bevölkerung und der heimischen Wirtschaft zur Verfügung gestellt. Dem stehen 194 Mio. Euro an Tilgungen gegenüber.



EIGENKAPITAL

Das bilanzielle Eigenkapital hat sich auf 256 Mio. Euro erhöht. Dieses hohe Eigenkapital ist Garant für Stabilität und bietet somit Sicherheit für die Mitglieder und Kund*innen. Es gewährleistet darüber hinaus, dass das Wachstum der Raiffeisenkasse weiter möglich ist und die Risiken des Bankgeschäfts abgedeckt sind. In der Tat beläuft sich das von der Bankenaufsicht vorgeschriebene Mindesteigenkapital (Risikokapital Säule I und II) auf 82,6 Mio. Euro. Mit einem aufsichtsrechtlichen Eigenkapital von zirka 229 Mio. Euro verfügt die Raiffeisenkasse somit über fast das Dreifache des geforderten Eigenkapitals.

GEWINN- UND VERLUSTRECHNUNG

Die Zinswende von Seiten der Europäischen Zentralbank im Jahr 2024 wurde im Jahr 2025 mit mehreren Reduzierungen fortgesetzt und erreichte am Ende des Jahres ihren Tiefststand. Trotzdem konnte ein Zinsüberschuss von 32,6 Mio. Euro erzielt werden. Einen bedeutenden Anteil daran hat das Zinsergebnis der eigenen Wertpapiere, deren Bestand ca. 921 Mio. Euro beträgt. Der Provisionsüberschuss erhöhte sich gegenüber dem Vorjahr um 11,5 Prozent und erreichte einen Betrag von 10,7 Mio. Euro. Die Bruttoertragsspanne beträgt im abgelaufenen Geschäftsjahr 46,6 Mio. Euro und enthält neben dem Zins- und Provisionsüberschuss auch Dividenden von beteiligten Unternehmen.

RISIKOSITUATION UND VORSORGE

Im abgelaufenen Geschäftsjahr konnten die notleidenden Risikopositionen stark reduziert werden und erreichten zum Jahresende einen Wert von 4,6 Prozent. Mit einer Wertberichtigungsquote von über 59,6 Prozent gelingt es der Raiffeisenkasse, die von der Bankenaufsicht geforderten Quoten mehr als einzuhalten. Im Hinblick auf die Risikosituation im Kreditgeschäft wurde die Bewertung der Kundenforderungen mit äußerster Vorsicht vorgenommen. Trotz dieses vorsichtigen Ansatzes konnten Wertaufholungen in Höhe von 2,8 Mio. Euro verzeichnet werden. Auch im Jahr 2025 musste die Raiffeisenkasse Bruneck Zahlungen an diverse Bankenrettungs- und Einlagensicherungsfonds in Höhe von 0,5 Mio. Euro leisten. Durch das Erreichen der Mindestzielausstattung mussten im Jahr 2025 keine weiteren Beitragszahlungen an den institutsbezogenen Haftungsverbund geleistet werden.

KOSTENENTWICKLUNG

Die Personalaufwendungen als auch die sonstigen Verwaltungsaufwendungen sind angestiegen. Dies ist auf kollektivvertragliche Entwicklungen, die gestiegene Inflation und auch auf hohe Projektkosten im Rahmen der Digitalstrategie zurückzuführen. In Summe erreichten die Verwaltungsaufwendungen zum Jahresende einen Betrag von 27,7 Mio. Euro.

ERGEBNIS

Das Ergebnis vor Steuern beläuft sich zum 31.12.2025 auf 23,4 Mio. Euro, der Nettogewinn auf 20,6 Mio. Euro und trägt somit zur weiteren Erhöhung der Solidität und Stabilität der Raiffeisenkasse Bruneck bei.



Die Bilanz zum 31.12.2025

POSTEN DER AKTIVA	31.12.2025	31.12.2024
10 Kassabestand und liquide Mittel	27.236.944	41.384.921
20 Erfolgswirksam zum fair value bewertete aktive Finanzinstrumente	64.798.600	67.079.189
30 Zum fair value bewertete aktive Finanzinstrumente mit Auswirkung auf die Gesamrentabilität	389.954.010	436.093.703
40 Zu fortgeführten Anschaffungskosten bewertete aktive Finanzinstrumente	1.237.602.036	1.081.163.716
70 Beteiligungen	2.644.740	4.281.984
80 Sachanlagen	32.132.521	24.103.954
90 Immaterielle Vermögenswerte	2.069	16.177
100 Steuerforderungen	2.932.395	2.835.822
a) laufende	27.286	166.021
b) vorausbezahlte	2.905.109	2.669.801
120 Sonstige Vermögenswerte	29.031.980	33.436.877
Summe der Aktiva	1.786.335.295	1.690.396.343

POSTEN DER PASSIVA UND DES EIGENKAPITALS	31.12.2025	31.12.2024
10 Zu fortgeführten Anschaffungskosten bewertete passive Finanzinstrumente	1.486.244.163	1.409.070.434
20 Zu Handelszwecken gehaltene passive Finanzinstrumente	806	962
60 Steuerverbindlichkeiten	3.071.406	1.612.971
a) laufende	906.621	855.691
b) aufgeschobene	2.164.785	757.280
80 Sonstige Verbindlichkeiten	27.114.791	32.356.226
100 Rückstellungen für Risiken und Verpflichtungen	14.148.291	14.191.052
110 Bewertungsrücklagen	6.367.326	3.307.397
140 Rücklagen	228.344.762	218.281.847
150 Emissionsaufpreis	403.243	388.391
160 Kapital	40.847	39.727
180 Gewinn (Verlust) des Geschäftsjahres (+/-)	20.599.660	11.147.336
Summe der Passiva und des Eigenkapitals	1.786.335.295	1.690.396.343

Die Gewinn- und Verlustrechnung zum 31.12.2025

POSTEN	31.12.2025	31.12.2024
10 Zinserträge und ähnliche Erträge	50.980.924	55.464.917
20 Zinsaufwendungen und ähnliche Aufwendungen	(18.347.755)	(25.268.659)
30 Zinsüberschuss	32.633.169	30.196.258
40 Provisionserträge	11.595.059	10.534.302
50 Provisionsaufwendungen	(931.668)	(974.409)
60 Provisionsüberschuss	10.663.391	9.559.893
70 Dividenden und ähnliche Erträge	2.528.000	2.050.204
80 Nettoergebnis aus der Handelstätigkeit	45.836	111.786
100 Gewinn (Verlust) aus dem Verkauf oder Rückkauf von: a) zu fortgeführten Anschaffungskosten bewerteten aktiven Finanzinstrumenten	(1.091.996)	(2.968.889)
b) zum fair value bewerteten aktiven Finanzinstrumenten mit Auswirkung auf die Gesamrentabilität	(1.091.996)	(2.968.889)
110 Nettoergebnis der zum fair value bewerteten aktiven und passiven Finanzinstrumente mit Auswirkung auf die Gewinn- und Verlustrechnung	1.868.775	2.867.185
120 Bruttoertragsspanne	46.647.175	41.816.437
130 Nettoergebnis aus Wertminderungen/Wiederaufwertungen von: a) zu fortgeführten Anschaffungskosten bewerteten aktiven Finanzinstrumenten	2.751.925	(3.914.635)
b) zum fair value bewerteten aktiven Finanzinstrumenten mit Auswirkung auf die Gesamrentabilität	2.732.163	(3.878.397)
b) zum fair value bewerteten aktiven Finanzinstrumenten mit Auswirkung auf die Gesamrentabilität	19.762	(36.238)
140 Gewinn/e (Verlust/e) aus Vertragsänderungen ohne Ausbuchungen	(6.033)	(4.144)
150 Nettoergebnis der Finanzgebarung	49.393.067	37.897.688
160 Verwaltungsaufwendungen: a) Personalaufwand	(27.714.737)	(26.985.383)
b) Sonstige Verwaltungsaufwendungen	(13.835.796)	(13.392.061)
b) Sonstige Verwaltungsaufwendungen	(13.878.941)	(13.593.322)
170 Nettorückstellungen Fonds für Risiken und Verpflichtungen	(261.117)	(60.608)
180 Nettoergebnis aus Wertberichtigungen/Wiederaufwertungen auf Sachanlagen	(1.568.498)	(1.452.675)
190 Nettoergebnis aus Wertberichtigungen/Wiederaufwertungen auf immaterielle Vermögenswerte	(14.535)	(15.945)
200 Sonstige betriebliche Aufwendungen/Erträge	3.638.422	4.314.818
210 Betriebskosten	(25.920.465)	(24.199.793)
220 Gewinn (Verlust) aus Beteiligungen	(37.244)	(569.472)
250 Gewinn (Verlust) aus dem Verkauf von Anlagegütern	1.153	61.500
260 Gewinn (Verlust) vor Steuern aus der laufenden Geschäftstätigkeit	23.436.511	13.189.923
270 Steuern auf das Betriebsergebnis aus der laufenden Geschäftstätigkeit	(2.836.851)	(2.042.587)
280 Gewinn (Verlust) nach Steuern aus der laufenden Geschäftstätigkeit	20.599.660	11.147.336
300 Gewinn (Verlust) des Geschäftsjahres	20.599.660	11.147.336





www.raiffeisen-bruneck.com

Raiffeisenkasse Bruneck Gen.
Europastraße 19, 39031 Bruneck

Fotos

Titelbild: Manuel Kottersteger
Innenseite: Josef Plaickner