



Erfassung Stammdaten für Auslandsüberweisung





Menüpunkt: [>Stammdaten >Kunden/Lieferanten >Lieferanten Ausland]

Über die Auswahl **Lieferanten Ausland** können Sie die Stammdaten Ihrer Auslands-Lieferanten/Arbeitnehmer/Erntehelfer erfassen und verwalten (ändern, löschen).

 **Tipp der Raiffeisenkasse Untervinschgau:** Geben Sie diese vorab ein, damit sie bei der Durchführung der Überweisung schneller sind.

Zusätzlich können Sie über die Schaltfläche  sämtliche Stammdaten (Kunden, Lieferanten, Auslandslieferanten und Mitarbeiter) als **PDF- und Excel-Dokument** öffnen.

Beim Einstieg in diesen Menüpunkt, sehen Sie in der Übersicht alle im Archiv vorhandenen ausländischen Lieferanten; - sie werden nach Anfangsbuchstaben gruppiert.

▼ Gefundene Stammdaten				
	Kürzel	Bezeichnung	Adresse	Konto
 	BABYLAND	REINARTZ BABYLAND	LOCHHAMER SCHLAG 10 GRAEFELFING	DE69700530700001643139
 	BABYSTREND	BABYSTREND	JUELICHERSTR. 182 ESCHWEILER	DE83393622542204641032

Die einzelnen Spalten (z.B.) können Sie durch Anklicken entsprechend sortieren.

Über die Auswahl **Zeilen pro Seite** können Sie die angezeigte Anzahl der Zeilen pro Seite einstellen.

Im Bereich **Suchkriterien** können Sie die Auswahl einschränken.

Geben Sie im Feld **Kürzel** das Kürzel Ihres Lieferanten ein, den Sie suchen. **Achtung!** Das Kürzel muss vollständig eingegeben werden (wenn das Kürzel z.B. ALEXA lautet, müssen Sie dieses vollständig eingeben, eine Suche mit ALEX oder ALE usw. bringt kein Resultat).

Im Feld **Bezeichnung** können Sie entscheiden, ob die eingegebenen Suchkriterien in der Bezeichnung enthalten sind (Auswahl **enthält**) oder aber mit den Suchkriterien beginnen (Auswahl **beginnt mit**). Das eingegebene Suchkriterium muss **nicht** vollständig sein.

▼ Suchkriterien	
Kunde	UDEMO Thomas Muster ▼
Kürzel	<input type="text"/>
Bezeichnung	enthält ▼ <input type="text"/>

Über die Schaltfläche **Neu** können Sie die Stammdaten neuer Auslandslieferanten erfassen:

▼ Eingabe Stammdaten

Aktiviert für	<input type="checkbox"/> UTEST Thomas Muster
Kürzel *	<input type="text"/>
Bezeichnung *	<input type="text"/>
Adresse *	<input type="text"/>
Ortschaft *	<input type="text"/>
Land *	<input type="text"/>
Konto *	<input type="text" value="IBAN"/> (IBAN bzw. Konto)
SWIFT/BIC Code *	<input type="text"/> (Zwingend, wenn "Bezeichnung Bank" und "Ort Bankschalter" fehlt)
Bezeichnung Bank *	<input type="text"/> (Zwingend, wenn "SWIFT/BIC Code" fehlt)
Ort Bankschalter *	<input type="text"/> (Zwingend, wenn "SWIFT/BIC Code" fehlt)
Telefonnummer	<input type="text"/> Fax <input type="text"/>
E-Mail	<input type="text"/>

Alle Felder, die mit einem roten Stern (*) gekennzeichnet sind, sind Pflichtfelder.

Bei der Eingabe des Kontos können Sie wählen, ob es sich bei der eingegebenen Nummer um den IBAN oder um die Kontonummer handelt.



Tipps der Raiffeisenkasse Untervinschgau: Innerhalb der EU ist die Angabe des IBAN Pflicht. Zudem entstehen bei der Angabe des IBAN keine zusätzlichen Kosten.

Nachdem Sie alle notwendigen Felder Ihres ausländischen Lieferanten eingegeben haben, bestätigen Sie diese mit der Schaltfläche **Bestätigen**.