Persönlicher Kundenbereich der AssimocoGruppe

Anleitung zur Erstregistrierung

Raiffeisen
Meine Bank



Öffne die Webseite www.raiffeisen.it und klick im Login-Menü auf „Versicherung“.

Zur Registrierung

Mit Klick auf „AssimocoGruppe Login“ kannst du dich anmelden oder registrieren.

ANMELDUNG (LOGIN) UND REGISTRIERUNG

Gruppo Assimoco
ASSIcurazioni MOvimento COoperativo

"ASSIMOCOGRUPPE LOGIN"

Ein direkter Einstieg ist über das Raiffeisen Online Banking ohne zusätzliche Angabe der Anmeldedaten möglich.

Schritt 1

Auf „Jetzt registrieren“ klicken

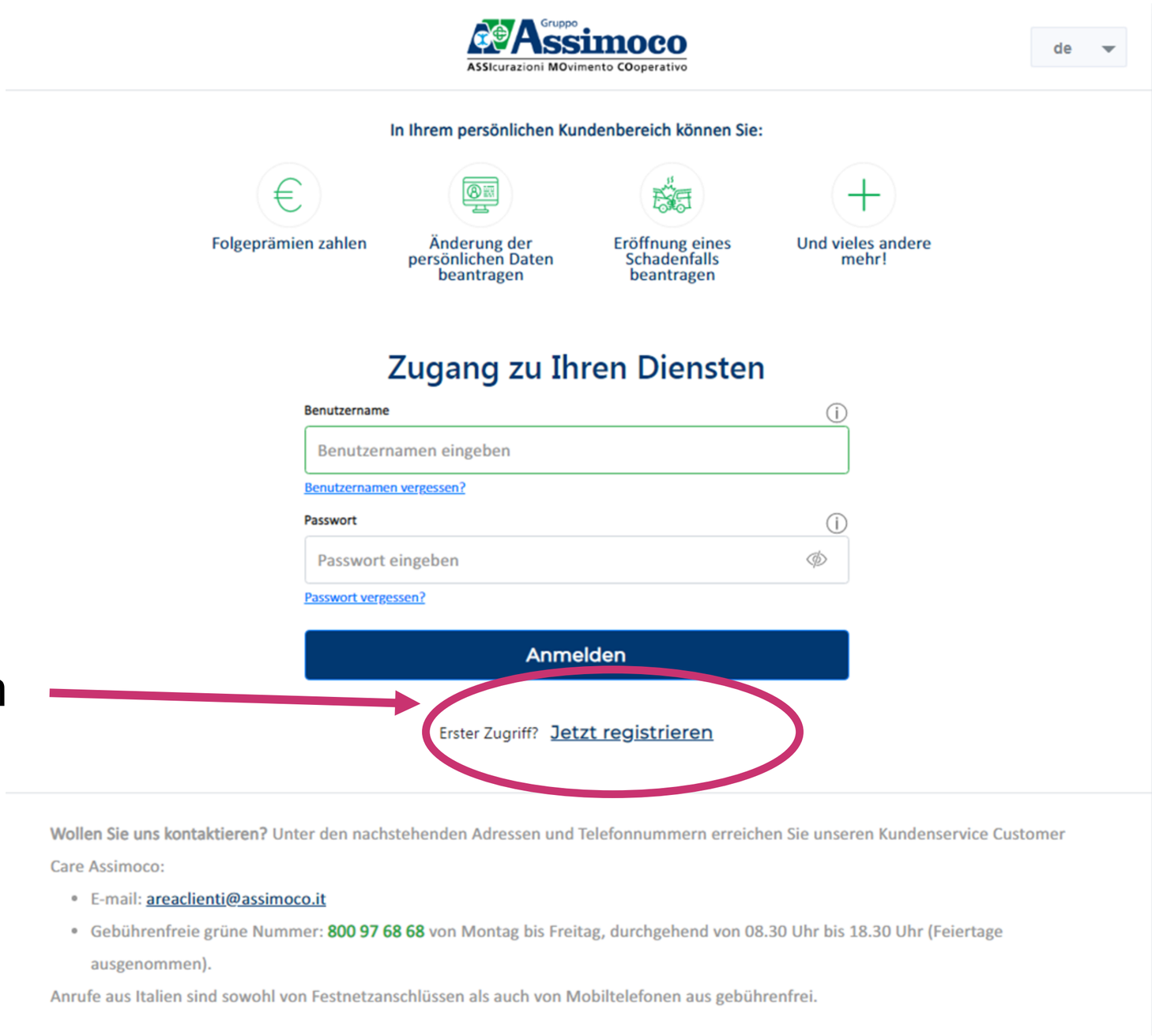

Schritt 2

Gib die benötigten Daten ein:

1. Steuernummer/MwSt.-Nummer
2. Polizzennummer
   - Verfügst du über mehrere Verträge, wähle bitte einfach einen Vertrag aus.
   - Fängt die Polizzennummer mit 0 oder 9 an, dann lass diese erste Zahl weg.
3. E-Mail
   - Gib eine E-Mail-Adresse an, die ausschließlich dir zugeordnet werden kann. Gib keine Sammel-E-Mail-Adresse oder E-Mail-Adresse Dritter an.
   - Die angegebene E-Mail-Adresse wird automatisch dein Benutzername.
   - Bestätige die E-Mail-Adresse durch erneutes eingeben
4. Klicke auf „Bestätigen und fortfahren“

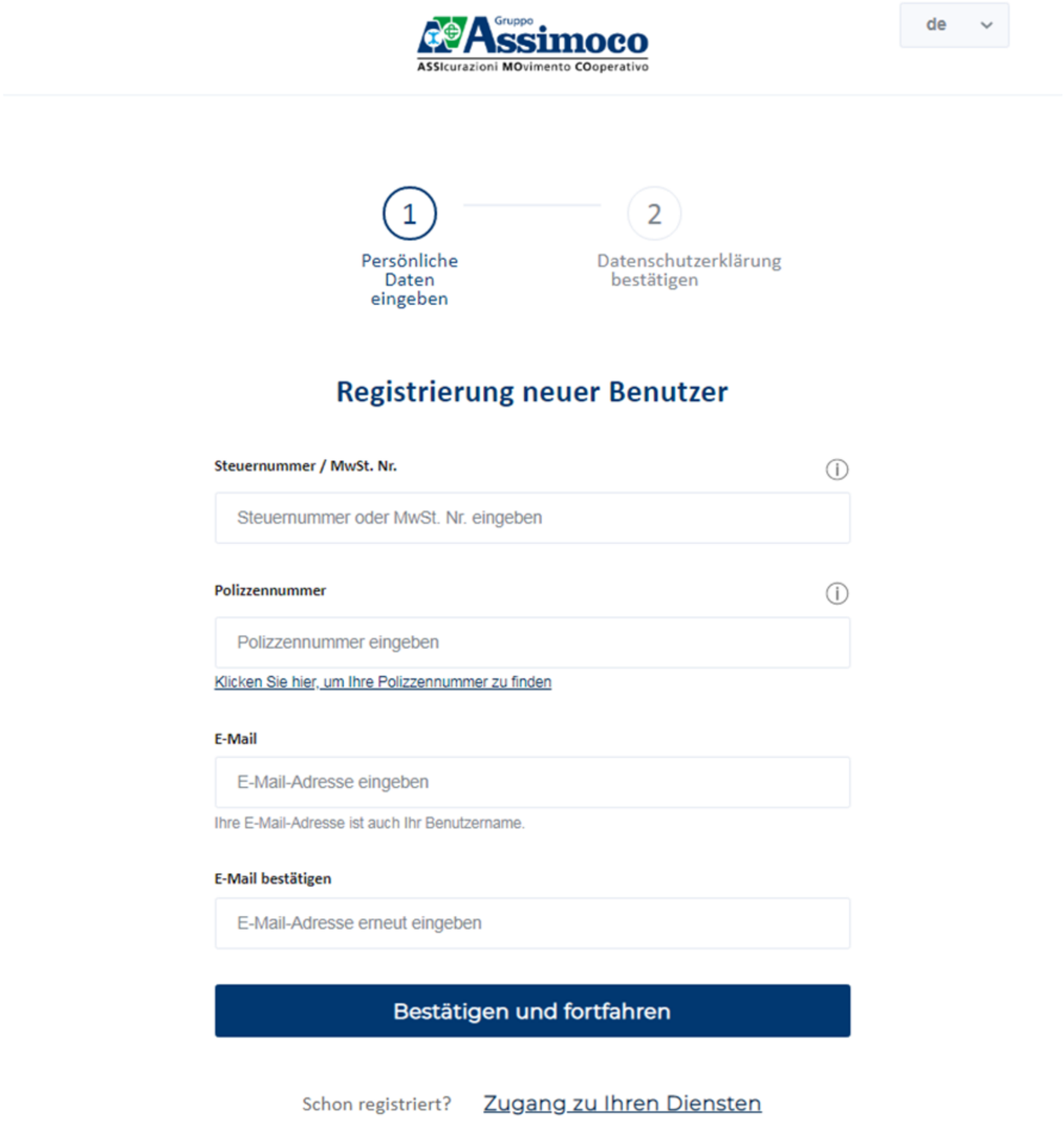

Mögliche Fehlermeldung

Bei fehlerhafter Eingabe der Daten, erscheint folgende Fehlermeldung.

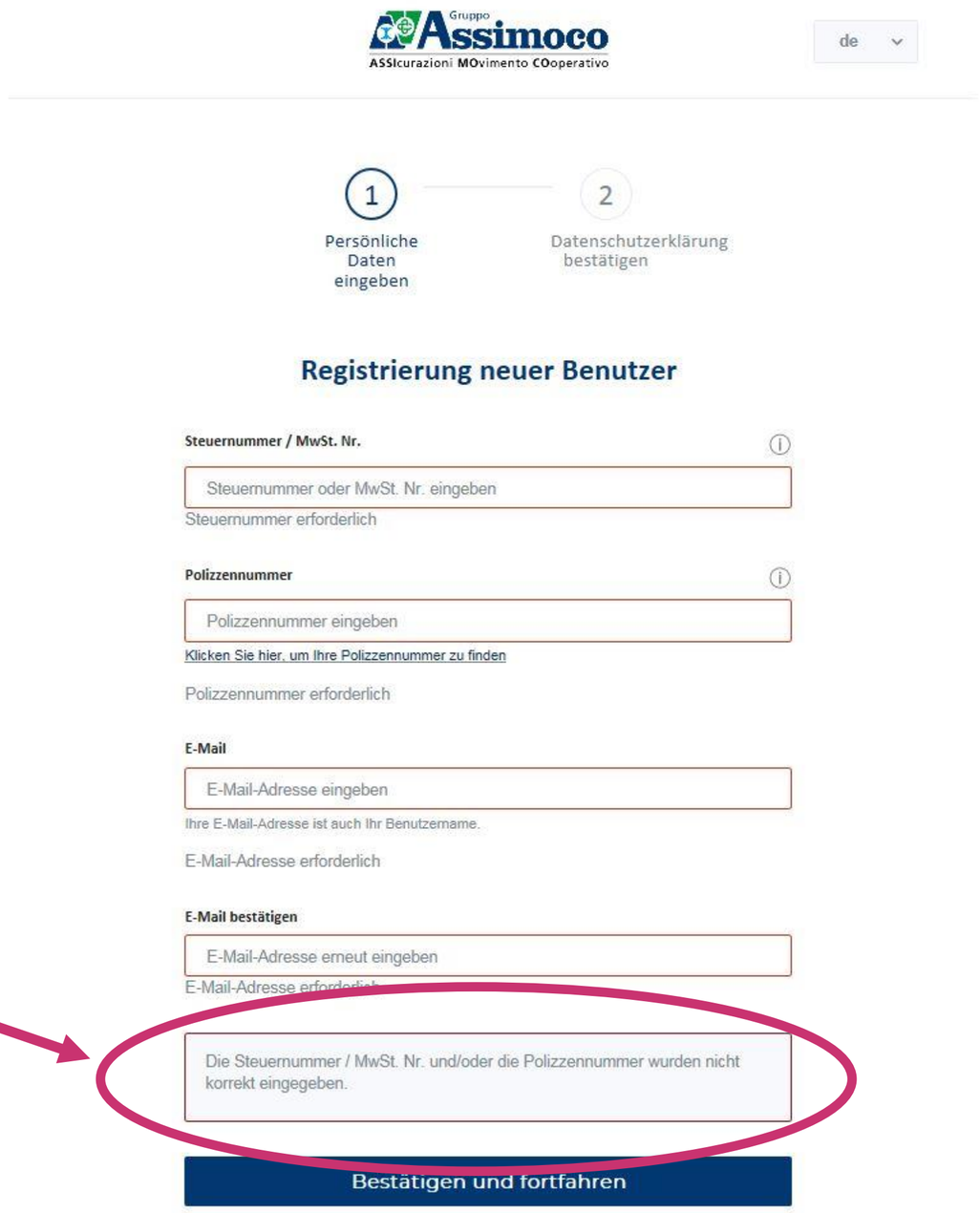

Schritt 3

- Fülle die leeren Felder mit den entsprechenden Daten aus
- Gib bei Bedarf deine Telefonnummer an
- Klicke auf „Datenschutzinformation lesen“

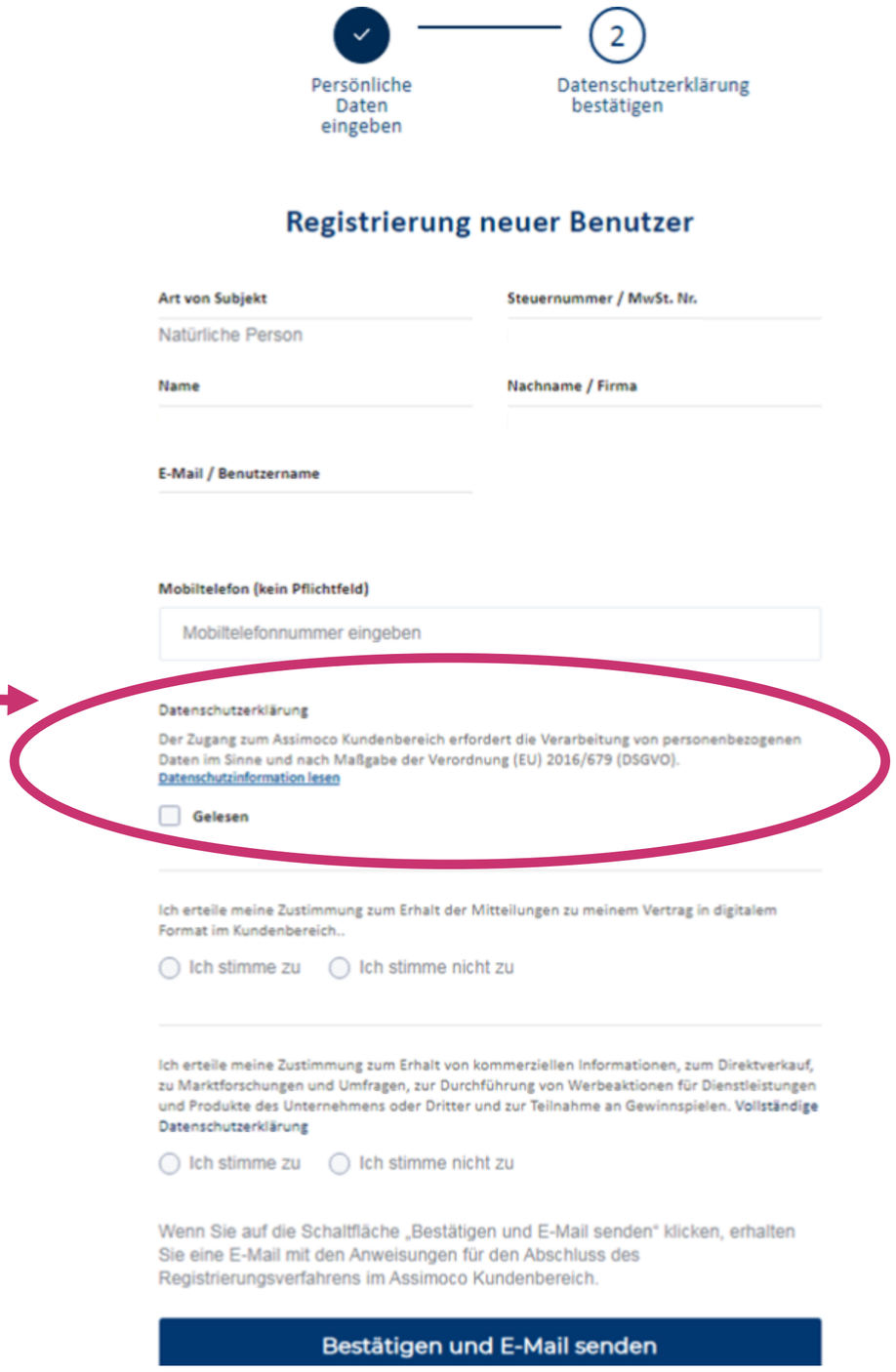

Schritt 4

Lese bitte die Datenschutzerklärung aufmerksam durch.

Gruppo Assimoco
ASSIcurazioni MOvimento COoperativo

GRUPPO ASSIMOCO | LA NOSTRA OFFERTA | GUIDE E STRUMENTI | CERCA

GRUPPO ASSIMOCO > INFORMATIVA AREA CLIENTI

DATENSCHUTZERKLÄRUNG FÜR DEN ASSIMOCO KUNDENBEREICH

Datenschutzerklärung laut Art. 13 und 14 der Verordnung (EU) 2016/679

Mit dieser Datenschutzerklärung beschreibt die - wie nachstehend definierte - Assimoco Gruppe, wie Ihre persönlichen Daten verarbeitet werden, die bei Ihnen oder anderen Akteuren erfasst werden, wenn Sie sich beim Kundenbereich (nachstehend „Kundenbereich") registrieren oder anmelden, um die unter Punkt 3.1. näher beschriebenen Vorgänge durchzuführen.

Die Datenschutzerklärung gilt sowohl für den Fall, dass Sie sich selbst auf der Website www.assimoco.it registrieren, als auch für die Registrierung über einen Assimoco-Versicherungsvermittler.

Ihre persönlichen Daten werden ganz allgemein nach den Grundsätzen der Rechtmäßigkeit, von Treu und Glauben, der Transparenz, der Begrenzung der Verarbeitungszwecke und der Speicherdauer, der Datenminimierung, der Genauigkeit, Integrität und Vertraulichkeit verarbeitet.

1. Datenverantwortlicher und Datenschutzbeauftragter

Ihre persönlichen Daten werden im Rahmen der Registrierung im Kundenbereich, des Zugangs und der Ausführung von Vorgängen in Ihrem persönlichen Kundenbereich von den Gesellschaften **Assimoco S.p.A. und Assimoco Vita S.p.A** mit Rechtssitz in Mailand (Via Giovanni Spadolini, 7 - 20141 Milano (MI), Italia) (nachstehend gemeinsam als „Assimoco Gruppe" oder „Gesellschaft" bezeichnet) in ihrer Eigenschaft als gemeinsam Datenverantwortliche (nachstehend auch „gemeinsam Verantwortliche") verarbeitet. Das bedeutet, dass die Gesellschaften gemeinsam über die Modalitäten und Zwecke der Verarbeitung der personenbezogenen Kundendaten entscheiden. Die gemeinsam für die Verarbeitung Verantwortlichen haben die jeweiligen Verantwortlichkeiten bezüglich der Erfüllung der Verpflichtungen aus der Verordnung (EU) 679/2016 (nachstehend „DSGVO") durch eine Vereinbarung zwischen den gemeinsam Verantwortlichen im Sinne des Art. 26 der DSGVO geregelt; Auskünfte zu den wesentlichen Inhalten dieser Vereinbarung können per E-Mail unter der Adresse privacy@assimoco.it angefordert werden.

Die Gesellschaft hat einen Datenschutzbeauftragten („DPO") benannt, den Sie für Auskünfte zur Verarbeitung Ihrer persönlichen Daten unter der Adresse dpo@assimoco.it kontaktieren können.

2. Datenquellen und Art der zu verarbeitenden Daten

Schritt 5

- Klicke auf „Gelesen“, sobald du die Datenschutzerklärung vollständig gelesen hast.
- Entscheide dich anschließend, ob du dem Erhalt der Mitteilungen via E-Mail zustimmen möchtest und klicke das entsprechende Feld an.
- Entscheide dich, ob du dem Erhalt von Marketinginformationen zustimmen möchtest. Lese bei Bedarf die vollständige Datenschutzerklärung, in dem du darauf klickst.
- Klicke auf „Bestätigen und E-Mail senden“.

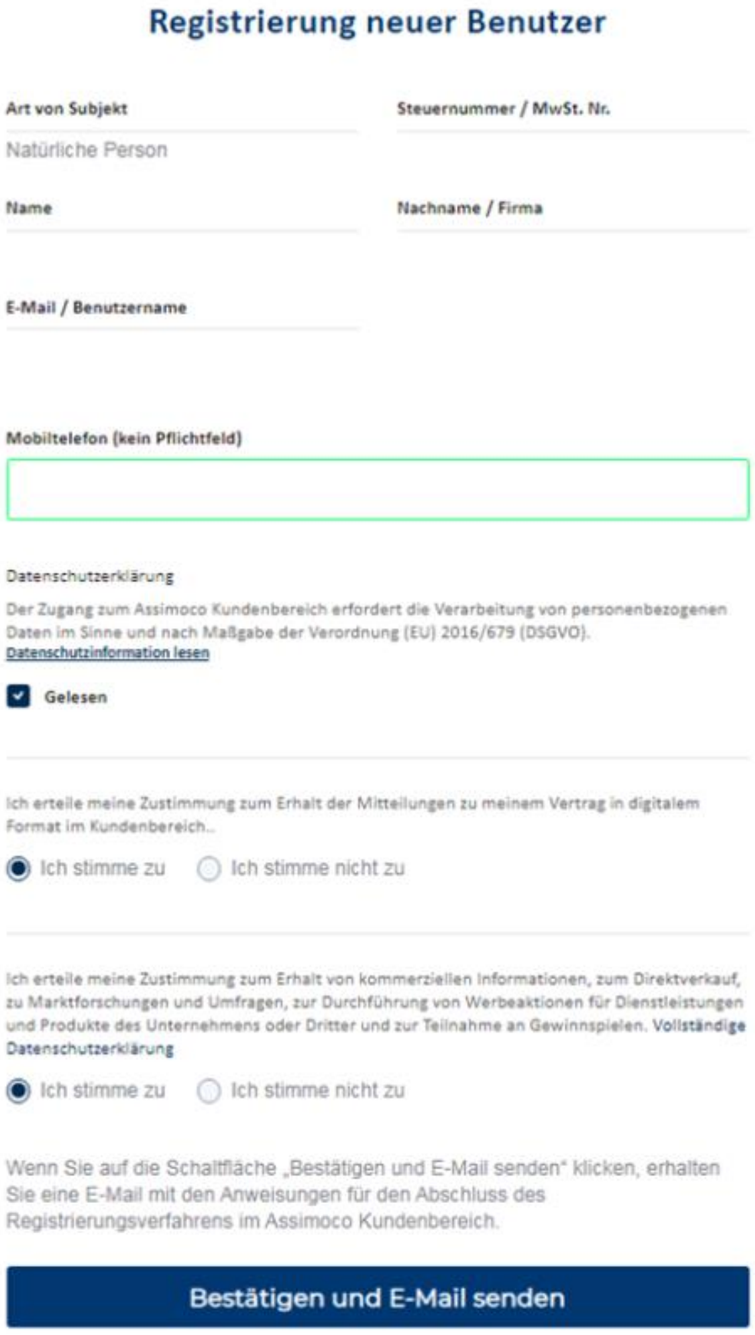

Hinweis

Sobald du auf „Bestätigen und E-Mail senden“ geklickt hast, erscheint folgender Hinweis.

Schritt 6

Öffne das von dir angegebene E-Mail Postfach und klicke in der zugesendeten E-Mail auf „Passwort einrichten“, um das Passwort zu erstellen.

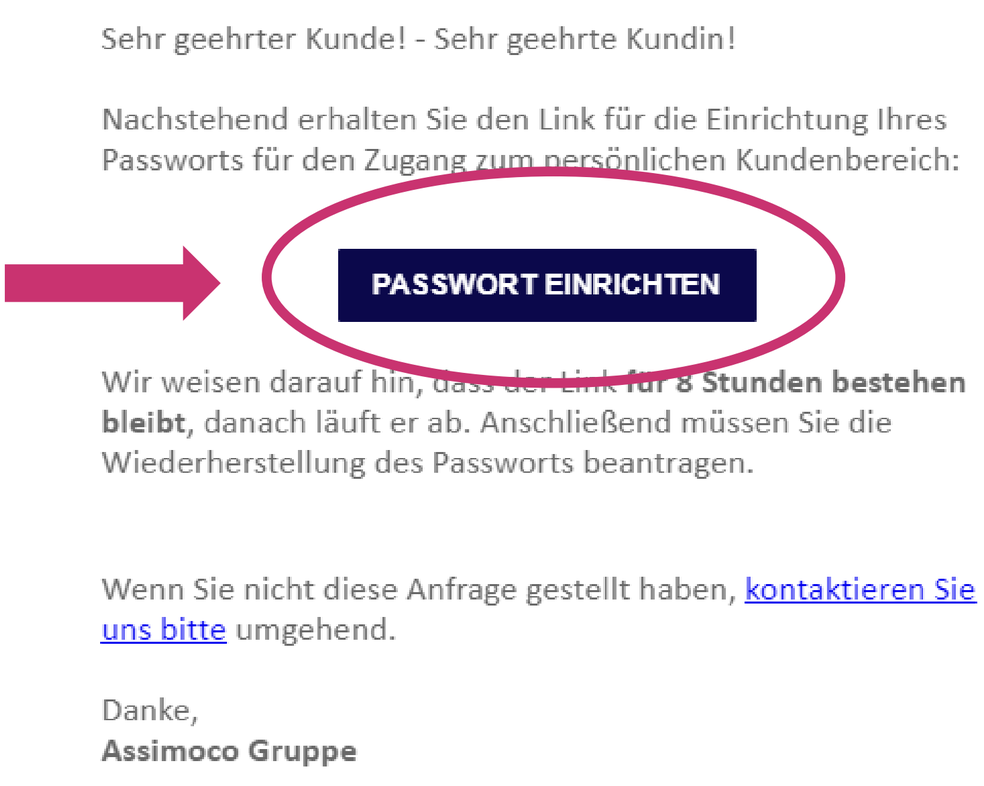
Sehr geehrter Kunde! - Sehr geehrte Kundin!

Nachstehend erhalten Sie den Link für die Einrichtung Ihres Passworts für den Zugang zum persönlichen Kundenbereich:

PASSWORT EINRICHTEN

Wir weisen darauf hin, dass der Link **für 8 Stunden bestehen bleibt**, danach läuft er ab. Anschließend müssen Sie die Wiederherstellung des Passworts beantragen.

Wenn Sie nicht diese Anfrage gestellt haben, kontaktieren Sie uns bitte umgehend.

Danke,
Assimoco Gruppe

Schritt 7

- Gib erneut deine Steuernummer oder MwSt.-Nummer ein.
- Gib ein gewünschtes Passwort nach angegebenen Kriterien ein.
- Klicke anschließend auf „Neues Passwort bestätigen“

Das Passwort muss folgende Parameter erfüllen:

- Länge zwischen 10 und 30 Zeichen;
- Mindestens 1 Großbuchstabe (A...Z);
- Mindestens 1 Kleinbuchstabe (a...z);
- Mindestens 1 Sonderzeichen (@ ? ! # € %);
- Mindestens 1 Ziffer (1...9);
- Das Passwort darf nicht übereinstimmen mit dem Benutzernamen;
- Es muss anders sein als die letzten 5 Passwörter

Beispiel: !As19M1!@n0,aS01#AC2020

90 Tage nach der letzten Änderung muss das Passwort aktualisiert werden.

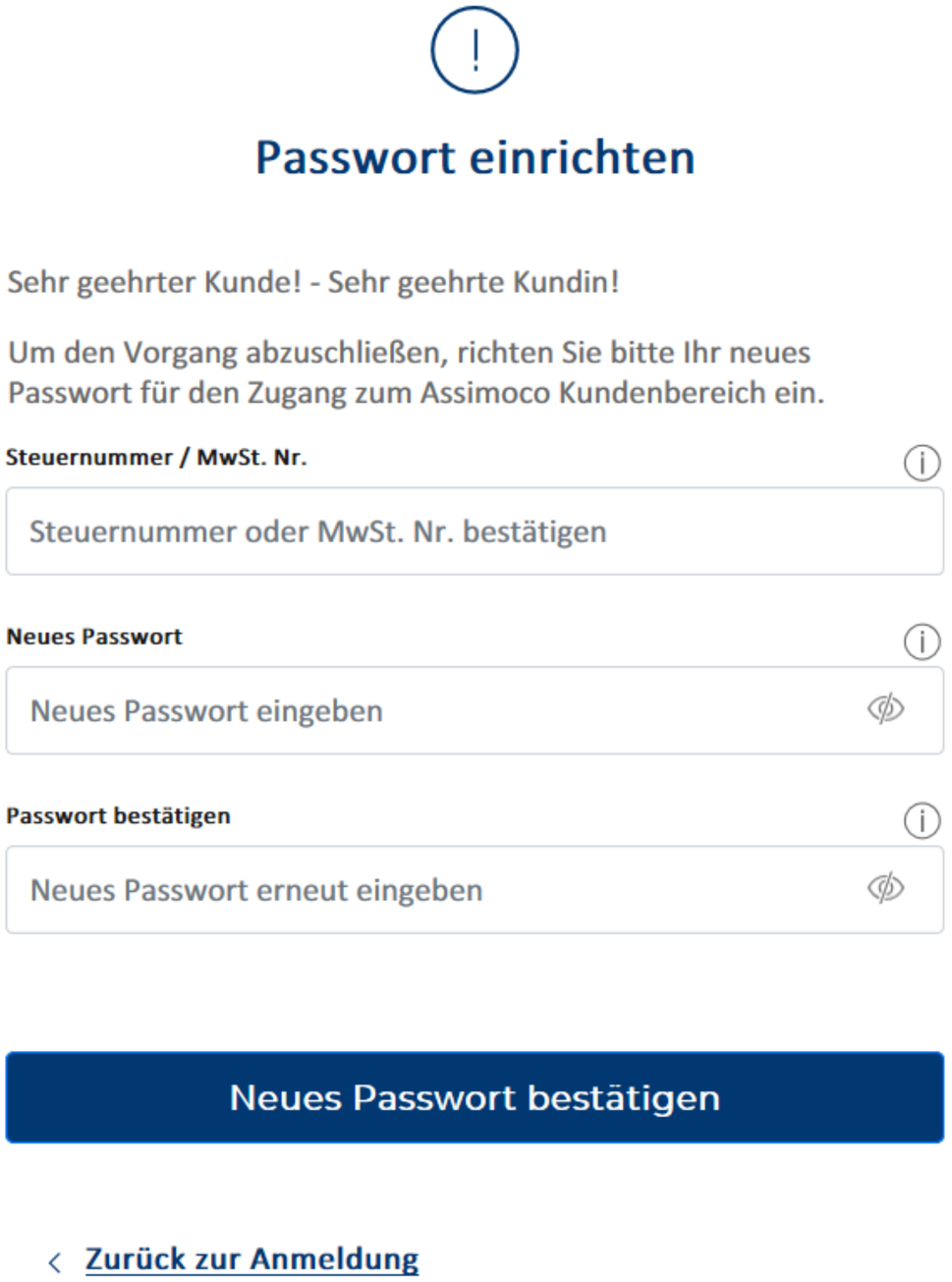

Registrierung abgeschlossen

Für den Einstieg klicke auf:
„Zurück zur Anmeldung“

Unser Tipp:
Nutze das Raiffeisen Online Banking um direkt und ohne Zusatzanmeldung auf das Versicherungsportal zuzugreifen.
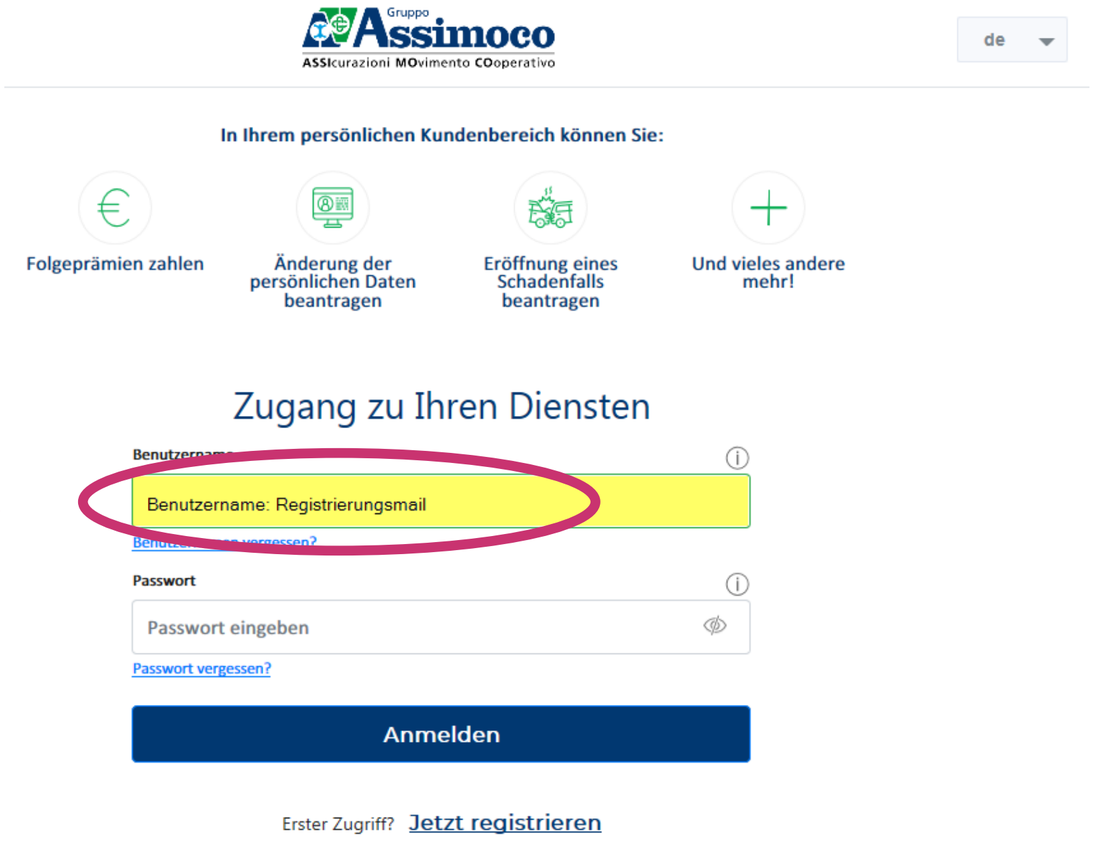
Die Anmeldung erfolgt mittels Registrierungsmail und gewähltem Passwort.